

# 石川県漁海況情報

564号

2026年5月29日発行

石川県水産総合センター 電話 0768-62-1324 FAX 0768-62-4324

ホームページ <https://www.pref.ishikawa.lg.jp/suisan/center/gyokaikyou/gyokaikyou.html>



## 本号の概要

### 冬期スルメイカ漁のまとめ(期間:2026年1月~3月)

- 冬期のスルメイカの水揚量は64トンで、前年および過去5年平均を下回りました。

### 小型いか釣りのスルメイカ水揚状況(期間:2026年5月1日~20日)

- 水揚量は59トンで、前年および過去5年平均を上回りました。

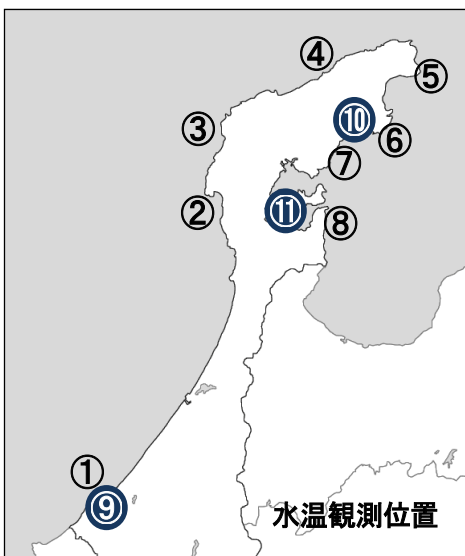
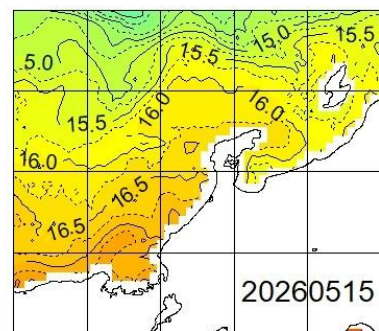
## 石川県周辺海域の海面水温(期間:5月14日~20日)

■ **石川県周辺の海面水温** 5月15日の本県周辺(海岸線より30海里程度)の海面水温は15~17℃台であり、過去5年平均との差は-0.5~+0.4℃程度でした。

■ **沿岸観測ブイの水温** 今期の水温は16.2~17.3℃で、前年同時期との差は-0.1~+2.4℃、過去5年平均との差は-0.1~+2.2℃でした。

■ **港内の水温** 今期の水温は18.3~19.8℃で、前年同時期との差は+0.9~+2.9℃、過去5年平均との差は+1.5~+2.7℃でした。

### 石川県周辺の海面水温



### 沿岸観測ブイの水温(深度10mの値)

単位(℃)

観測位置	日間平均 5/14~5/20	前年差	過去5年 平均差
①橋立沿岸	16.9	+ 0.2	+ 0.4
②富来沿岸	16.2	- 0.1	- 0.1
③門前沿岸	16.9	データなし	+ 0.7
④曾々木沿岸	休止中	データなし	データなし
⑤小泊沿岸	16.3	+ 0.7	+ 1.0
⑥小浦沿岸	休止中	データなし	データなし
⑦鷺川沿岸	17.3	+ 2.4	+ 2.2
⑧岸端沿岸	16.9	+ 2.2	+ 2.0

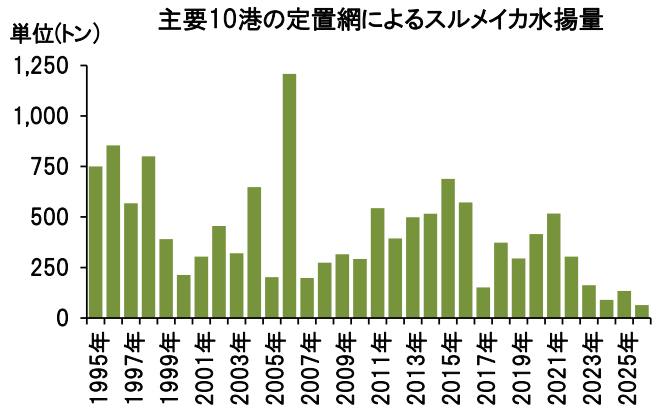
### 港内の水温(深度1.5m・午前9時の値)

単位(℃)

観測位置	日間平均 5/14~5/20	前年差	過去5年 平均差
⑨橋立港	19.3	+ 0.9	+ 1.5
⑩宇出津港	18.3	+ 2.3	+ 2.7
⑪石崎港	19.8	+ 2.9	+ 1.6

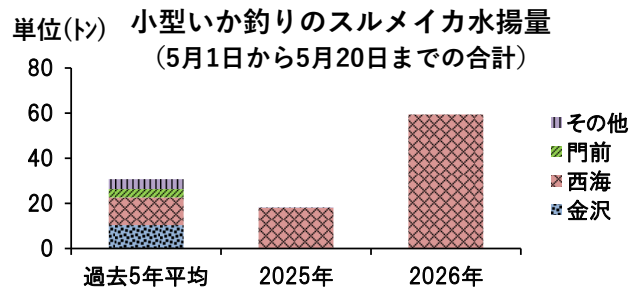
## 冬期スルメイカ漁のまとめ（期間：2026年1月～3月）

■ 2026年1月～3月の定置網による水揚量は64トンで、前年（134トン）を下回り、過去5年平均（241トン）を下回りました。

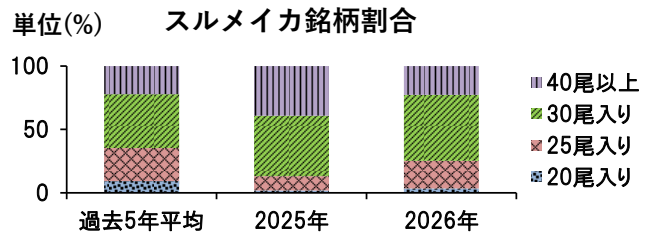


## 小型いか釣りのスルメイカ水揚状況（期間：5月1日～20日）

■ 2026年5月1日～20日の小型いか釣りによるスルメイカの水揚量は59トンで、前年（18トン）および過去5年平均（31トン）を上回りました。



■ 銘柄（1箱当たりの入り尾数）別の箱数割合をみると、今年は30尾入りと40尾以上入りが中心で、前年および過去5年平均に近いサイズ組成となっています。



■ 同期間の延べ入港隻数は78隻で、前年（77隻）並みですが、過去5年平均（185隻）を下回っています。能登半島地震により被災した港の復旧工事が行われており、他県の小型いか釣り漁船が水揚げできる港は西海と小木のみとなっているため、入港隻数が少なくなっています。

■ 同期間の入港1隻当たりの水揚げ箱数は87箱で、水揚げが低水準であった過去5年平均（30箱）を上回っています。

## 県内主要10港の水揚状況（期間：4月1日～30日）

■ 定置網 マイワシ、クロマグロは前年を上回り、サワラ・サゴシ、カタクチイワシ、サバ、フグ類、スルメイカは前年を下回りました。

■ まき網 マイワシは前年を上回り、サバは前年を下回りました。

■ 底びき網・ごち網 ニギス、アカガレイは前年を上回り、マダラは前年を下回りました。

■ 刺網・釣り・その他 ブリ、ガンド、のどぐろ（アカムツ）は前年を上回り、ウスメバルは前年を下回りました。

■ 県内主要10港水揚量（トン）

漁業種類	魚種	4月水揚量			1月-4月累計水揚量		
		本年 (2026年)	前年 (2025年)	平年 (過去5年)	本年 (2026年)	前年 (2025年)	平年 (過去5年)
定置網	まいわし	10157.2	5340.7	2461.4	18837.4	16876.3	10913.0
	ぶり	82.8	21.7	114.1	348.1	420.7	494.1
	さわら・さごし	29.3	88.5	84.8	81.4	155.1	128.8
	めじ(コマゴロ)	24.3	26.5	18.2	63.6	51.8	65.8
	かたくちいわし	19.7	100.0	113.2	19.7	551.2	569.8
	さば	16.4	55.1	55.6	65.2	192.7	618.8
	くろまぐろ	14.7	1.0	1.6	27.9	4.1	5.6
	がんど	14.2	4.2	16.5	27.4	5.1	21.4
	まあじ	13.8	7.5	26.4	63.0	61.0	91.5
	まだい	11.2	13.2	27.0	24.2	37.3	40.1
	ふぐ類	9.9	14.2	42.8	60.4	94.5	69.2
	するめいか	8.4	40.3	77.3	71.9	174.2	318.5
	その他	112.3	72.3	105.9	441.1	409.7	516.5
	合計	10514.1	5785.2	3144.8	20131.2	19033.7	13853.1
まき網	まいわし	85.3	23.9	25.0	85.3	43.6	149.7
	さば	41.4	892.9	373.7	1531.9	1482.3	674.8
	まだい	6.7	0.0	0.5	6.8	0.1	1.2
	その他	5.2	3.1	6.8	12.4	56.8	161.4
	合計	138.6	919.9	405.9	1636.4	1582.8	987.1
底びき網 ごち網	にぎす	103.3	69.4	84.2	247.6	210.9	233.9
	あかがれい	99.5	78.3	65.3	259.3	271.1	296.7
	ふぐ類	87.1	121.4	75.6	113.2	126.9	120.7
	あまえび	80.6	53.6	62.1	181.5	132.2	176.7
	そうはち	16.8	15.6	15.1	26.6	32.6	47.4
	するめいか	15.2	0.3	0.3	15.3	0.3	0.8
	がすえび(トゲザコエビ 他)	12.9	11.4	13.3	34.2	32.5	40.3
	まだら	8.9	14.8	26.1	24.5	29.3	72.0
	すずき	8.7	2.3	2.9	11.9	3.7	7.1
	のどぐろ(アカムツ)	8.4	3.3	2.4	13.1	8.1	9.2
	その他	70.8	90.1	120.2	295.8	309.4	371.3
	合計	512.3	460.5	467.3	1223.0	1157.0	1376.1
刺網・釣 小型いか釣 その他	べにずわいがに	118.4	121.7	101.9	366.8	354.0	330.2
	ふぐ類	22.1	6.4	35.1	56.0	17.7	97.6
	やなぎばちめ(ウメバル)	20.6	26.0	26.5	30.3	30.8	37.8
	ぶり	20.2	10.6	8.4	27.8	38.1	22.1
	がんど	6.1	2.6	3.8	9.3	10.0	32.5
	さざえ	6.0	5.4	5.1	12.4	9.9	9.3
	のどぐろ(アカムツ)	5.8	1.3	1.5	8.8	6.2	5.7
	あまえび	5.5	4.9	3.1	21.7	18.6	14.7
	いわがき	5.2	0.0	1.8	5.2	0.0	1.8
	まあじ	4.6	4.0	2.8	13.8	6.9	8.0
	ばいがい	4.1	4.3	3.3	10.1	9.1	7.4
	なまこ	3.5	4.5	6.5	15.8	22.1	26.6
	その他	58.3	45.3	68.4	192.2	157.4	264.7
	合計	280.4	236.8	268.2	770.2	681.0	858.6
全漁業種類	総計	11445.4	7402.4	4286.2	23760.8	22454.5	17074.9

※主要10港：橋立・金沢・西海・輪島・蛸島・鵜飼・松波・宇出津・七尾地区

※本年4月の漁業種類別の水揚量上位魚種を対象として集計した値