

# 石川県漁海況情報

562号

2026年3月30日発行

石川県水産総合センター 電話 0768-62-1324 FAX 0768-62-4324

ホームページ <https://www.pref.ishikawa.lg.jp/suisan/center/gyokaikyou/gyokaikyou.html>



## 本号の概要

### 底びき網の年間水揚状況のまとめ(期間:2025年1月~12月)

- 昨年の水揚量は過去10年平均の75%、水揚金額は過去10年平均の107%でした。

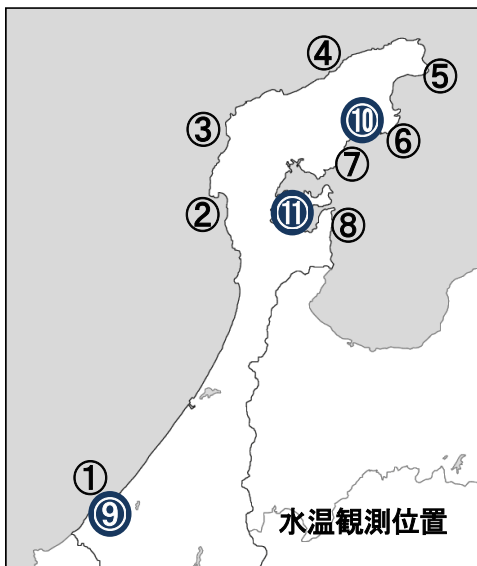
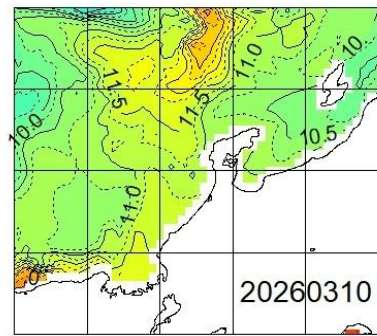
## 石川県周辺海域の海面水温 (期間:3月6日~10日)

■ **石川県周辺の海面水温** 3月10日の本県周辺(海岸線より30海里程度)の海面水温は10~11℃台であり、過去5年平均との差は-1.1~+1.0℃程度でした。

■ **沿岸観測ブイの水温** 今期の水温は10.6~11.0℃で、前年同時期との差は-0.0~+0.5℃、過去5年平均との差は+0.1~+0.2℃でした。

■ **港内の水温** 今期の水温は9.9~11.0℃で、前年同時期との差は+0.4~+0.6℃、過去5年平均との差は+0.1~+0.2℃でした。

### 石川県周辺の海面水温



### 沿岸観測ブイの水温(深度10mの値) 単位(℃)

観測位置	日間平均 3/6~3/10	前年差	過去5年 平均差
①橋立沿岸	休止中	データなし	データなし
②富来沿岸	休止中	データなし	データなし
③門前沿岸	休止中	データなし	データなし
④菅々木沿岸	休止中	データなし	データなし
⑤小泊沿岸	10.6	-0.0	+0.1
⑥小浦沿岸	11.0	データなし	+0.2
⑦鶴川沿岸	休止中	データなし	データなし
⑧岸端沿岸	11.0	+0.5	+0.1

### 港内の水温(深度1.5m・午前9時の値) 単位(℃)

観測位置	日間平均 3/6~3/10	前年差	過去5年 平均差
⑨橋立港	10.8	+0.4	+0.1
⑩宇出津港	11.0	+0.4	+0.2
⑪石崎港	9.9	+0.6	+0.1

## 底びき網の年間水揚状況のまとめ（期間：2025年1月～12月）

■ 2025年の県内主要港（橋立・金沢・富来・輪島・蛸島・鶴飼・松波・宇出津・七尾地区）の底びき網による水揚げの概要は以下のとおりです。

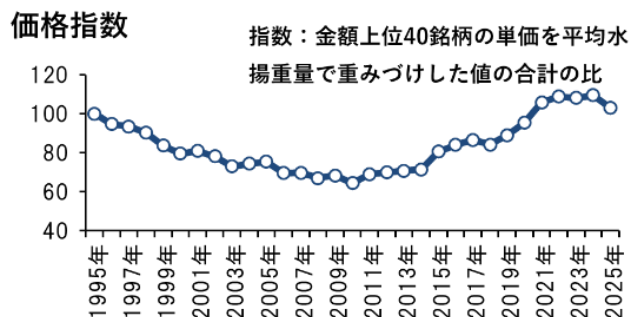
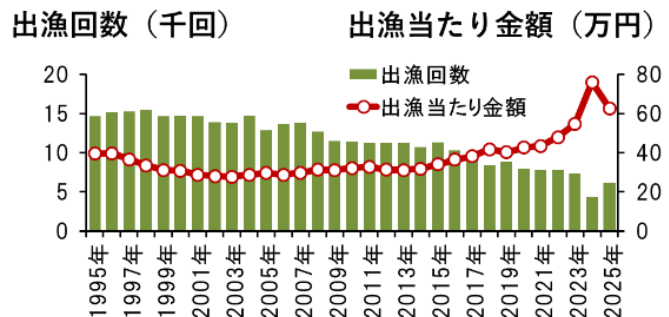
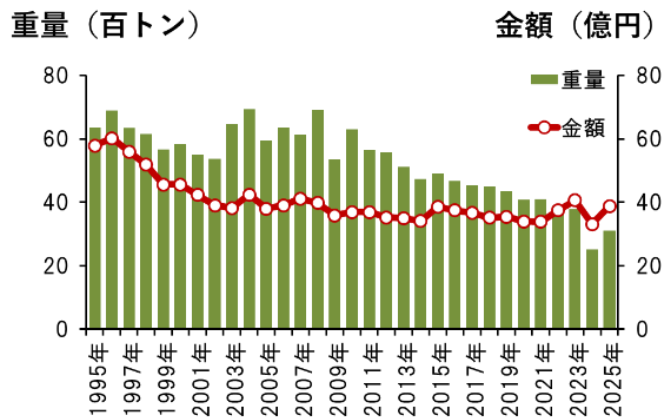
■ **水揚量** 2025年の水揚量は3,096トンで、前年（2,508トン）の123%、過去10年平均（4,130トン）の75%でした。過去10年平均に比べて、ズワイガニ雄（加能ガニ）・スルメイカ・スケトウダラなどが増加し、ホタルイカ・マダラなどが減少しました。

■ **水揚金額** 2025年の水揚金額は38.8億円で、前年（33.1億円）の117%、過去10年平均（36.2億円）の107%でした。過去10年平均に比べて、スルメイカ・スケトウダラなどが増加し、ホタルイカ・マダラなどが減少しました。

■ **出漁回数** 2025年の延べ出漁回数は6,189回で、前年の142%、過去10年平均の74%でした。2025年の1回出漁当たりの水揚金額は62.7万円で、前年の82%、過去10年平均の138%でした。

■ **産地価格** 水揚金額の多い上位40銘柄について、1995年を100とする産地価格指数を計算したところ、2025年の指数は103.0で、前年（109.5）を下回り、過去10年平均（95.2）を上回りました。過去10年平均と比較するとハタハタ、トヤマエビ、マアジなどで単価が上昇し、ズワイガニ雄（加能ガニ）、ズワイガニ雌（香箱ガニ）、ヤリイカなどの単価は低下しました。

### 底びき網の水揚重量・金額・出漁回数・価格指数



## 石川県主要港の水揚状況（期間：2月1日～28日）

■ **定置網** ブリ、フグ類は前年を上回り、サワラ・サゴシは前年並みで、マイワシは前年を下回りました。

■ **まき網** サバ、フグ類は前年を上回りました。

■ **底びき網・ごち網** アカガレイ、ズワイガニ雄（加能ガニ）、アマエビは前年を上回り、ニギスは前年並みで、ソウハチは前年を下回りました。

■ **刺網・釣り・その他** ベニズワイガニは前年を上回りました。

■ 県内主要10港水揚量（トン）

漁業種類	魚種	2月水揚量			1月-2月累計水揚量		
		本年 (2026年)	前年 (2025年)	平年 (過去5年)	本年 (2026年)	前年 (2025年)	平年 (過去5年)
定置網	まいわし	74.3	5410.7	3254.5	74.3	5414.0	3260.1
	ぶり	47.3	25.0	77.5	68.0	379.3	305.7
	ふぐ類	23.7	9.1	7.8	49.3	37.6	16.9
	かわはぎ(ウヅラ)	22.0	13.9	31.5	55.8	75.1	72.3
	するめいか	20.5	6.1	61.1	37.3	53.0	138.5
	まあじ	12.3	9.6	16.3	46.4	42.9	43.8
	ふくらぎ・こぞくら	10.4	1.7	20.8	75.0	105.5	117.9
	めじ(クマガロ)	6.9	7.1	22.2	33.6	16.1	32.5
	さわら・さごし	4.8	4.9	5.0	50.8	57.2	36.9
	がんど	4.0	0.1	1.2	12.5	0.8	4.2
	やりいか	4.0	2.4	5.5	5.6	5.6	10.7
	まだい	3.0	4.1	2.3	9.0	21.1	10.8
	その他	18.1	116.6	381.4	134.9	655.5	834.0
	合計	251.4	5611.3	3887.0	652.5	6863.7	4884.3
まき網	さば	506.1	1.5	27.2	506.1	262.7	115.0
	ふぐ類	4.7	0.2	1.5	4.7	1.7	2.1
	がんど	0.4	0.0	2.9	0.4	0.0	2.9
	その他	0.3	28.5	51.1	0.3	28.6	62.2
	合計	511.5	30.2	82.7	511.5	292.9	182.1
底びき網 ごち網	あかがれい	60.4	48.4	87.0	73.7	87.9	127.1
	ずわいがに雄(加能ガニ)	52.0	36.8	22.9	77.5	90.5	46.2
	にぎす	37.9	34.9	40.6	64.5	65.1	67.6
	あまえび	30.0	6.1	27.2	48.9	48.8	77.6
	みずうお(ノゲンゲ)	7.5	5.1	5.2	11.6	11.4	9.9
	がすえび(トゲザコヒ他)	6.5	2.5	6.5	10.3	14.6	18.6
	まだら	6.3	2.4	10.6	6.7	6.5	18.6
	ばいがい	3.8	3.1	4.3	5.1	8.1	8.6
	そうはち	3.6	5.2	10.1	4.2	8.4	16.1
	なめたがれい(ヒレグロ)	2.7	1.9	4.2	3.2	3.5	6.7
	その他	15.0	8.6	40.4	17.9	17.4	60.4
	合計	225.6	155.1	259.0	323.7	362.1	457.3
	刺網・釣 小型いか釣 その他	べにずわいがに	70.3	55.3	62.7	140.0	128.8
まだら		11.4	4.3	21.1	15.6	11.5	43.8
あまえび		7.8	2.0	3.7	8.7	7.6	7.1
ふぐ類		5.4	1.3	10.3	5.9	6.7	13.5
なまこ		5.0	5.8	7.9	7.1	10.4	12.0
あかがれい		4.3	2.0	2.1	5.9	3.2	3.6
みずだこ		3.9	0.6	0.8	4.5	1.5	1.7
まあじ		2.7	0.4	2.0	3.4	1.6	2.8
まだこ		2.3	2.5	2.1	5.6	6.8	5.6
かわはぎ(ウヅラ)		1.8	1.7	3.1	3.6	3.7	8.5
やなぎばちめ(ウスマル)		1.7	0.4	1.9	1.7	1.5	2.9
さざえ		1.5	0.5	0.9	2.2	1.8	1.8
その他		27.1	23.6	45.8	37.7	66.3	79.9
合計		145.2	100.4	164.4	241.7	251.5	311.9
全漁業種類	総計	1133.7	5897.0	4393.1	1729.5	7770.2	5835.7

※主要10港：橋立・金沢・西海・輪島・蛸島・鵜飼・松波・宇出津・七尾地区

※本年2月の漁業種類別の水揚量上位魚種を対象として集計した値