

石川県漁海況情報

558号

2025年11月28日発行

石川県水産総合センター 電話 0768-62-1324 FAX 0768-62-4324

ホームページ <https://www.pref.ishikawa.lg.jp/suisan/center/gyokaikyou/gyokaikyou.html>



本号の概要

ズワイガニの水揚げ状況(期間:11月6日～20日)

- 水揚げ量は、雄(加能ガニ)では前年を上回り、雌(香箱ガニ)では前年並みでした。
- 入港1隻当たりの水揚げ量は、雄(加能ガニ)・雌(香箱ガニ)ともに前年並みでした。

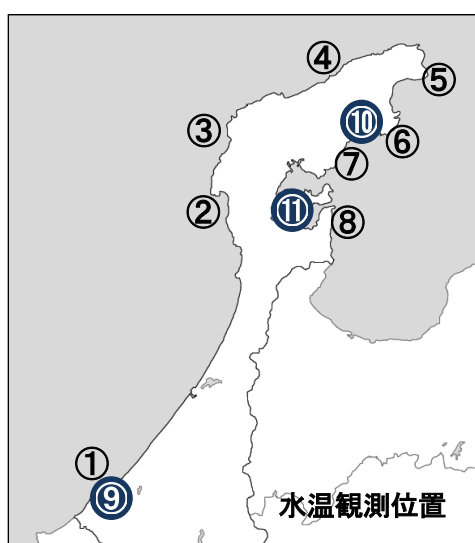
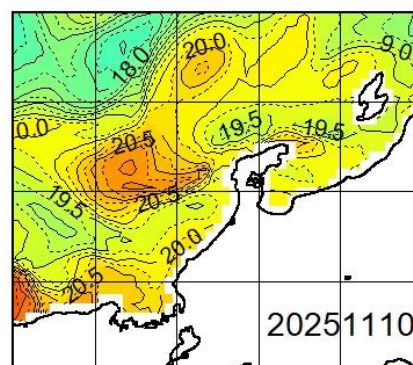
石川県周辺海域の海面水温(期間:11月6日～10日)

■ **石川県周辺の海面水温** 11月10日の本県周辺(海岸線より30海里程度)の海面水温は19～21℃台であり、過去5年平均との差は-1.0～+1.5℃程度でした。

■ **沿岸観測ブイの水温** 今期の水温は19.5～19.9℃で、前年同時期との差は-0.5～+0.3℃、過去5年平均との差は-0.7～-0.3℃でした。

■ **港内の水温** 今期の水温は18.3～19.5℃で、前年同時期との差は+0.0～+0.6℃、過去5年平均との差は-0.9～+0.2℃でした。

石川県周辺の海面水温



沿岸観測ブイの水温(深度10mの値)

単位(℃)

観測位置	日間平均 11/6～11/10	前年差	過去5年 平均差
①橋立沿岸	19.8	+ 0.2	- 0.3
②富来沿岸	19.7	+ 0.3	- 0.3
③門前沿岸	19.7	+ 0.3	- 0.6
④管々木沿岸	休止中	データなし	データなし
⑤小泊沿岸	19.5	- 0.4	- 0.7
⑥小浦沿岸	19.9	- 0.1	- 0.5
⑦鶴川沿岸	休止中	データなし	データなし
⑧岸端沿岸	19.8	- 0.5	- 0.5

港内の水温(深度1.5m・午前9時の値)

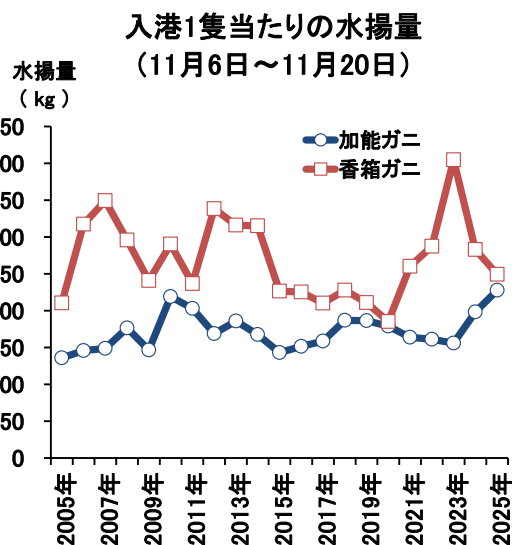
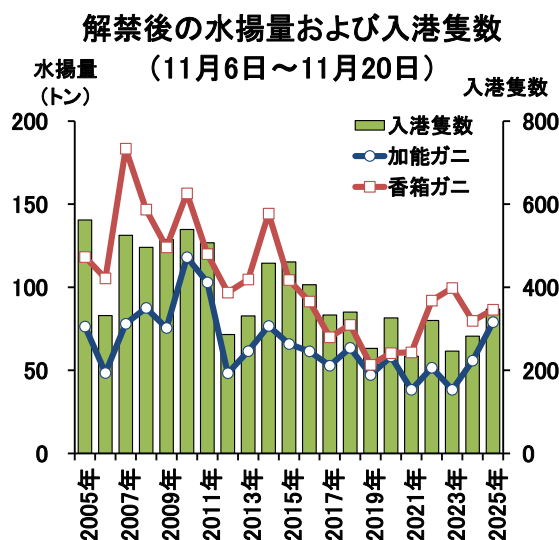
単位(℃)

観測位置	日間平均 11/6～11/10	前年差	過去5年 平均差
⑨橋立港	19.1	+ 0.6	+ 0.2
⑩宇出津港	19.5	+ 0.0	- 0.9
⑪石崎港	18.3	+ 0.6	+ 0.0

ズワイガニの水揚状況（期間：11月6日～20日）

■ ズワイガニ漁解禁（11月6日）から11月20日までの県内主要港における水揚量は、ズワイガニ雄（加能ガニ）：79.0トン（前年同期比141%、過去5年平均比163%）、ズワイガニ雌（香箱ガニ）：86.5トン（前年同期比108%、過去5年平均比110%）でした。

■ 同期間における入港1隻当たりの水揚量は、加能ガニ：228kg（前年同期比115%、過去5年平均比133%）、香箱ガニ：249kg（前年同期比88%、過去5年平均比88%）でした。



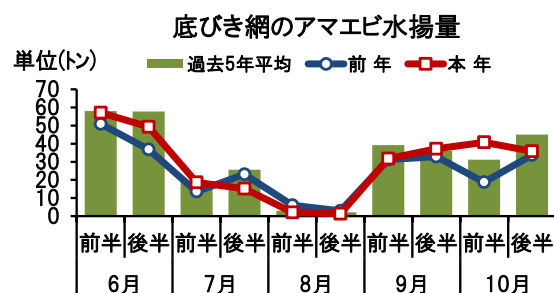
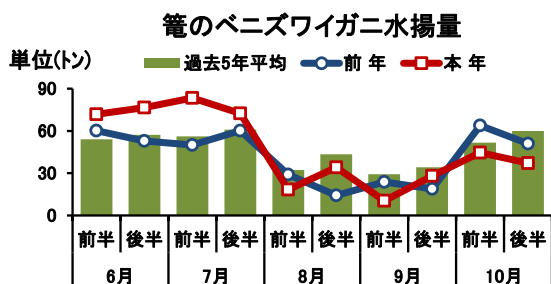
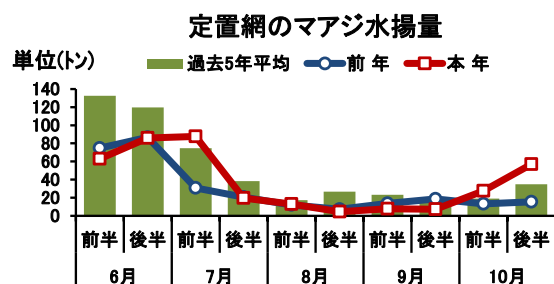
石川県主要港の水揚状況（期間：10月1日～31日）

■ **定置網** サバ・マアジは前年を上回り、サワラ・サゴシは前年を下回りました。

■ **まき網** サバは前年を上回り、ブリは前年並みでした。

■ **底びき網・ごち網** ニギス・アマエビは前年を上回りました。

■ **刺網・釣り・その他** ベニズワイガニは前年を下回りました。



■ 県内主要10港水揚量（トン）

漁業種類	魚種	10月水揚量			1月-10月累計水揚量		
		本年 (2025年)	前年 (2024年)	平年 (過去5年)	本年 (2025年)	前年 (2024年)	平年 (過去5年)
定置網	さば	193.2	44.1	101.8	4096.5	1716.8	1636.1
	まあじ	84.4	28.5	53.7	521.1	439.4	747.7
	さわら・さごし	73.8	119.5	157.4	502.8	412.6	645.0
	ふくらぎ・こぞくら	58.9	32.9	74.6	848.8	1081.6	931.4
	しいら	53.0	26.1	134.2	109.5	209.5	299.4
	そうだがつお	43.1	59.0	27.9	113.5	130.5	81.2
	かます	35.3	28.4	59.8	57.6	73.8	107.5
	あおりいか	10.5	5.6	12.8	18.4	18.9	31.7
	かながしら	9.6	0.6	0.5	21.8	3.3	3.6
	かじき類	8.4	1.8	2.8	18.5	11.0	10.0
	かわはぎ(ワザウ)	8.3	1.9	5.0	126.9	66.2	155.2
	まだい	2.6	2.9	2.6	113.9	89.4	128.9
	その他	35.1	71.8	76.7	21332.5	12526.1	13628.5
	合 計	616.3	423.0	709.7	27881.8	16779.1	18406.2
まき網	さば	104.7	15.4	652.5	5188.7	2518.1	3883.0
	ぶり	77.5	93.7	177.3	188.4	334.7	498.7
	まあじ	61.4	6.6	197.3	328.6	193.9	469.6
	その他	52.8	281.0	540.9	1286.2	1499.7	4789.5
	合 計	296.4	396.6	1568.1	6991.9	4546.4	9640.7
底びき網 ごち網	にぎす	77.6	51.2	87.1	567.7	523.7	632.6
	あまえび	76.5	52.6	76.2	504.9	453.5	598.1
	あかがれい	14.7	7.0	6.5	345.6	370.4	398.6
	するめいか	9.7	0.8	8.1	190.1	14.1	118.0
	のどぐろ(アカムツ)	9.7	1.9	5.9	34.7	7.8	28.3
	がすえび(トゲザコヒ [※] 他)	8.6	9.8	8.4	71.9	80.4	88.2
	みずうお(ノゲンゲ)	8.3	11.8	8.3	38.0	45.1	50.1
	めっきだい(キタイ)	6.3	4.7	6.6	31.4	22.5	38.4
	あんこう	5.7	2.7	10.9	24.8	15.1	43.1
	やりいか	5.0	2.9	15.8	12.2	4.1	22.0
	その他	42.1	23.6	83.3	799.0	514.8	1218.3
	合 計	264.2	168.9	317.1	2620.3	2051.4	3235.8
刺網・釣 小型いか釣 その他	べにずわいがに	81.8	114.8	111.4	961.8	888.8	875.9
	やなぎばちめ(ウスマル)	7.0	0.7	13.1	81.0	7.2	116.4
	するめいか	5.8	17.2	47.1	440.8	545.6	1272.5
	あかがれい	3.8	3.2	2.1	19.6	19.6	19.6
	あおりいか	3.6	1.8	3.2	5.4	3.3	5.5
	めっきだい(キタイ)	2.9	1.3	4.2	20.3	11.6	32.2
	まだい	2.3	0.7	5.5	20.0	4.7	35.7
	のどぐろ(アカムツ)	2.1	0.2	3.1	37.4	5.0	26.3
	がんど	2.1	0.1	3.6	34.4	2.9	58.6
	なめらばちめ(キハタ)	1.7	1.5	1.6	15.2	8.4	11.2
	ばいがい	1.6	1.3	1.5	28.9	20.2	21.9
	あまだい	1.6	1.0	4.1	24.1	6.1	35.2
	その他	16.4	12.0	41.8	676.1	403.2	1053.4
	合 計	132.8	155.8	242.2	2365.2	1926.7	3564.4
全漁業種類	総 計	1309.6	1144.4	2837.0	39859.2	25303.6	34847.1

※主要10港：橋立・金沢・西海・輪島・蛸島・鵜飼・松波・宇出津・七尾地区

※本年10月の漁業種類別の水揚量上位魚種を対象として集計した値