

石川県漁海況情報



515号
2023年2月1日発行

石川県水産総合センター 電話 0768-62-1324 FAX 0768-62-4324
ホームページ <http://www.pref.ishikawa.lg.jp/suisan/center/sigenbu.html>
携帯電話 http://www.pref.ishikawa.lg.jp/mobile/suisan/center/sigenbu_files/p-index.html



本号の概要

定置網の年間水揚状況のまとめ（期間:2022年1月～12月）

- 昨年の水揚重量は前年並みで、過去10年平均を上回りました。
- 水揚金額は前年を上回り、過去10年平均並みでした。
- 産地価格指数は前年および過去10年平均を上回りました。

石川県主要港の水揚状況（期間:1月1日～15日）

- 定置網ではサバが好調でした。

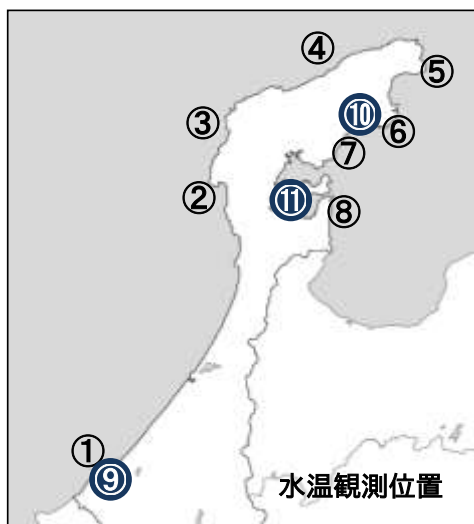
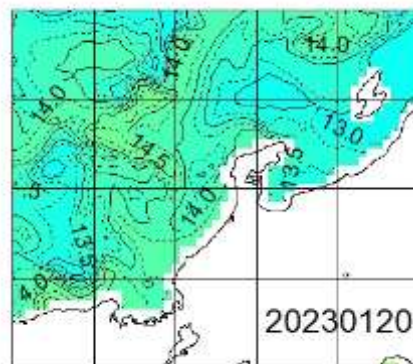
石川県周辺海域の水温（期間:1月16日～20日）

■ **沿岸の海面水温** 1月20日の本県周辺（海岸線より30海里程度）の海面水温は13～14℃台で、過去5年平均との差は±0.0℃～+2.0程度でした。

■ **沿岸観測ブイの水温** 今期の水温は13.6～13.7℃で、1月上旬から約1.0℃低下しました。前年同時期との差は+0.5～+1.7℃、過去5年平均との差は+0.4～+0.8℃でした。

■ **港内の水温** 今期の水温は11.4～13.9℃で、前年同時期との差は+1.2～+2.1℃、過去5年平均との差は+0.6～+1.4℃でした。

石川県周辺の海面水温



沿岸観測ブイの水温(深度10mの値)

観測位置	日間平均 1/16～1/20	前年差	過去5年 平均差
① 橋立沿岸	休止中	データなし	データなし
② 富来沿岸	休止中	データなし	データなし
③ 門前沿岸	休止中	データなし	データなし
④ 曾々木沿岸	休止中	データなし	データなし
⑤ 小泊沿岸	13.6	+1.7	+0.8
⑥ 小浦沿岸	13.7	+1.0	+0.5
⑦ 鶴川沿岸	13.7	+1.1	+0.7
⑧ 岸端沿岸	13.7	+0.5	+0.4

港内の水温(深度1.5m・午前9時の値)

観測位置	日間平均 1/16～1/20	前年差	過去5年 平均差
⑨ 橋立港	12.2	+1.4	+0.6
⑩ 宇出津港	13.9	+1.2	+0.9
⑪ 石崎港	11.4	+2.1	+1.4

定置網の年間水揚状況のまとめ（期間:2022年1月～12月）

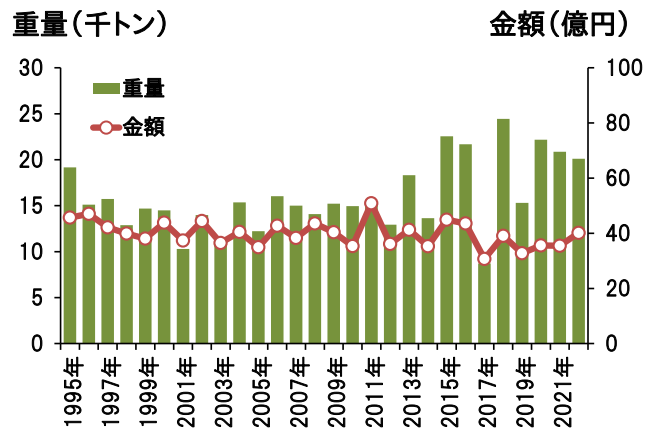
■ 2022年の県内主要港（橋立・金沢・富来・輪島・蛸島・鵜飼・松波・宇出津・七尾地区）の定置網による水揚げの概要は以下のとおりです。

■ **水揚重量** 2022年の水揚重量は20,105トンであり、前年（20,873トン）の96%、過去10年平均（18,064トン）の111%でした。過去10年平均と比較するとサバは201%であり、大きく増加しました。一方、マアジ・サワラ・サゴシ・フクラギ・コゾクラなどは少なめでした。

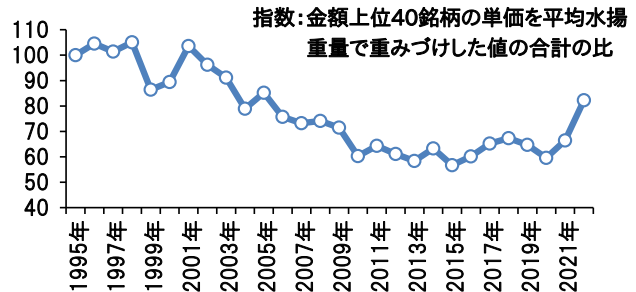
■ **水揚金額** 2022年の水揚金額は40.1億円であり、前年（35.5億円）の113%、過去10年平均（37.5億円）の107%でした。ブリ・スルメイカ・サバなどが過去10年平均を上回ったものの、マアジ・フクラギ・コゾクラなどの魚種の水揚金額が過去10年平均を下回りました。

■ **産地価格** 水揚金額の多い上位40銘柄について、1995年を100とする産地価格指数を計算したところ、2022年の指数は82.3で、前年（66.5）および過去10年平均（62.3）を上回りました。銘柄別に過去10年平均と比較するとマイワシの単価は低下したものの、ブリ・マアジ・サワラ・サゴシ・フクラギ・コゾクラ・スルメイカなど多くの主要魚種で単価が上昇しました。

定置網の水揚重量・金額・価格指数



価格指数



石川県主要港の水揚状況（期間:1月1日～15日）

■ **定置網** フクラギ・コゾクラ・サバ・スルメイカは前年を上回り、スズキ・マアジは前年並み、ブリ・ソウダガツオ・サワラ・サゴシは前年を下回りました。サバは52トン水揚げされました。サバの10月から1月前半の累計は358トンで、前年（147トン）を上回り、過去5年平均（393トン）並みでした。

■ **底びき網・ごち網** アカガレイ・ニギスは前年を上回り、アマエビは前年並み、ズワイガニ雄（加能ガニ）は前年を下回りました。ズワイガニ雄は6トン水揚げされました。ズワイガニ雄の11月から1月前半の累計は100トンで、前年（93トン）並みで、過去5年平均（124トン）を下回りました。

■ **刺網・釣り・その他** ベニズワイガニ・マダコ・スルメイカ・ナマコは前年を上回り、フグ類・アマエビは前年並み、マダラは前年を下回りました。マダラは1トン水揚げされました。マダラの11月から1月前半の累計は90トンで、前年（165トン）および過去5年平均（210トン）を下回りました。

集計期間 1月1日～1月15日 (漁獲量の単位はトン)

魚種	水揚港							期間合計	
	橋立	金沢	富来	輪島	珠洲地区	宇出津	七尾地区	本年	前年
定置網									
ふくらぎ・こそくら			0.6		8.8	12.5	34.1	55.9	44.6
さば					16.4	9.8	25.7	52.0	12.9
ぶり			0.0		6.9	42.5	0.7	50.3	91.6
そうだがつお					1.9	3.6	24.0	29.4	46.0
するめいか					1.4	6.9	17.2	25.5	12.0
さわら・さごし			0.0		4.8	8.3	4.8	17.9	23.2
すずき			0.2		2.2	3.1	3.7	9.3	9.2
まあじ			0.0		4.7	1.0	3.4	9.1	10.7
かわはぎ(ウマヅラ)			0.0		0.8	1.2	2.7	4.8	7.0
うるめいわし					0.0	0.6	3.8	4.3	2.4
かたくちいわし					2.5	0.0	1.7	4.2	96.4
あおりいか					1.7	0.8	1.4	3.9	2.1
しいら					2.4	0.1	0.7	3.2	0.3
その他			0.6		7.2	4.5	9.5	21.7	22.9
合計			1.4		61.8	94.9	133.4	291.5	381.4
まき網									
まあじ	—				38.7	—		38.7	0.4
さば	—				17.4	—		17.4	60.5
ふぐ類	—				1.0	—		1.0	0.2
さわら・さごし	—				0.6	—		0.6	0.3
かます	—				0.3	—		0.3	0.0
その他	—				0.0	—		0.0	0.2
合計	—				58.0	—		58.0	61.6
底びき網・ごち網									
あまえび	0.0	7.5	19.9		0.0	—		27.5	24.0
あかがれい	10.8	2.9	0.7		0.1	—		14.5	7.6
にぎす	1.5		12.6			—		14.1	6.3
のとえび(トゲザコエビ他)	0.2	2.0	4.7		0.1	—		6.9	6.8
ズワイガニ雄(加能ガニ)	1.9	2.5	0.3		1.0	—		5.7	8.6
そうはち	2.8	0.2			0.0	—		3.1	0.9
ばいがい	1.3	1.2	0.1		0.1	—		2.6	1.7
みずうお(ノケノケ)	0.1	0.5	0.7			—		1.3	2.3
その他	5.3	1.4	1.2		0.4	0.2	—	8.5	8.8
合計	23.8	18.2	40.2		1.8	0.2	—	84.2	67.1
刺網・釣り・その他									
べにずわいがに		33.8						33.8	25.6
まだこ					0.4	1.0	1.9	3.2	1.8
するめいか					1.4	0.4	0.0	1.8	0.2
なまこ			0.0		0.2	0.3	1.0	1.5	1.1
ふぐ類			1.1		0.2	0.0	0.0	1.3	1.6
あまえび			1.1					1.1	1.1
まだら					0.1	0.8		0.9	24.3
あんこう					0.0	0.8		0.8	1.0
その他		0.0	0.2		0.6	2.8	2.5	6.2	11.8
合計		33.9	2.5		2.9	6.1	5.4	50.8	68.6
総計	23.8	52.1	44.1	0.0	124.4	101.3	138.7	484.5	578.8

注:宇出津は松波港を含む、富来・輪島は一部未集計