


石川県漁海況情報



500号

2022年6月21日発行

石川県水産総合センター 電話 0768-62-1324 FAX 0768-62-4324

ホームページ <http://www.pref.ishikawa.lg.jp/suisan/center/sigenbu.html>

携帯電話 http://www.pref.ishikawa.lg.jp/mobile/suisan/center/sigenbu_files/p-index.html



本号の概要

調査船白山丸のスルメイカ調査結果（期間:5月23日～31日）

- スルメイカは大和堆南東付近で比較的多く分布していました。
- 魚体サイズは前年に比べてやや小さめで過去5年平均に比べてやや大きめです。

小型いか釣りのスルメイカ水揚状況（期間:5月1日～6月10日）

- 水揚量は前年および過去5年平均を下回っています。
- 5月から6月10日までの入港1隻当たりの水揚量は前年並みで過去5年平均を下回っています。

石川県主要港の水揚状況（期間:5月16日～31日）

- 定置網ではガンドが好調でした。

調査船白山丸のスルメイカ調査結果（期間:5月23日～31日）

■ 調査船白山丸は5月23日～31日に能登半島沿岸から日本海沖合（大和堆南部）でイカ釣り調査を行いました。スルメイカの分布密度の指標であるCPUE（釣機1台1時間当たりの漁獲尾数）は、大和堆南東付近（北緯38度34分・東経136度7分）の操業点で10.5尾とやや高かったものの、それ以外の操業点では0.3～3.9尾にとどまりました。

■ 本調査における北緯38度以北の日本海沖合では、平均CPUEは2.6尾であり、前年同時期平均（39.7尾）および過去5年の同時期平均（16.2尾）を下回りました。定点調査ではないため厳密には比較できませんが、今年5月の日本海沖合のスルメイカの分布量は前年および過去5年平均を下回っていると考えられます。

■ 本調査で漁獲したスルメイカの外套長（魚体サイズの指標）の平均値は18.1cmであり、魚体サイズは前年（18.7cm）よりやや小さめで、過去5年平均（17.5cm）よりやや大きめでした。

調査船白山丸イカ釣り調査結果

操業日	操業位置	漁獲尾数	CPUE※	外套長範囲(主な魚体)※	表面水温	50m水温
5月23日	N37-39.7, E136-05.0	326	3.9	12-21 cm(17 cm)	17.8℃	13.31℃
5月24日	N37-47.7, E134-13.7	146	1.2	11-22 cm(20 cm)	18.0℃	11.14℃
5月25日	N38-00.1, E133-05.1	275	2.2	10-23 cm(20 cm)	17.8℃	12.83℃
5月26日	N38-25.5, E134-41.0	78	0.7	10-21 cm(19 cm)	18.1℃	13.66℃
5月27日	N38-43.6, E133-31.6	23	0.3	14-20 cm(19 cm)	17.8℃	12.59℃
5月28日	N39-11.4, E135-52.4	271	2.3	13-22 cm(18 cm)	17.0℃	11.05℃
5月29日	N38-33.8, E136-07.0	1,247	10.5	14-22 cm(18 cm)	17.3℃	10.90℃
5月30日	N38-04.8, E137-15.8	43	0.8	13-19 cm(17 cm)	18.4℃	13.71℃

※CPUE: 釣機1台1時間当たりの漁獲尾数、※主な魚体: 漁獲尾数の多かったイカの外套長

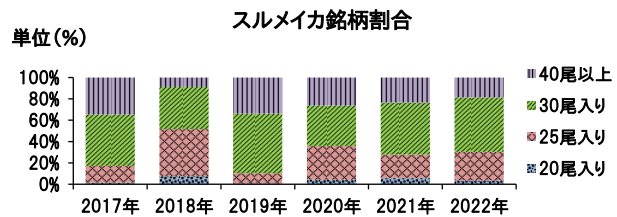
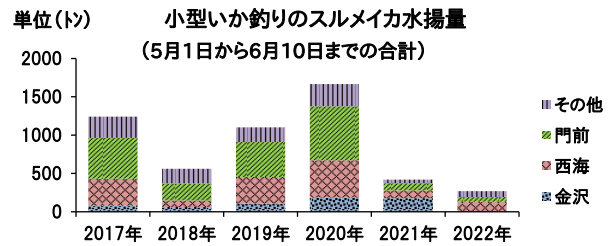
小型いか釣りのスルメイカ水揚状況（期間:5月1日～6月10日）

■ **水揚げが始まってから約1カ月がたちました。**5月1日から6月10日の県内水揚量は270トンであり、前年（419トン）および過去5年平均（998トン）を下回って推移しています。

■ **銘柄（1箱当たりの入り尾数）別の箱数割合をみると、**今年は20尾入りと25尾入りの割合が30%で、魚体の大きさは前年および過去5年平均並みとなっています。

■ **5月から6月10日までの延べ入港隻数を集計したところ、**今年の入港隻数は982隻であり、前年（1,722隻）および過去5年平均（2,372隻）を下回っています。5月から6月10

日までの入港1隻当たりの水揚量を求めたところ、今年では245kgで、前年（244kg）並みで過去5年平均（431kg）を下回っています。従って、これまでの県沿岸へのスルメイカの来遊量は前年並みで過去5年平均を下回っていると考えられます。6月10日現在、漁場は門前・輪島沖にあり、佐渡以北ではまだ本格的な漁場は形成されていない模様です。



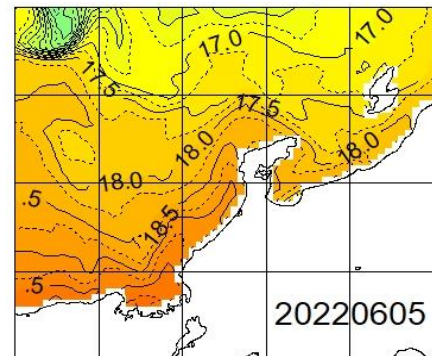
石川県周辺海域の水温（期間:6月1日～5日）

■ **沿岸の海面水温** 6月5日の本県周辺（海岸線より30海里程度）の海面水温は17～18℃台で、過去5年平均との差は-1.0～±0.0℃程度でした。

■ **沿岸観測ブイの水温** 今期の水温は18.6～19.9℃で、5月中旬から約2.2℃上昇しました。前年同時期との差は+1.1～+1.7℃、過去5年平均との差は+0.4～+0.9℃でした。

■ **港内の水温** 今期の水温は18.7～20.5℃で、前年同時期との差は±0.0～+0.9℃、過去5年平均との差は-0.4～+0.2℃でした。

石川県周辺の海面水温



石川県主要港の水揚状況（期間:5月16日～31日）

■ **定置網** ガンド・フグ類は前年を上回り、フクラギ・コゾクラ・ブリ・サワラ・サゴシは前年並み、マアジ・スルメイカは前年を下回りました。

■ **まき網** サバは前年を上回り、マイワシ・ウルメイワシは前年を下回りました。

■ **底びき網・ごち網** ニギス・ホッケ・アカガレイは前年を上回り、アマエビ・ハタハタは前年並みでした。

■ **刺網・釣り・その他** ベニズワイガニ・ブリ・フグ類・ヤナギバチメは前年を上回りました。

集計期間5月16日～31日 (水揚量の単位はトン)

魚種	水揚港							期間合計	
	橋立	金沢	富来	輪島	珠洲地区	宇出津	七尾地区	本年	前年
定置網									
がんど		1.3	128.0	23.3	1.8	21.1	6.7	182.3	49.1
ふくらぎ・こぞくら	1.6	0.0	26.1	47.2	24.8	50.5	26.3	176.5	149.2
心ぐ類	0.6	0.3	28.6	38.4	7.6	16.5	20.2	112.2	64.6
まあじ	2.8	6.7	1.8	36.4	13.5	13.3	10.2	84.6	135.8
さば	0.1	0.1	1.1	5.4	3.7	49.3	9.7	69.4	35.8
ぶり	2.0	0.1	21.5	23.5	1.2	5.1	5.7	59.3	64.7
まだい	0.3	0.0	3.8	9.3	3.4	11.7	8.1	36.6	20.9
さわら・さごし	0.9	2.5	0.6	1.3	1.5	15.5	12.7	35.0	40.4
するめいか				0.0	1.6	6.7	3.6	12.0	20.8
かわはぎ(ウマツラ)	0.5	0.0	0.2	0.6	1.6	4.5	3.2	10.6	3.7
その他	3.3	0.8	7.6	14.4	4.7	8.6	24.3	63.6	341.8
合計	12.0	11.9	219.3	199.9	65.4	203.0	130.7	842.2	926.7
まき網									
さば	—		0.0	316.7		—		316.7	2.4
まあじ	—			8.4		—		8.4	1.3
まいわし	—		7.0	0.1		—		7.1	126.4
うるめいわし	—		5.9			—		5.9	35.6
心ぐ類	—		0.1	0.0		—		0.1	0.0
その他	—			0.0		—		0.0	20.7
合計	—	—	13.0	325.2	—	—	—	338.2	186.5
底びき網・ごち網									
にぎす	3.7	30.9	30.1	3.5	2.7		—	70.8	49.3
あまえび	9.4	45.2	2.4	3.4	5.5		—	65.8	63.2
ほっけ	0.6	0.2	0.7	61.0	0.7	0.6	—	63.8	8.2
あかがれい	5.9	4.0	4.7	15.0	0.7		—	30.3	13.2
はたはた	3.7	0.1	0.1	6.3	11.7	5.2	—	27.0	29.3
その他	17.9	22.6	9.2	59.3	6.6	0.6	—	116.2	88.8
合計	41.1	102.8	47.2	148.4	28.0	6.4	—	374.0	252.0
刺網・釣り・その他									
べにずわいがに			25.2					25.2	18.4
ぶり	0.0		0.0	9.8	0.0	0.0		9.9	1.3
心ぐ類			1.1	10.2	0.0	0.0	0.8	12.2	4.7
やなぎばちめ(ウスマール)	0.0	0.4	0.3	9.6	0.1	0.2	0.3	11.0	9.1
まだい	0.0	0.0	0.3	7.2	0.1	0.1	0.1	7.8	3.0
がんど			0.6	4.6	0.0	0.0	0.5	5.6	1.4
あからばちめ(ハツメ)				4.4				4.4	1.8
のどぐろ(アカムツ)				4.2		0.1	0.0	4.3	1.8
その他	3.1	1.3	8.6	33.0	3.3	8.5	6.4	64.2	48.4
合計	3.2	1.7	36.0	83.1	3.5	8.9	8.2	144.6	90.0
小型いか釣り									
ルメイカ(20入)		0.1	0.6	0.6	0.0	0.3		1.6	9.2
ルメイカ(25入)		0.5	7.3	4.9	0.1	0.8		13.6	30.5
ルメイカ(30入)		1.4	24.9	16.7	1.4	0.5		44.8	61.6
するめいか40入り以上		0.8	9.3	3.1	1.1	0.8		15.1	23.0
合計	—	2.8	42.1	25.3	2.5	2.3	—	75.0	124.3
総計	56.3	119.2	357.7	781.9	99.4	220.6	138.8	1773.9	1579.5

注:宇出津は松波港を含む、富来・輪島は一部未集計