

# 石川県漁海況情報



510号

2022年11月17日発行

石川県水産総合センター 電話 0768-62-1324 FAX 0768-62-4324

ホームページ <http://www.pref.ishikawa.lg.jp/suisan/center/sigenbu.html>

携帯電話 [http://www.pref.ishikawa.lg.jp/mobile/suisan/center/sigenbu\\_files/p-index.html](http://www.pref.ishikawa.lg.jp/mobile/suisan/center/sigenbu_files/p-index.html)



## 本号の概要

### 寒ブリの漁況の見通し（予報期間:11月～来年3月）

- 定置網による寒ブリの水揚量は前年並みで、過去10年平均を下回ると予想されます。

### ズワイガニの解禁日の水揚速報

- 雄ガニおよび雌ガニの水揚量は前年を上回りました。

### 石川県主要港の水揚状況（期間:10月16日～31日）

- まき網ではサバ・ブリが好調でした。

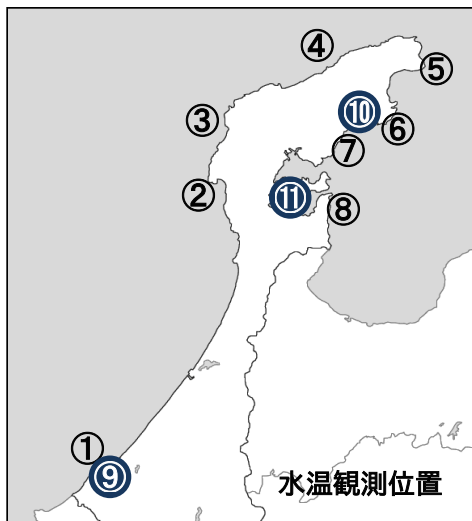
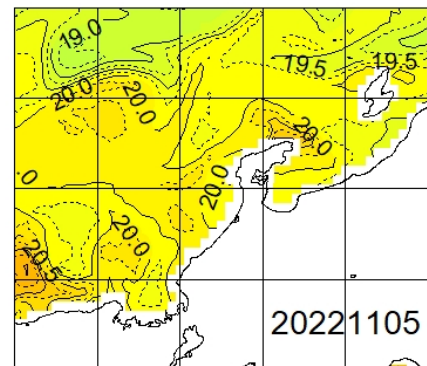
## 石川県周辺海域の海面水温（期間:11月1日～5日）

■ **沿岸の海面水温** 11月5日の本県周辺（海岸線より30海里程度）の海面水温は19～21℃台で、過去5年平均との差は-1.0～+1.0℃程度でした。

■ **沿岸観測ブイの水温** 今期の水温は20.1～20.8℃で、10月中旬から約1.6℃低下しました。前年同時期との差は-0.6～-0.3℃で、過去5年平均との差は+0.1～+0.4℃でした。

■ **港内の水温** 今期の水温は18.6～20.9℃で、前年同時期との差は-0.3～+1.1℃、過去5年平均との差は+0.1～+1.7℃でした。

### 石川県周辺の海面水温



### 沿岸観測ブイの水温（深度10mの値）

観測位置	日間平均 11/1～11/5	前年差	過去5年 平均差
① 橋立沿岸	メンテナンス中	データなし	データなし
② 富来沿岸	20.4	-0.4	+0.3
③ 門前沿岸	20.1	-0.6	+0.1
④ 曾々木沿岸	メンテナンス中	データなし	データなし
⑤ 小泊沿岸	20.5	-0.3	+0.4
⑥ 小浦沿岸	20.8	-0.4	+0.4
⑦ 鶴川沿岸	20.8	-0.4	+0.4
⑧ 岸端沿岸	20.8	-0.5	+0.4

### 港内の水温（深度1.5m・午前9時の値）

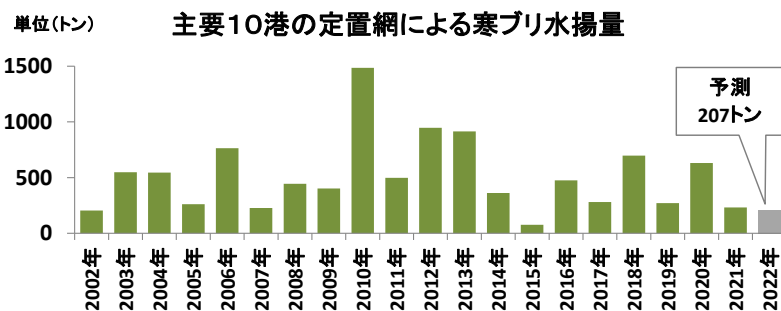
観測位置	日間平均 11/1～11/5	前年差	過去5年 平均差
⑨ 橋立港	20.9	+1.1	+1.7
⑩ 宇出津港	20.9	-0.3	+0.5
⑪ 石崎港	18.6	-0.2	+0.1

## 寒ブリの漁況の見通し（予報期間:11月～来年3月）

■ 本県の寒ブリ漁は11月後半頃に始まり、12～1月に盛漁期を迎えます。県内主要10港の定置網による寒ブリ（11～3月に漁獲される体重4kg以上のブリ）の水揚量は来遊状況により大きく変動し、昨年漁期は過去10年平均を下回りました。

■ 寒ブリの水揚量は、2年前のガンド（2kg以上4kg未満のブリ）の年間水揚量が多く、また、南下期（12月）の富山湾の100m深水温が高く、佐渡島沖合の100m深水温が低いほど多くなる傾向にあり、その関係式から寒ブリの水揚量を予測することができます。

■ 2年前のガンドの水揚量は平年を下回っていました。海況数値モデルによると、今年12月の富山湾の100m深水温は平年並み、佐渡島沖合の100m深水温は平年より高くなると予想されています。これらの情報を前述の関係式にあてはめると、今期の寒ブリの水揚量は207トンと見積もられ、前年（233トン）並みで、過去10年平均（489トン）を下回ると予想されます。



## ズワイガニの解禁日の水揚速報

■ 11月6日にズワイガニ漁が解禁されました。かなざわ総合市場および橋立港では初競りが行われ、多くの人で賑わいました。また、今年新たに設定された香箱ガニ（本県産のメスのズワイガニ）の最高級ブランド「輝姫（かがやきひめ）」に両市場合わせて20尾、昨年設定された加能ガニの最高級ブランド「輝」に橋立港で1尾が認定されました。

■ かなざわ総合市場と橋立港の初日の合計水揚量は、雄ガニ（加能ガニ）：12.0トン、雌ガニ（香箱ガニ）：29.1トンでした。雄ガニ、雌ガニともに前年（雄ガニ：11.2トン、雌ガニ：27.7トン）を上回りました。



「輝姫」に認定された香箱ガニ

## 石川県主要港の水揚状況（期間:10月16日～31日）

■ **定置網** サバ・カマス・フクラギ・コゾクラは前年を上回り、ソウダガツオは前年並み、マアジ・サワラ・サゴシ・シイラは前年を下回りました。

■ **まき網** サバ・ブリは前年を上回り、ガンド・マアジは前年を下回りました。

■ **底びき網・ごち網** アマエビ・ニギスは前年を上回りました。

■ **刺網・釣り・その他** スルメイカ・ヤナギバチメは前年を上回り、ベニズワイガニは前年並みでした。

集計期間10月16日～10月31日 (漁獲量の単位はトン)

魚種	水揚港								期間合計	
	橋立	金沢	富来	輪島	珠洲地区	宇出津	七尾地区	本年	前年	
<b>定置網</b>										
さば	1.6	3.1	0.9	5.1	30.0	8.1	20.1	68.9	6.0	
かます	0.4	0.0	0.5	0.6	7.4	8.1	30.9	47.8	21.2	
まあじ	1.9	8.4	4.8	8.0	5.5	2.5	5.7	36.8	58.0	
さわら・さごし	7.0	1.7	19.3	4.8	1.5	0.7	1.3	36.3	52.1	
ふくらぎ・こそくら	0.5	0.3	2.4	2.8	7.2	1.7	19.1	34.0	19.1	
しいら	0.0		0.1	0.7	1.7	1.7	23.5	27.7	95.0	
そうだがつお	0.3	0.1	0.2	5.1	4.7	0.9	9.8	21.1	18.5	
ふぐ類	0.1	0.0	0.5	0.2	0.2	0.6	7.7	9.4	1.5	
がんど	0.1	0.1	3.7	3.3	0.4	0.2	0.6	8.5	9.7	
あおりいか	0.6	0.3	0.9	1.3	0.7	0.7	3.4	7.9	10.8	
くろばんちよ(メヅナ)						0.3	3.8	4.2	5.1	
かわはぎ(ウマヅラ)	0.1	0.0	0.2	0.1	0.5	0.6	1.0	2.5	3.9	
まだい	0.1	0.0	0.2	0.1	0.1	0.2	0.7	1.4	1.5	
その他	1.9	0.8	2.0	0.9	2.8	3.3	19.4	31.1	15.2	
<b>合計</b>	<b>14.7</b>	<b>14.9</b>	<b>35.5</b>	<b>33.0</b>	<b>62.6</b>	<b>29.6</b>	<b>147.1</b>	<b>337.4</b>	<b>317.7</b>	
<b>まき網</b>										
がんど	—	30.8	284.5	100.2		—	0.3	415.7	603.5	
さば	—		341.6	36.3		—		377.9	80.4	
ぶり	—	157.7	14.8	33.8		—	10.1	216.4	18.6	
まあじ	—		60.5	15.8		—		76.3	261.8	
ふくらぎ・こそくら	—	0.7	24.4	0.7		—		25.8	2.8	
その他	—	0.3	4.3	1.2		—		5.8	13.8	
<b>合計</b>	<b>—</b>	<b>189.5</b>	<b>730.1</b>	<b>188.0</b>		<b>—</b>	<b>10.4</b>	<b>1117.9</b>	<b>980.9</b>	
<b>底びき網・ごち網</b>										
あまえび	12.2	45.3	2.6	9.4	3.7		—	73.2	35.3	
にぎす	15.3	26.6	9.8	8.0	4.0	6.8	—	70.5	58.2	
ほっけ	0.1	0.1	0.5	9.1	0.9		—	10.6	5.4	
みずうお(ノケツゲ)	1.8	5.0	0.2	0.6	0.5		—	8.1	2.5	
あんこう	1.6	0.9	0.1	3.2	0.0		—	5.9	7.6	
その他	15.9	17.8	3.3	27.1	2.5		—	66.7	59.2	
<b>合計</b>	<b>46.9</b>	<b>95.7</b>	<b>16.5</b>	<b>57.3</b>	<b>11.7</b>	<b>6.8</b>	<b>—</b>	<b>234.9</b>	<b>168.2</b>	
<b>刺網・釣り・その他</b>										
べにずわいがに		37.8	25.0	8.7				71.5	66.2	
するめいか			0.8	6.5	6.6	0.1	0.0	14.0	5.6	
やなぎばちめ(ウスマバル)	0.0			12.9	0.0	0.0	0.3	13.3	10.5	
まだい	0.2	0.0	0.4	2.9	0.2	0.8	0.1	4.5	3.3	
かわはぎ(ウマヅラ)	0.0	0.6	1.0	0.6	1.8	0.0	0.1	4.2	2.8	
あからばちめ(ハツメ)				3.2				3.2	2.0	
のどぐろ(アムツ)				3.1		0.1		3.2	1.1	
わかめ				3.1				3.1	2.6	
めっきだい(キダイ)	1.1	0.5	0.2	1.2	0.1			3.1	2.2	
あまだい	0.5	0.2	0.3	1.3	0.5	0.1	0.0	2.8	2.5	
さざえ			0.5	0.8	0.4	0.4	0.3	2.3	0.7	
その他	1.0	0.4	1.4	13.3	1.3	3.5	3.6	24.5	22.2	
<b>合計</b>	<b>2.8</b>	<b>39.5</b>	<b>29.6</b>	<b>57.5</b>	<b>10.8</b>	<b>5.1</b>	<b>4.3</b>	<b>149.7</b>	<b>121.8</b>	
<b>総計</b>	<b>64.3</b>	<b>339.6</b>	<b>811.7</b>	<b>335.9</b>	<b>85.1</b>	<b>41.5</b>	<b>161.8</b>	<b>1839.9</b>	<b>1588.6</b>	

注: 宇出津は松波港を含む、富来・輪島は一部未集計