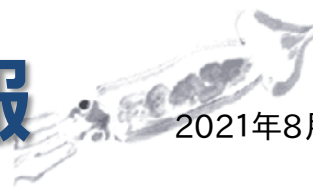


石川県漁海況情報



480号
2021年8月16日発行

石川県水産総合センター 電話 0768-62-1324 FAX 0768-62-4324
ホームページ <http://www.pref.ishikawa.lg.jp/suisan/center/sigenbu.html>
携帯電話 http://www.pref.ishikawa.lg.jp/mobile/suisan/center/sigenbu_files/p-index.html



本号の概要

小型いか釣りの水揚量（期間：5月1日～7月31日）

- 今年の水揚量は前年及び過去5年平均を下回り、2016年及び2018年と同じ水準でした。
- 魚体サイズは漁期全体では過去5年平均よりも小さめした。

大型クラゲ情報（期間：7月27日～8月10日）

- 長崎県（対馬）と島根県の定置網、並びに鳥取県、兵庫県の底びき網調査等で大型クラゲが確認されています。

石川県主要港の水揚状況（期間：7月16日～31日）

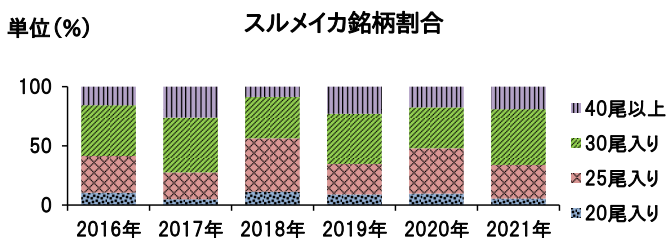
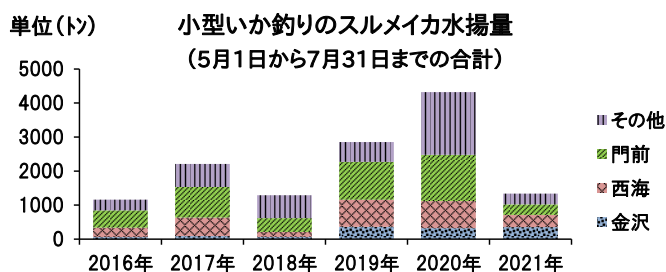
- まき網ではマイワシが好調でした。

小型いか釣りの水揚量（期間：5月1日～7月31日）

■ 小型いか釣り漁船によるスルメイカの水揚げは終盤を迎えています。5～7月の県内水揚量は1,341トンで、前年（4,323トン）および過去5年平均（2,368トン）を下回り、2016年及び2018年と同じ水準でした。漁海況情報473号では、5～7月の水揚量は前年および過去5年平均を下回ると予想しましたが、概ね予想通りの結果となりました。

■ 20尾入りと25尾入りの銘柄割合は合計34%で、過去5年平均の42%よりも低く、魚体サイズは漁期全体では過去5年平均よりも小さめでした。

■ 5～7月の延べ入港隻数は4,433隻であり、前年（5,924隻）を下回り、過去5年平均（4,444隻）並みでした。今年は前年や前々年と同様に漁場の新潟以北への北上が遅く、7月に入っても本県沿岸で操業が続きましたが、漁期全体を通して入港隻数および入港1隻当たりの水揚量も少なかったことから、全体の水揚量は前年および過去5年平均を下回りました。



大型クラゲ情報（期間:7月27日～8月10日）

■ 水産研究教育機構、並びに漁業情報サービスセンターが8月10日までに発表した大型クラゲに関する情報は以下のとおりです。

日本海 長崎県(対馬)の定置網では大型クラゲの入網が続いています。1日当たりの入網個体数は、7月には100～150個体(傘径30～80cm)でしたが、8月に入ってから20～80個体(傘径30～80cm)程度となっています。本州日本海側では、島根県の定置網で1日当たり1～20個体(傘径30～60cm)の入網がみられたほか、鳥取県、兵庫県では調査中の底びき網に数個体(傘径20～80cm)が入網しました。

対馬海峡 水産研究教育機構が8月3～4日に行った博多・対馬間フェリーによる目視調査では、7個体(傘径40～60cm)が確認されました。

東シナ海 水産研究教育機構が7月26～8月1日に行った調査船陽光丸による調査では、目視で225個体(傘径20～70cm)確認され、調査ネットで4個体(傘径59.5～68cm)採集されました。

■ 日本海側各県では、少量ながら広範囲で出現しており、今後の動向に注意が必要です。

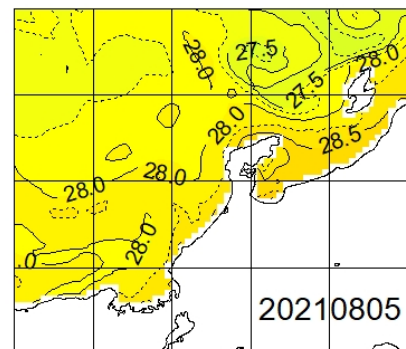
石川県周辺海域の水温（期間:8月1日～8月5日）

■ **沿岸の海面水温** 8月5日の本県周辺(海岸線より30海里程度)の海面水温は27～28℃台で、過去5年平均との差は+1.0～+2.0℃程度でした。

■ **沿岸観測ブイの水温** 今期の水温は26.2～28.1℃で、7月中旬から約2.0℃上昇しました。前年同時期との差は+0.8～+3.3℃、過去5年平均との差は+0.6～+1.9℃でした。

■ **港内の水温** 今期の水温は28.4～31.9℃で、前年同時期との差は+3.5～+4.8℃、過去5年平均との差は+1.6～+2.9℃でした。

石川県周辺の海面水温



石川県主要港の水揚げ状況（期間:7月16日～31日）

■ **定置網** マイワシ・サワラ・サゴシ・サバ・ケンサキイカは前年を上回り、マアジは前年並み、フクラギ・コゾクラは前年を下回りました。マアジは50トン水揚げされました。5月から7月の累計は667トンで、前年(406トン)および過去5年平均(562トン)を上回りました。

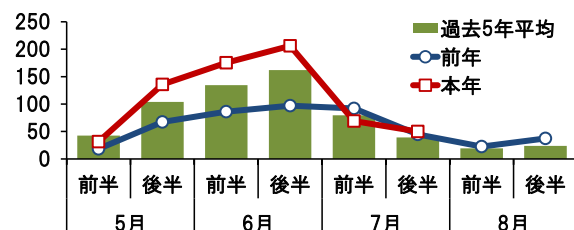
■ **まき網** マイワシ・サバ・ブリは前年を上回り、フクラギ・コゾクラ・ガンドは前年を下回りました。

■ **底びき網・ごち網** 沖合底びき網のアマエビは前年並みでした。

■ **刺網・釣り・その他** ヤナギバチメは前年を上回り、ベニズワイガニ・サザエは前年並みでした。

単位(トン)

定置網のマアジ水揚げ量



集計期間7月16日～31日 (水揚量の単位はトン)

魚種	水揚港								期間合計	
	橋立	金沢	富来	輪島	珠洲地区	宇出津	七尾地区	本年	前年	
定置網										
まいわし		0.0	0.2			3.1	113.8	117.1	50.0	
さわら・さごし	5.3	9.1	24.1	16.1	5.1	2.2	16.6	78.4	63.3	
さば	0.1	0.4	1.5	25.4	31.1	2.3	1.2	61.9	41.6	
まあじ	0.7	3.6	3.5	4.7	10.5	17.6	8.9	49.5	44.8	
ふくらぎ・こそくら	0.2	0.0	6.6	6.8	2.8	4.3	21.0	41.7	66.2	
あかいか(ケンキイ)	2.3	0.6	4.8	4.1	1.3	0.7	0.8	14.7	5.4	
しいら	0.0	0.5	5.5	4.4	2.5	0.5	0.7	14.2	14.1	
かます		0.0	0.1	0.1	0.1	1.4	7.6	9.3	2.6	
まだい	0.1	0.1	1.3	0.4	0.8	2.2	3.3	8.2	7.1	
とびうお	0.5	0.0	0.4	0.6	1.1	1.2	1.4	5.3	16.3	
その他	1.7	1.2	5.9	2.4	9.3	18.7	20.5	59.8	33.9	
合計	10.9	15.6	53.8	65.0	64.7	54.2	195.9	460.1	345.4	
まき網										
まいわし	—		1721.0	0.6		—		1721.5	8.1	
さば	—	0.3	134.8	33.9		—	0.0	168.9	73.3	
ぶり	—	45.7				—	0.1	45.9	10.8	
ふくらぎ・こそくら	—	24.1				—	0.2	24.3	199.6	
がんど	—	22.6		0.0		—	0.6	23.2	64.4	
その他	—	2.0	17.1	2.7		—	0.0	21.9	1096.5	
合計	—	94.7	1872.8	37.2		—	1.0	2005.8	1452.8	
底びき網・ごち網										
あまえび	2.0	24.3					—	26.3	27.1	
はたはた	0.4	7.5					—	7.9	6.0	
まだい	0.3		1.1				—	1.4	2.8	
さこだい(サグイ)	0.2		0.6				—	0.8	1.0	
あかがれい	0.0	0.4					—	0.4	0.2	
その他	0.2	0.4	0.5				—	1.0	1.1	
合計	3.2	32.5	2.2				—	37.9	38.2	
刺網・釣り・その他										
べにずわいがに		42.8	24.8					67.7	58.6	
さざえ	1.4		3.5	19.5	2.2	2.9	1.6	31.1	33.5	
まだこ	0.0	0.0		8.2	0.7	1.6	1.1	11.5	15.7	
やなぎばちめ(ウスマガル)	0.0	0.1		10.7	0.0	0.0	0.4	11.3	8.3	
あまだい	0.2	0.2	0.7	4.8	0.7	0.0	0.0	6.6	5.8	
めっきだい(サグイ)	0.3	0.3	0.8	4.0	0.0			5.5	6.2	
のどぐろ(アムツ)	0.4		0.0	2.4		0.8	0.0	3.6	2.0	
あからばちめ(ハツメ)				3.4				3.4	7.0	
その他	3.0	2.0	2.4	24.8	2.8	4.5	2.5	42.0	54.9	
合計	5.2	45.6	32.2	77.8	6.5	9.8	5.6	182.7	191.9	
小型いか釣り										
スルメカ(20入)		1.1	3.8	5.2	2.8			12.9	124.1	
スルメカ(25入)		2.2	16.6	45.7	17.6	0.1		82.2	283.8	
スルメカ(30入)		1.8	12.8	65.6	21.2	0.0		101.5	118.2	
40以上		0.4	3.0	13.7	5.9	0.0		23.0	32.9	
合計		5.6	36.2	130.1	47.5	0.2		219.5	559.0	
総計	19.3	194.0	1997.3	310.1	118.7	64.2	202.5	2906.1	2587.3	

注:宇出津は松波港を含む、富来・輪島は一部未集計