

石川県漁海況情報



487号
2021年12月2日発行

石川県水産総合センター 電話 0768-62-1324 FAX 0768-62-4324
ホームページ <http://www.pref.ishikawa.lg.jp/suisan/center/sigenbu.html>
携帯電話 http://www.pref.ishikawa.lg.jp/mobile/suisan/center/sigenbu_files/p-index.html



本号の概要

ズワイガニの水揚状況（期間：11月6日～24日）

- 水揚量は雄ガニでは過去5年平均を下回り、雌ガニでは過去5年平均並みでした。
- 出漁隻日当たりの水揚量は雄ガニでは過去5年平均並み、雌ガニでは過去5年平均を上回りました。

フクラギの漁況の見通し（予報期間：12月～来年3月）

- 12月～来年3月の水揚量は312トンと見込まれ、前年および過去5年平均を上回ると予想されます。

石川県主要港の水揚状況（期間：11月1日～15日）

- 定置網ではシイラが好調でした。

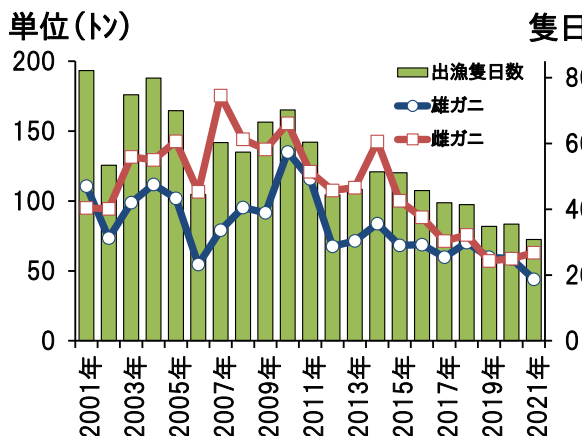
ズワイガニの水揚状況（期間：11月6日～24日）

■ 11月6日にズワイガニ漁が解禁されました。県内主要港の解禁から24日までの水揚量は雄ガニ（加能ガニ）：44.0トン、雌ガニ（香箱）：63.1トンでした。

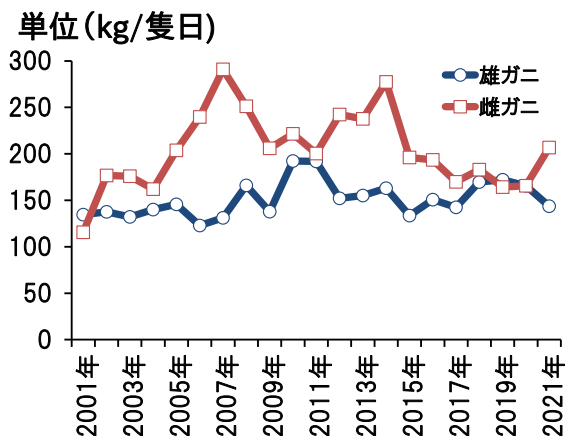
■ 水揚量の前年同期比は雄ガニ：75%、雌ガニ：107%であり、雄ガニでは前年を下回り、雌ガニでは前年並みとなりました。過去5年平均比は雄ガニ：69%、雌ガニ：90%であり、雄ガニでは過去5年平均を下回り、雌ガニでは過去5年平均並みでした。

■ 出漁隻日当たりの水揚量の前年同期比は雄ガニ：87%、雌ガニ：125%であり、雄ガニでは前年を下回り、雌ガニでは前年を上回りました。過去5年平均比は雄ガニ：90%、雌ガニ：118%であり、雄ガニでは過去5年平均並み、雌ガニでは過去5年平均を上回りました。過去20年の推移を見ると、近年の隻日あたり水揚量は、雄ガニ・雌ガニともに安定しています。

解禁後の水揚量と隻日数



隻日あたり水揚量

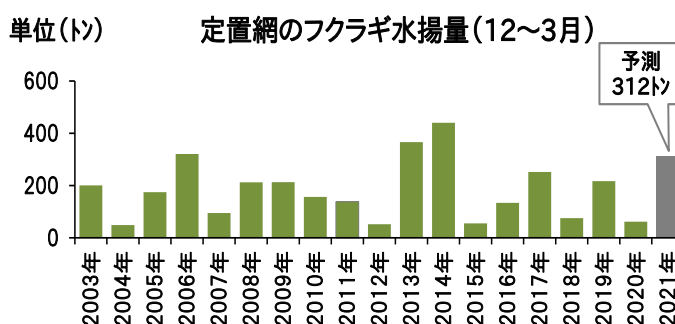


フクラギの漁況の見通し（予報期間:12月～来年3月）

■ 2021年10月20日発行の漁海況情報484号では、10～11月（盛漁期）のフクラギの水揚量の見通しをお知らせしました。今回は引き続き、12～3月（越冬期）の見通しをお知らせします。

■ 12～3月の水揚量は1月の能登半島北西沖の200m深水温が低いほど多い

傾向がみられます。海況数値モデルによると、1月の能登半島北西沖の200m深水温は過去5年平均より低くなると予想されています。水温と水揚量の関係式から、12～3月の水揚量は312トンと見積もられ、前年（62トン）および過去5年平均（148トン）を上回ると予想されます。



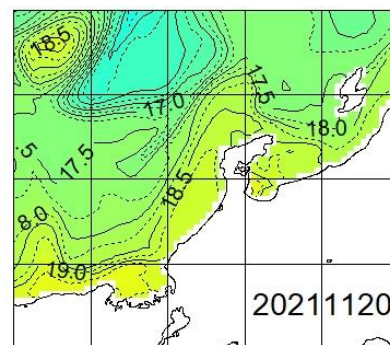
石川県周辺海域の海面水温（期間:11月16日～20日）

■ 沿岸の海面水温 11月20日の本県周辺（海岸線より30海里程度）の海面水温は17～19℃台で、過去5年平均との差は±0.0～+0.5℃程度でした。

■ 沿岸観測ブイの水温 橋立、富来、小泊、小浦、鶴川、岸端の各沿岸の今期の水温は18.5～19.3℃で、11月上旬から約1.9℃低下しました。前年同時期との差は-0.3～+0.3℃、過去5年平均との差は+0.2～+0.5℃でした。

■ 港内の水温 橋立漁港、宇出津港、石崎漁港の各漁港の今期の水温は17.2～19.3℃で、前年同時期との差は-0.3～+0.2℃、過去5年平均との差は+0.7～+1.1℃でした。

石川県周辺の海面水温



石川県主要港の水揚状況（期間:11月1日～15日）

■ 定置網 シイラ、マアジ、サバ、ソウダガツオは前年を上回り、サワラ・サゴシ、カマス、アオリイカ、フクラギ・コゾクラは前年を下回りました。

■ まき網 ガンドは前年を上回り、サバは前年並みでした。

■ 底びき網・ごち網 ニギス、アマエビは前年を上回り、コウバコは前年並み、ズワイガニ、アカガレイは前年を下回りました。

■ 刺網・釣り・その他 ヤナギバチメは前年を上回り、ベニズワイガニは前年並み、スルメイカは前年を下回りました。

集計期間11月1日～11月15日（水揚量の単位はトン）

水揚港 魚種	橋立	金沢	富来	輪島	珠洲 地区	宇出津	七尾 地区	期間合計	
								本年	前年
定置網									
しいら			2.2	8.5	4.9	44.1	169.9	229.7	116.0
まあじ	1.0	0.2	13.3	25.1	10.0	12.9	28.5	90.9	65.3
さわら・さごし	1.1	0.0	3.8	7.0	1.8	8.7	14.5	36.9	192.7
さば	0.1	0.0	3.1	8.7	5.7	1.3	1.3	20.1	15.1
そうだがつお	0.0		0.0	0.1	0.1	2.1	11.6	13.9	11.0
かます	0.0		0.5	0.4	1.0	1.5	8.5	11.9	56.3
あおりいか	0.5	0.1	0.5	2.0	1.3	1.9	5.4	11.6	26.6
ふくらぎ・こぞくら	1.4		0.2	3.9	0.3	1.3	1.8	9.0	55.0
がんど		0.0	0.6	4.8	0.0	0.6	0.8	6.8	2.8
くろばんちよ(メヅナ)					0.0	0.4	6.3	6.7	5.0
かわはぎ(ウマヅウ)	0.3		0.1	0.6	0.2	1.3	3.4	5.8	3.9
いしだい	0.1	0.0	0.4	1.0	0.0	0.1	0.4	2.1	1.4
その他	1.2	0.3	2.2	2.4	5.1	6.4	11.6	29.2	65.8
合計	5.8	0.6	27.0	64.4	30.5	82.4	264.0	474.7	616.8
まき網									
がんど	—	28.6		170.1		—	1.7	200.4	16.7
さば	—		181.1	0.1		—		181.2	172.1
まあじ	—		56.0	7.3		—		63.3	74.1
ぶり	—	41.5		2.0		—	0.6	44.1	26.5
その他	—	0.6	7.9	4.5		—		13.0	49.8
合計	—	70.7	245.1	184.0		—	2.3	502.0	339.2
底びき網・ごち網									
こうばこ(メヅナガニ♀)	5.7	24.4	2.4	11.1	5.0		—	48.6	50.6
ずわいがに	7.3	6.6	1.6	4.1	3.0		—	22.6	39.4
にぎす	1.5	7.7		0.1	4.4	1.5	—	15.2	4.2
あまえび	0.6	8.2	1.9	1.2	0.9		—	12.8	3.7
あかがれい	3.0	1.6	0.5	1.2	0.0		—	6.4	16.2
なめたがれい(ヒレグロ)	0.9	1.3	0.2	1.0	0.0		—	3.4	4.0
するめいか	0.4	0.3		2.3	0.0		—	3.0	0.1
ほっけ	0.1	0.0	0.0	2.5	0.1	0.2	—	2.9	0.7
ばいがい	0.9	0.8	0.2	0.6	0.1		—	2.7	3.8
その他	4.7	5.1	0.8	8.2	1.5	0.4	—	20.7	20.1
合計	25.1	56.1	7.6	32.2	15.1	2.2	—	138.2	142.8
刺網・釣り・その他									
べにずわいがに		36.8	9.8					46.5	55.9
やなぎばちめ(ウスマル)			0.1	12.3	0.0	0.0	0.1	12.5	2.6
するめいか			2.1	1.0				3.2	66.2
まだい	0.1		0.6	1.8	0.2	0.2	0.1	3.0	1.9
かわはぎ(ウマヅウ)	0.0	0.2	0.3	0.8	1.1	0.0	0.1	2.5	2.1
あまだい	0.4	0.1	0.2	1.7	0.1	0.0	0.0	2.3	2.1
のどぐる(アカムツ)			0.0	1.6	0.0	0.0	0.0	1.6	1.1
その他	1.0	0.4	1.8	9.2	1.1	1.8	3.0	18.4	77.0
合計	1.4	37.5	14.9	28.4	2.4	2.1	3.3	90.0	208.9
総計	32.3	164.8	294.6	308.9	47.9	86.7	269.6	1204.9	1307.8

注：宇出津は松波港を含む、富来・輪島は一部未集計