


# 石川県漁海況情報



459号  
2020年9月30日発行

石川県水産総合センター 電話 0768-62-1324 FAX 0768-62-4324  
ホームページ <http://www.pref.ishikawa.lg.jp/suisan/center/sigenbu.html>  
携帯電話 [http://www.pref.ishikawa.lg.jp/mobile/suisan/center/sigenbu\\_files/p-index.html](http://www.pref.ishikawa.lg.jp/mobile/suisan/center/sigenbu_files/p-index.html)



## 本号の概要

### 調査船白山丸のスルメイカ調査結果（期間：9月15日～22日）

- 日本海中央部のスルメイカの分布量は前年を上回るが、過去5年平均は下回りました。
- 魚体サイズは前年および過去5年平均より大型でした。

### アオリイカの漁況の見通し（予報期間：9月～12月）

- 定置網によるアオリイカ水揚量は232トン程度で、過去5年平均を上回る見込みです。

### 石川県主要港の水揚状況（期間：9月1日～15日）

- 定置網ではサワラ・サゴシが前年を上回りました。

## 調査船白山丸のスルメイカ調査結果（期間：9月15日～22日）

■ 調査船白山丸は9月15日から22日に日本海中央部（大和堆周辺海域）でイカ釣り調査を行いました。スルメイカの分布密度の指標であるCPUE（釣機1台1時間当たりの漁獲尾数）は3.6～30.7尾で、全調査点の平均CPUEは17.4尾でした。定点調査ではないため厳密に比較はできませんが、不漁であった前年同時期平均（13.0尾）を上回ったが、過去5年同時期平均（18.6尾）は下回る結果となっています。また、本調査のスルメイカの外套長（魚体サイズの指標）の平均値は22.2cmであり、前年（19.1cm）および過去5年平均（21.1cm）を上回りました。

### 調査船白山丸イカ釣り調査結果

操業日	操業位置	漁獲尾数	CPUE	外套長範囲(主な魚体)	表面水温	50m水温
9月15日	38-24.7N, 133-15.2E	534	3.6	11～26cm(21cm)	23.0℃	13.99℃
9月16日	39-04.6N, 133-45.6E	1,775	11.5	16～29cm(21cm)	23.5℃	16.36℃
9月17日	40-04.9N, 135-22.4E	4,024	26.1	15～29cm(24cm)	21.5℃	11.05℃
9月18日	40-15.4N, 135-51.8E	2,126	13.8	11～29cm(24cm)	20.8℃	11.15℃
9月19日	40-30.1N, 136-18.2E	2,050	13.3	10～28cm(21cm)	20.8℃	9.27℃
9月20日	39-56.1N, 135-18.0E	3,459	22.5	14～29cm(20cm)	20.6℃	12.23℃
9月21日	39-50.8N, 135-23.5E	4,477	30.7	11～29cm(20cm)	21.2℃	12.27℃

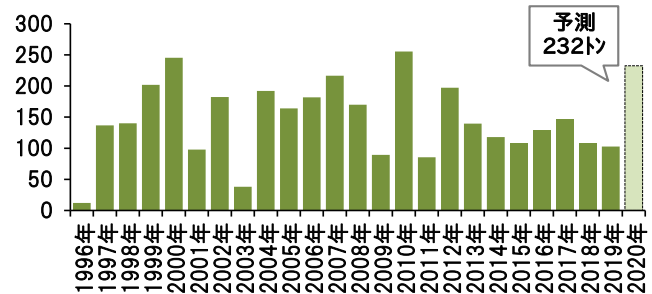
CPUE: 釣機1台1時間当たりの漁獲尾数、主な魚体: 漁獲尾数の多かったイカの外套長

## アオリイカの漁況の見通し（予報期間:9月～12月）

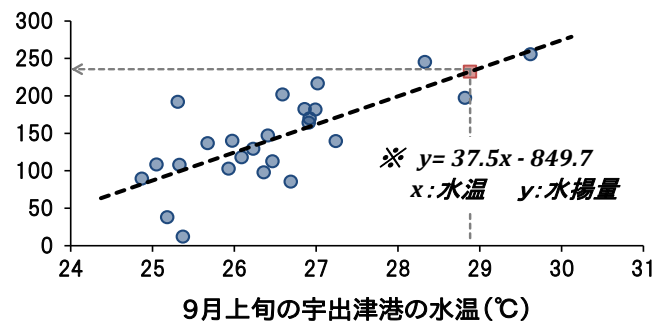
■ アオリイカは日本海側では青森県以南の沿岸域に分布し、水温の季節変動にあわせて、春に北上し、秋に南下します。石川県では南下期の個体が漁獲対象となっており、9～12月に主に定置網によって漁獲されます。

■ 定置網による水揚量は、これまでの調査から、9月上旬宇出津港の水温との間に関係性が認められており、水温が高いほど水揚量が多いことが判明しています。今年の水温は28.9℃であり、この値を水温と水揚量の関係式(※)に当てはめると、今年9～12月の定置網による水揚量は232トン程度と推定され、前年(103トン)および過去5年平均(119トン)を上回ると予想されます。

単位(ト) 9～12月の定置網によるアオリイカ水揚量



水揚量(ト) 宇出津港の水温と水揚量の関係



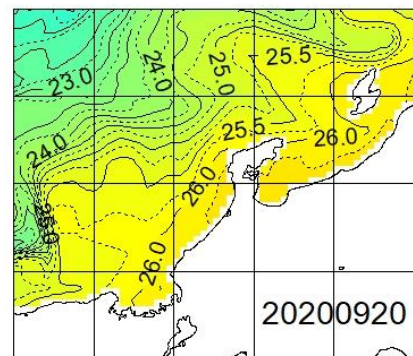
## 石川県周辺海域の水温（期間:9月16日～20日）

■ 沿岸の海面水温 9月20日の本県周辺（海岸線より30海里程度）の海面水温は25～26℃台で、過去5年平均との差は+1.5～+2.0℃程度でした。

■ 沿岸観測ブイの水温 今期の水温は26.8～27.2℃で、9月上旬から約1.3℃低下しました。前年同時期との差は+0.8～+3.0℃、過去5年平均との差は+2.1～+3.4℃でした。

■ 港内の水温 今期の水温は26.9～27.3℃で、前年同時期との差は+0.2～+1.7℃、過去5年平均との差は+1.8～+2.5℃でした。

石川県周辺の海面水温



## 石川県主要港の水揚状況（期間:9月1日～15日）

■ 定置網 サワラ・サゴシ・シイラ・マアジは前年を上回り、フクラギ・コゾクラは前年を下回りました。フクラギ・コゾクラは55トン水揚げされました。8月前半から9月前半までの累計は188トンで、前年(368トン)および過去5年平均(252トン)を下回りました。

■ まき網 サバは前年を上回り、マアジは前年並み、フクラギ・コゾクラは前年を下回りました。

■ 底びき網・ごち網 アマエビ・ニギス・アカガレイ・ハタハタは前年を下回りました。

■ 刺網・釣り・その他 スルメイカは前年を上回り、ベニズワイガニは前年並みでした。

集計期間 9月1日～9月15日 (水揚量の単位はトン)

魚種	水揚港							期間合計	
	橋立	金沢	富来	輪島	珠洲地区	宇出津	七尾地区	本年	前年
<b>定置網</b>									
さわら・さごし	0.1	0.2	33.5	23.5	0.2	0.0	1.2	58.7	25.7
ふくらぎ・こそくら	0.0		2.6	4.0	0.8	0.2	46.8	54.5	179.7
しいら	0.0		17.9	0.5		0.3	11.1	29.8	20.5
まあじ	0.0	1.8	10.6	1.0	0.3	1.9	7.7	23.4	18.2
さば	0.0		0.0	1.5	7.5	0.1	0.3	9.4	3.7
かます	0.0		0.3	0.2		0.1	6.6	7.2	2.8
あおりいか	0.0	0.0	0.6	0.3		0.2	2.3	3.5	2.9
まだい	0.0		1.0	0.2	0.0	0.0	1.9	3.1	1.7
うるめいわし			0.2				2.9	3.0	43.6
かわはぎ(ウマヅウ)	0.1		0.7	0.6	0.1	0.1	0.9	2.3	1.5
あかいか(カンキイカ)	0.1		0.3	1.0	0.0	0.0	0.4	1.8	2.4
かじき類	0.0	0.0	0.4	0.3			0.2	0.9	1.7
ひらまさ	0.0		0.2	0.3	0.0	0.0	0.1	0.6	1.8
その他	0.3	0.0	1.4	1.5		0.5	30.5	34.1	33.9
<b>合計</b>	<b>0.8</b>	<b>2.1</b>	<b>69.5</b>	<b>34.8</b>	<b>8.9</b>	<b>3.5</b>	<b>112.8</b>	<b>232.4</b>	<b>340.2</b>
<b>まき網</b>									
さば	—	87.7	46.5	25.2	0.0	—	22.6	182.1	57.7
ふくらぎ・こそくら	—	3.6	69.7	14.4	0.0	—		87.7	366.7
まあじ	—	6.6	13.2	9.3		—	1.4	30.5	27.7
まだい	—	9.3	0.7	0.0	0.1	—	0.1	10.2	1.7
その他	—	9.1	0.3	6.0	0.1	—	0.1	15.4	268.4
<b>合計</b>	<b>—</b>	<b>116.2</b>	<b>130.3</b>	<b>55.0</b>	<b>0.2</b>	<b>—</b>	<b>24.2</b>	<b>325.9</b>	<b>722.2</b>
<b>底びき網・ごち網</b>									
あまえび	5.2	30.7	0.4	2.4	0.1		—	38.8	68.1
にぎす	5.5	15.3	5.2	0.9	3.0		—	30.0	72.6
あかがれい	0.2	1.1	0.3	13.8	0.1		—	15.5	30.7
はたはた	0.0	0.0	0.0	0.0	11.6	2.4	—	14.0	39.0
やりいか	9.6	0.2	0.2	0.0			—	10.1	2.5
まだら	0.0	0.8	0.1	5.8	0.2		—	6.9	13.8
あんこう	2.5	0.5	0.9	1.7	0.0		—	5.7	7.7
のどぐる(アカムツ)	1.3	0.6	0.9	2.7	0.0		—	5.5	5.5
そうはち	0.8	0.0	0.0	4.1	0.2		—	5.0	6.6
その他	8.8	10.7	5.6	16.7	4.4	1.6	—	47.8	67.0
<b>合計</b>	<b>34.1</b>	<b>194.7</b>	<b>144.9</b>	<b>109.2</b>	<b>19.9</b>	<b>3.9</b>	<b>—</b>	<b>179.4</b>	<b>313.4</b>
<b>刺網・釣り・その他</b>									
するめいか			0.2	39.1	76.1	2.7		118.1	41.5
べにずわいがに		27.5	7.1					34.6	35.8
かわはぎ(ウマヅウ)	0.0		5.9	0.6	0.0	0.0	0.0	6.6	6.8
やなぎばちめ(ウスマル)				3.1		0.0	0.3	3.4	4.8
がんど				2.4			0.0	2.4	0.5
さざえ			0.3	0.7	0.0	0.4	0.5	1.9	22.4
めっきだい(キイ)	0.3	0.2	0.0	1.2	0.0			1.8	3.1
あまだい	0.2	0.2	0.1	1.3	0.0	0.0	0.0	1.7	4.8
その他	0.5	1.4	0.6	14.3	0.7	3.7	2.8	24.0	48.2
<b>合計</b>	<b>0.9</b>	<b>29.4</b>	<b>14.2</b>	<b>62.7</b>	<b>76.8</b>	<b>6.9</b>	<b>3.6</b>	<b>194.5</b>	<b>167.9</b>
<b>総計</b>	<b>10.2</b>	<b>130.4</b>	<b>206.1</b>	<b>120.9</b>	<b>14.1</b>	<b>8.8</b>	<b>139.7</b>	<b>932.2</b>	<b>1543.8</b>

注: 宇出津は松波港を含む、富来・輪島は一部未集計