

石川県漁海況情報



452号
2020年6月15日発行

石川県水産総合センター 電話 0768-62-1324 FAX 0768-62-4324
ホームページ <http://www.pref.ishikawa.lg.jp/suisan/center/sigenbu.html>
携帯電話 http://www.pref.ishikawa.lg.jp/mobile/suisan/center/sigenbu_files/p-index.html



本号の概要

調査船白山丸のスルメイカ調査結果（期間：5月18日～26日）

- スルメイカの来遊は日本海中央部よりも能登半島沿岸で多く分布していました。
- 魚体サイズは前年より大きく、過去5年平均並みでした。

小型いか釣りのスルメイカ水揚状況（期間：5月1日～6月7日）

- 水揚量は前年および過去5年平均を上回っています。
- 魚体は前年および過去5年平均に比べて大きめです。

石川県主要港の水揚状況（期間：5月16日～5月31日）

- 定置網ではマイワシ・ブリ、まき網ではマイワシ・サバが好調でした。

調査船白山丸のスルメイカ調査結果（期間：5月18日～26日）

■ 調査船白山丸は5月18日から26日に能登半島沿岸から日本海中央部（大和堆付近とその南西）でイカ釣り操業を行いました。スルメイカの分布密度の指標であるCPUE（※）は、日本海中央部では0.4～22.3尾であり、スルメイカは不漁であった昨年（0.0～12.0尾）よりもやや多く分布していました。一方、能登半島沿岸のCPUEは6.7～32.9尾と日本海中央部より高く、スルメイカの来遊は比較的良好でした。本調査で漁獲したスルメイカの外套長（魚体サイズの指標）の平均値は17.6cmで、前年（16.3cm）より大きく、過去5年平均（17.8cm）並みでした。

調査船白山丸イカ釣り調査結果

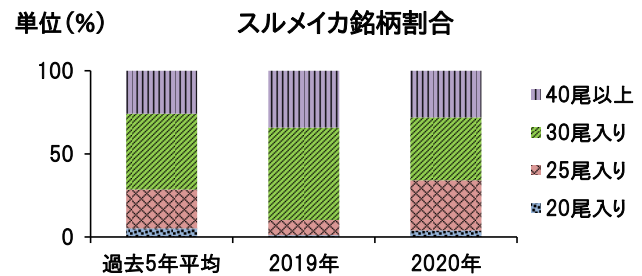
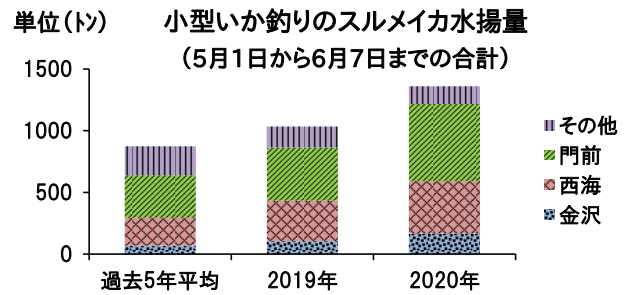
| 操業日 | 操業位置 | 漁獲尾数 | CPUE※ | 外套長範囲(主な魚体)※ | 表面水温 | 50m水温 |
|-------|---------------------|-------|-------|---------------|-------|--------|
| 5月18日 | 37-21.7N, 136-14.6E | 792 | 6.7 | 14～23cm(18cm) | 15.9℃ | 12.98℃ |
| 5月19日 | 37-59.5N, 134-05.4E | 527 | 4.2 | 10～21cm(18cm) | 15.7℃ | 10.86℃ |
| 5月20日 | 38-01.0N, 133-17.3E | 47 | 0.4 | 10～22cm(18cm) | 15.2℃ | 11.74℃ |
| 5月21日 | 38-29.8N, 133-47.6E | 652 | 5.2 | 12～20cm(17cm) | 15.5℃ | 11.61℃ |
| 5月22日 | 39-02.8N, 133-45.6E | 2,815 | 22.3 | 12～21cm(16cm) | 15.2℃ | 10.45℃ |
| 5月23日 | 39-17.4N, 134-27.9E | 1,143 | 9.1 | 11～20cm(16cm) | 14.3℃ | 10.43℃ |
| 5月24日 | 38-45.0N, 134-55.4E | 1,525 | 12.1 | 13～20cm(16cm) | 14.6℃ | 11.29℃ |
| 5月25日 | 37-35.5N, 136-20.1E | 26 | 0.3 | 10～19cm(18cm) | 17.1℃ | 13.26℃ |
| 5月26日 | 37-54.9N, 137-24.6E | 2,650 | 32.9 | 14～22cm(18cm) | 17.4℃ | 12.71℃ |

※CPUE: 釣機1台1時間当たりの漁獲尾数、※主な魚体: 漁獲尾数の多かったイカの外套長

小型いか釣りのスルメイカ水揚状況（期間:5月1日～6月7日）

■ 本県沿岸の小型いか釣り漁船による水揚げは中盤に入っています。5月1日から6月7日の県内水揚げ量は1,360トンであり、前年の1,035トン、過去5年平均の874トンを上回っています。水揚げは5月中旬まで低調でしたが、5月下旬から急激に上向いてきました。原因については、今のところはっきりしませんが、今後の漁獲動向等も踏まえ、分析を進めていきたいと考えています。6月7日現在、漁場は主に西海・門前沖にあります。

■ 銘柄（1箱当たりの入り尾数）別の箱数割合をみると、今年は20尾入りと25尾入りの割合が34%と高く、前年および過去5年平均に比べて魚体は大きめとなっています。



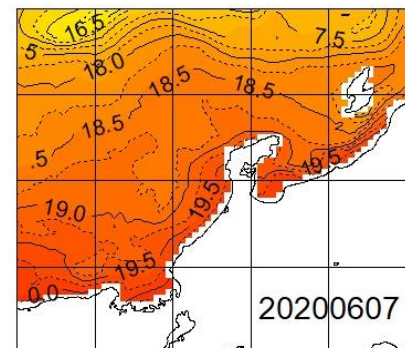
石川県周辺海域の水温（期間:6月3日～7日）

■ 沿岸の海面水温 6月7日の本県周辺（海岸線より30海里程度）の海面水温は18～19℃台で、過去5年平均との差は-0.5～±0.0℃程度でした。

■ 沿岸観測ブイの水温 今期の水温は18.8～19.4℃で、5月下旬から約3.7℃上昇しました。前年同時期との差は-1.2～-0.1℃、過去5年平均との差は-0.3～+0.6℃でした。

■ 港内の水温 今期の水温は18.0～21.5℃で、前年同時期との差は-1.8～-0.5℃、過去5年平均との差は-1.0～+0.9℃でした。

石川県周辺の海面水温



石川県主要港の水揚状況（期間:5月16日～31日）

■ 定置網 マイワシ・ブリ・サワラ・サゴシは前年を上回り、フグ類・サバ・マダイ・カタクチイワシは前年を下回りました。マイワシは929トン水揚げされましたが、2月から5月の累計は8,356トンで、前年（5,228トン）および過去5年平均（6,941トン）を上回りました。マダイは11トン水揚げされましたが、4月から5月の累計は35トンで、前年（66トン）および過去5年平均（97トン）を下回りました。

■ まき網 マイワシ・サバ主体の水揚げで、いずれも前年を上回りました。

■ 底びき網・ごち網 マダラ・アカガレイは前年を上回り、アマエビ・ニギス・ハタハタは前年を下回りました。アマエビは70トン水揚げされましたが、3月から5月の累計は188トンで、前年（239トン）および過去5年平均（258トン）を下回りました。

■ 刺網・釣り・その他 ベニズワイガニ・ヤナギバチメは前年を下回りました。

集計期間 5月16日～5月31日 (水揚量の単位はトン)

| 水揚港 魚種 | 橋立 | 金沢 | 富来 | 輪島 | 珠洲 地区 | 宇出津 | 七尾 地区 | 期間合計 | |
|------------------|-------------|--------------|---------------|--------------|--------------|--------------|--------------|---------------|---------------|
| | | | | | | | | 本年 | 前年 |
| 定置網 | | | | | | | | | |
| まいわし | | | | | 253.3 | 226.9 | 448.8 | 928.9 | 682.4 |
| ぶり | 1.0 | 0.4 | 15.0 | 5.1 | 5.3 | 30.9 | 116.5 | 174.2 | 92.0 |
| ふくらぎ・こぞくら | 2.1 | | 18.7 | 14.5 | 10.2 | 71.3 | 9.6 | 126.4 | 112.2 |
| まあじ | 5.9 | 1.7 | 0.3 | 1.3 | 3.3 | 35.6 | 11.8 | 59.9 | 67.7 |
| さわら・さごし | 0.3 | 0.2 | 0.6 | 0.1 | 0.8 | 7.5 | 40.7 | 50.2 | 19.7 |
| ふぐ類 | 1.1 | 0.7 | 8.7 | 11.3 | 1.9 | 14.5 | 6.3 | 44.5 | 69.9 |
| さば | 0.0 | | 0.0 | 0.4 | 0.9 | 7.8 | 6.5 | 15.6 | 24.4 |
| まだい | 0.2 | | 2.5 | 1.8 | 0.6 | 4.4 | 1.4 | 10.9 | 18.8 |
| かたくちいわし | | | | | 0.1 | | 10.6 | 10.7 | 12.3 |
| うるめいわし | | | | 0.0 | 0.0 | 3.5 | 5.5 | 9.0 | 50.3 |
| その他 | 6.5 | 0.8 | 7.6 | 6.5 | 4.5 | 18.5 | 12.4 | 56.8 | 156.1 |
| 合計 | 17.1 | 3.8 | 53.5 | 41.1 | 280.9 | 420.9 | 669.9 | 1487.2 | 1305.7 |
| まき網 | | | | | | | | | |
| まいわし | — | | 672.8 | 55.5 | | — | | 728.3 | 198.7 |
| さば | — | | 153.6 | 158.6 | | — | | 312.1 | 48.5 |
| うるめいわし | — | | 17.6 | 11.2 | | — | | 28.8 | 20.1 |
| まあじ | — | | | 7.4 | | — | | 7.4 | 55.2 |
| まだい | — | | | 4.9 | | — | | 4.9 | 23.3 |
| その他 | — | | 2.1 | 0.5 | | — | | 2.6 | 10.3 |
| 合計 | — | — | 846.1 | 238.1 | — | — | — | 1084.2 | 356.1 |
| 底びき網・ごち網 | | | | | | | | | |
| あまえび | 6.5 | 50.9 | 1.6 | 4.2 | 6.8 | | — | 70.0 | 85.6 |
| にぎす | 2.6 | 33.9 | 16.3 | 0.2 | 0.0 | 0.7 | — | 53.7 | 60.7 |
| まだら | 0.8 | 0.9 | 0.3 | 35.4 | 0.7 | | — | 38.1 | 27.0 |
| あかがれい | 14.3 | 4.8 | 3.5 | 9.8 | 0.3 | | — | 32.7 | 29.6 |
| はたはた | 8.0 | 0.0 | | 5.7 | 4.3 | 6.8 | — | 24.8 | 36.5 |
| その他 | 14.2 | 12.2 | 12.2 | 48.8 | 2.6 | 0.7 | — | 90.6 | 133.8 |
| 合計 | 46.4 | 102.7 | 34.0 | 104.0 | 14.7 | 8.2 | — | 310.1 | 373.2 |
| 刺網・釣り・その他 | | | | | | | | | |
| べにずわいがに | | 34.5 | 9.0 | | | | | 43.5 | 58.8 |
| やなぎばちめ(ウスマル) | 0.0 | 0.2 | 0.0 | 9.6 | 0.1 | 0.1 | 0.4 | 10.4 | 12.4 |
| さざえ | | | 0.4 | 0.1 | 1.6 | 3.0 | 1.7 | 6.8 | 8.7 |
| あからばちめ(ハツメ) | | | | 5.7 | | | | 5.7 | 4.2 |
| ふぐ類 | | | 2.2 | 2.4 | 0.0 | 0.0 | 0.2 | 4.8 | 8.7 |
| まだこ | 0.0 | 0.0 | | 0.0 | 0.5 | 1.5 | 2.3 | 4.3 | 6.2 |
| まだい | 0.1 | 0.0 | 0.2 | 2.9 | 0.1 | 0.1 | 0.2 | 3.6 | 9.9 |
| さより | | | | | 0.1 | 0.4 | 0.8 | 1.2 | 0.8 |
| その他 | 4.3 | 5.7 | 5.4 | 17.0 | 2.4 | 4.2 | 3.7 | 42.7 | 89.9 |
| 合計 | 4.4 | 40.4 | 17.2 | 37.6 | 4.9 | 9.3 | 9.1 | 123.0 | 199.6 |
| 小型いか釣り | | | | | | | | | |
| するめいか20入り | 0.0 | 1.4 | 0.5 | 0.1 | 0.0 | 0.0 | 0.0 | 2.0 | 12.8 |
| するめいか25入り | 0.0 | 8.6 | 7.4 | 3.4 | 0.3 | 0.0 | 0.0 | 19.7 | 65.2 |
| するめいか30入り | 0.0 | 27.6 | 58.7 | 43.5 | 6.8 | 0.0 | 0.0 | 136.7 | 80.3 |
| するめいか40入り以上 | 0.0 | 9.8 | 31.4 | 37.7 | 5.7 | 0.5 | 0.0 | 85.1 | 39.4 |
| 合計 | 0.0 | 47.4 | 98.0 | 84.6 | 12.9 | 0.5 | 0.0 | 243.5 | 197.6 |
| 総計 | 67.9 | 194.4 | 1048.8 | 505.5 | 313.4 | 438.9 | 679.0 | 3247.9 | 2432.2 |

注:宇出津は松波港を含む、富来・輪島は一部未集計