

# 石川県漁海況情報

450号  
2020年5月15日発行

石川県水産総合センター 電話 0768-62-1324 FAX 0768-62-4324  
ホームページ <http://www.pref.ishikawa.lg.jp/suisan/center/sigenbu.html>  
携帯電話 [http://www.pref.ishikawa.lg.jp/mobile/suisan/center/sigenbu\\_files/p-index.html](http://www.pref.ishikawa.lg.jp/mobile/suisan/center/sigenbu_files/p-index.html)



## 本号の概要

### 小型いか釣りスルメイカ水揚状況（期間:5月1日～5月12日）

- 水揚量は前年並みでしたが、過去5年平均は下回っています。
- 水揚げの主体は30尾入りと40尾以上入りであり、魚体は小さめです。

### 石川県主要港の水揚状況（期間:4月16～30日）

- 定置網ではマイワシが好調でした。

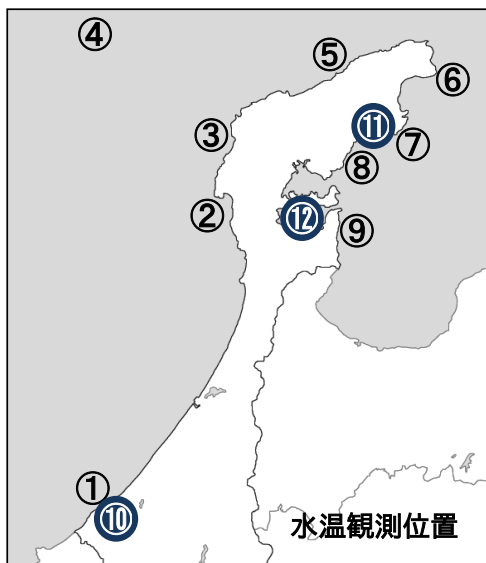
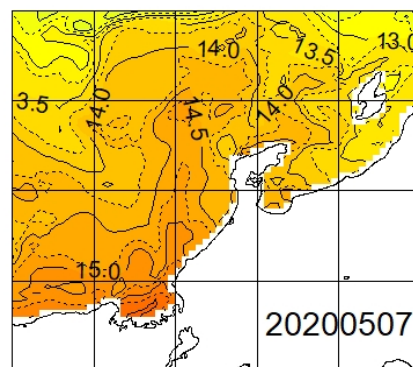
## 石川県周辺海域の海面水温（期間:5月3日～7日）

■ **沿岸の海面水温** 5月7日の本県周辺（海岸線より30海里程度）の海面水温は14～15℃台で、過去5年平均との差は±0.0～+0.5℃程度でした。

■ **沿岸観測ブイの水温** 今期の水温は13.7～15.2℃で、4月下旬から約0.9℃上昇しました。過去5年平均との差は-0.6～+0.2℃でした。

■ **港内の水温** 今期の水温は14.0～16.7℃で、前年同時期との差は-0.6～+0.4℃、過去5年平均との差は±0.0～+0.5℃でした。

石川県周辺の海面水温



沿岸観測ブイの水温（深度10mの値）

観測位置	5日間平均 5/3～5/7	前年差	過去5年 平均差
① 橋立沿岸	15.2	+0.2	+0.0
② 富来沿岸	14.3	+0.2	-0.6
③ 門前沿岸	メンテナンス中	データなし	データなし
④ 猿山岬沖	メンテナンス中	データなし	データなし
⑤ 曾々木沿岸	メンテナンス中	データなし	データなし
⑥ 小泊沿岸	13.9	+0.4	+0.1
⑦ 小浦沿岸	14.0	+0.5	+0.2
⑧ 鶴川沿岸	13.8	+0.3	+0.1
⑨ 岸端沿岸	13.7	+0.2	+0.1

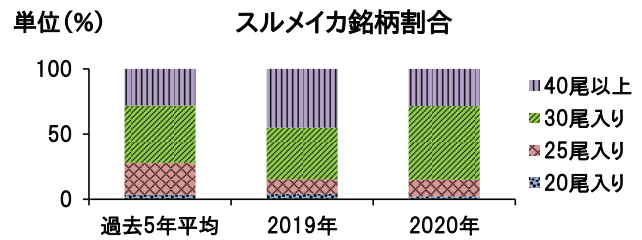
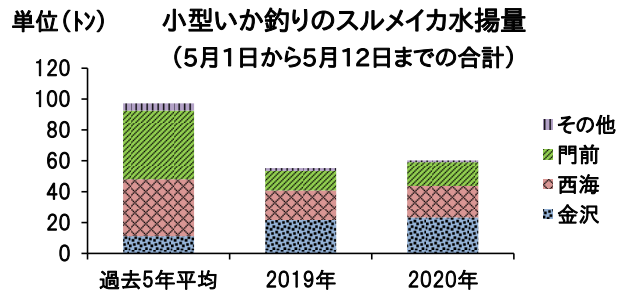
港内の水温（深度1.5m・午前9時の値）

観測位置	5日間平均 5/3～5/7	前年差	過去5年 平均差
⑩ 橋立港	16.7	+0.4	+0.5
⑪ 宇出津港	14.0	+0.3	-0.0
⑫ 石崎港	16.5	-0.6	+0.4

## 小型いか釣りのスルメイカ水揚状況（期間：5月1日～12日）

■ 県沿岸では今月から県外小型いか釣り漁船の操業が始まりました。5月1～12日の小型いか釣り漁船によるスルメイカ水揚量は60トンで、前年同時期（55トン）並みでしたが、過去5年平均（97トン）は下回りました。漁場は金沢・西海・門前沖ですが、過去5年平均に比べると金沢への水揚げ割合が高くなっています。

■ 銘柄（1箱当たりの入り尾数）別箱数割合をみると、30尾入りと40尾以上入りが全体の85%を占めており、過去5年平均に比べて魚体はやや小さい状況となっています。



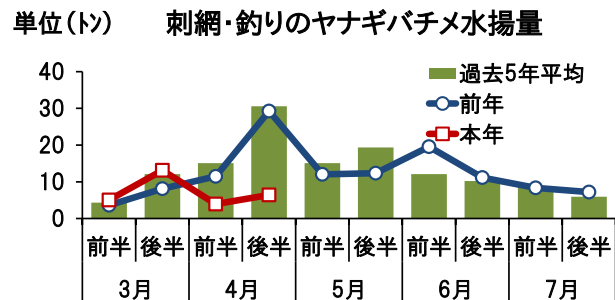
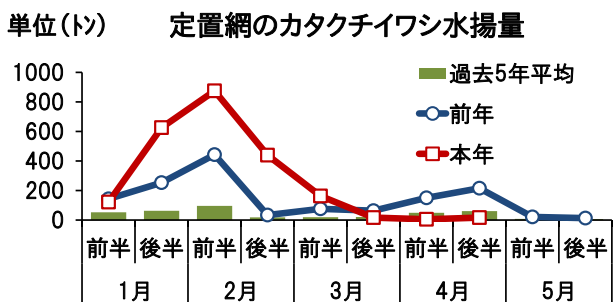
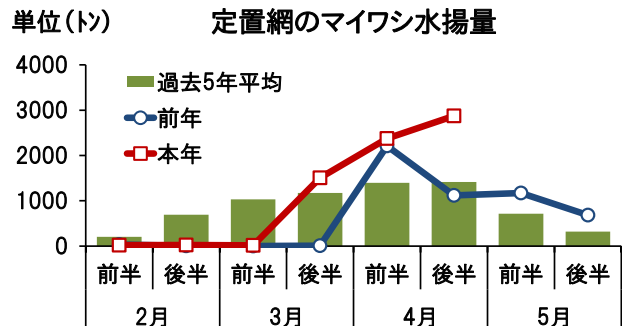
## 石川県主要港の水揚状況（期間：4月16日～30日）

■ 定置網 マイワシ・ブリ・サバは前年を上回り、カタクチイワシ・マダイは前年を下回りました。マイワシは2,875トン水揚げされました。2月から4月の累計は6,816トンで、前年（3,376トン）および過去5年平均（5,909トン）を上回りました。カタクチイワシは16トン水揚げされました。1月から4月の累計は2,261トンで、前年（1,377トン）および過去5年平均（376トン）を上回りました。

■ まき網 水揚げはほとんどなく、マイワシがわずかに水揚げされました。

■ 底びき網・ごち網 フグ類は前年を上回り、ニギス・アカガレイ・アマエビ・ハタハタは前年を下回りました。

■ 刺網・釣り・その他 ベニズワイガニ・フグ類・アカラバチメは前年を上回り、ヤナギバチメは前年を下回りました。ヤナギバチメは輪島を中心に6.4トン水揚げされました。3月から4月の累計は28.5トンで、過去5年平均（62トン）を下回りました。



集計期間 4月16日～4月30日 (水揚量の単位はトン)

魚種	水揚港							期間合計	
	橋立	金沢	富来	輪島	珠洲地区	宇出津	七尾地区	本年	前年
<b>定置網</b>									
まいわし			25.6	164.8	553.4	665.1	1465.8	2874.7	1117.8
ぶり	0.6		0.3	0.2	0.2	44.0	16.0	61.3	30.1
さば	0.0		0.3	1.2	1.7	7.0	6.7	16.9	8.4
かたくちいわし					9.4	0.1	6.3	15.8	215.7
まだい	0.2		0.4	0.8	0.3	2.1	4.4	8.2	19.7
さわら・さごし	1.7		1.2	3.6	0.1	0.8	0.4	7.7	5.2
まあじ	0.8	0.1	0.4	1.2	0.5	1.6	1.7	6.3	25.2
ふぐ類	0.1	0.0	1.3	0.2	0.2	2.2	1.8	5.8	7.2
かわはぎ(ウマヅラ)	0.1	0.0	0.3	0.4	0.7	2.2	1.2	5.0	10.5
するめいか				0.0	0.3	0.8	2.3	3.4	8.9
うるめいわし				0.0	0.1	1.9	0.4	2.4	1.5
がんど		0.0	0.9	0.1	0.0	0.5	0.0	1.6	12.0
ひらめ	0.1		0.0	0.0	0.1	0.4	0.3	0.9	1.8
その他	0.6	0.0	0.5	0.5	0.5	1.7	2.6	6.5	18.6
<b>合計</b>	<b>4.2</b>	<b>0.1</b>	<b>31.2</b>	<b>172.9</b>	<b>567.5</b>	<b>730.4</b>	<b>1510.0</b>	<b>3016.4</b>	<b>1482.6</b>
<b>まき網</b>									
がんど	—					—			0.0
さこだい(サガイ)	—					—			0.0
まあじ	—					—			0.0
まいわし	—			5.2		—		5.2	0.0
その他	—			0.0	0.0	—	0.0	0.1	5.0
<b>合計</b>	<b>—</b>			<b>5.2</b>	<b>0.0</b>	<b>—</b>	<b>0.0</b>	<b>5.3</b>	<b>5.1</b>
<b>底びき網・ごち網</b>									
ふぐ類	0.2	0.9	30.1	12.3			—	43.5	38.2
にぎす	0.0	16.1	13.1	0.5	0.1	0.4	—	30.3	50.1
あかがれい	10.1	4.4	6.8	2.9	0.2	0.0	—	24.4	38.8
あまえび	0.9	16.2		2.3	0.9		—	20.3	56.7
はたはた	5.0	0.8	0.2	0.1	3.3	4.0	—	13.4	50.2
まだら	0.4	0.6	0.4	1.9	0.6		—	4.0	19.1
そうはち	1.8	1.6	0.0	0.2			—	3.7	7.5
のとえび(トゲザコヒ <sup>他</sup> )	0.1	2.4		0.1	0.3		—	2.9	6.7
かわはぎ(ウマヅラ)	0.1	2.1	0.0	0.1			—	2.3	2.8
その他	4.3	4.4	5.1	3.9	0.7	0.0	—	18.5	62.2
<b>合計</b>	<b>23.0</b>	<b>49.6</b>	<b>55.7</b>	<b>34.8</b>	<b>6.2</b>	<b>4.5</b>	<b>—</b>	<b>163.3</b>	<b>332.3</b>
<b>刺網・釣り・その他</b>									
べにずわいがに		36.1	17.3					53.4	50.4
ふぐ類	0.0	0.0	1.3	8.2	0.0		0.1	9.6	7.7
あからばちめ(ハツメ)			0.0	9.2				9.2	2.7
やなぎばちめ(ウスカ <sup>ル</sup> )	0.0	0.0	0.7	5.6	0.0	0.1	0.1	6.4	29.3
なまこ					0.0	5.8	0.0	5.8	8.0
わかめ	0.1			2.0	0.7	0.2	0.4	3.4	5.0
まだこ	0.0	0.0		0.1	0.1	0.6	2.0	2.8	3.0
あまえび			2.3					2.3	1.7
その他	1.4	1.6	3.2	5.9	1.4	4.1	7.9	25.5	88.8
<b>合計</b>	<b>1.6</b>	<b>37.7</b>	<b>24.8</b>	<b>30.9</b>	<b>2.2</b>	<b>10.8</b>	<b>10.4</b>	<b>118.5</b>	<b>196.5</b>
<b>総計</b>	<b>10.0</b>	<b>6.2</b>	<b>39.4</b>	<b>188.0</b>	<b>569.6</b>	<b>734.5</b>	<b>1517.9</b>	<b>3303.4</b>	<b>2016.5</b>

注:宇出津は松波港を含む、富来・輪島は一部未集計