

石川県漁海況情報



447号

2020年3月27日発行

石川県水産総合センター 電話 0768-62-1324 FAX 0768-62-4324
 ホームページ <http://www.pref.ishikawa.lg.jp/suisan/center/sigenbu.html>
 携帯電話 http://www.pref.ishikawa.lg.jp/mobile/suisan/center/sigenbu_files/p-index.html



本号の概要

ズワイガニ漁のまとめ（期間:2019年11月～2020年3月）

- 2019年漁期の雄ガニおよび雌ガニの水揚量はいずれも過去5年平均を下回りました。
- 2019年漁期の雄ガニおよび雌ガニの総水揚金額は過去5年平均をやや下回りました。

石川県主要港の水揚状況（期間:3月1日～15日）

- 定置網ではカタクチイワシが好調でした。

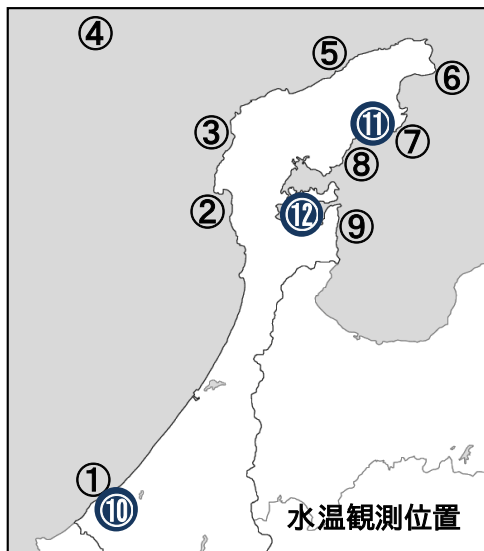
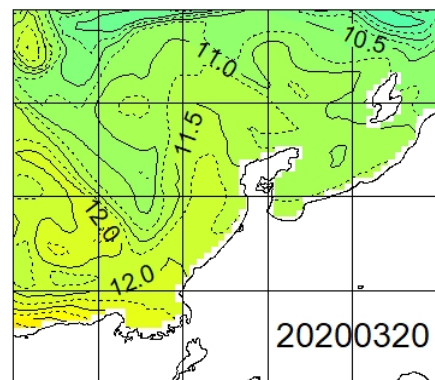
石川県周辺海域の水温（期間:3月16日～20日）

■ **沿岸の海面水温** 3月20日の本県周辺（海岸線より30海里程度）の海面水温は11℃台で、過去5年平均との差は+0.5～+1.0℃程度でした。

■ **沿岸観測ブイの水温** 今期の水温は11.2℃で、3月上旬から0.3℃上昇しました。前年同時期との差は+0.1～+0.2℃、過去3年平均との差は+0.7～+1.0℃でした。

■ **港内の水温** 今期の水温は11.1～11.7℃で、前年同時期との差は+0.1～+0.3℃、過去3年平均との差は+0.4～+0.7℃でした。

石川県周辺の海面水温



沿岸観測ブイの水温（深度10mの値）

観測位置	5日間平均 3/16～3/20	前年差	過去3年 平均差
① 橋立沿岸	冬季波浪に備えて休止	データなし	データなし
② 富来沿岸	冬季波浪に備えて休止	データなし	データなし
③ 門前沿岸	冬季波浪に備えて休止	データなし	データなし
④ 猿山岬沖	メンテナンス中	データなし	データなし
⑤ 曾々木沿岸	冬季波浪に備えて休止	データなし	データなし
⑥ 小泊沿岸	11.2	+0.2	+0.8
⑦ 小浦沿岸	11.2	+0.2	+0.8
⑧ 鶴川沿岸	11.2	データなし	+1.0
⑨ 岸端沿岸	11.2	+0.1	+0.7

港内の水温（深度1.5m・午前9時の値）

観測位置	5日間平均 3/16～3/20	前年差	過去3年 平均差
⑩ 橋立港	11.7	+0.1	+0.5
⑪ 宇出津港	11.5	+0.3	+0.7
⑫ 石崎港	11.1	+0.1	+0.4

ズワイガニ漁のまとめ（期間:2019年11月～2020年3月）

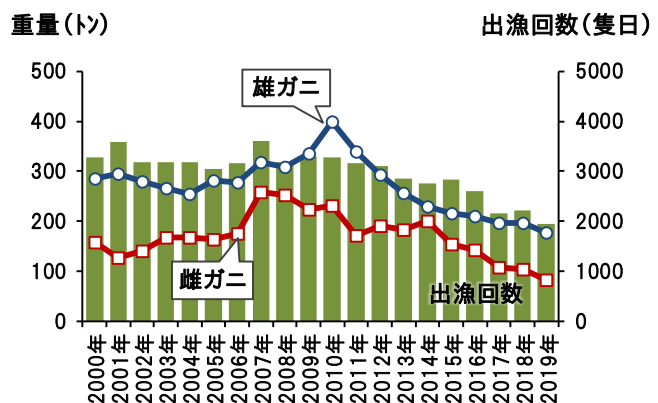
■ 2019年漁期(昨年11月～今年3月)の底びき網漁船による県内主要港(橋立港・金沢港・富来港・輪島港・蛸島港・鶴飼港)へのズワイガニの水揚状況は以下のとおりでした。

■ 2019年漁期の雄ガニ(加能ガニ)の水揚量は177トンで、前年(197トン)の90%、過去5年平均(210トン)の84%でした。2011年漁期以降、雄ガニの水揚量は減少傾向にあります。2019年漁期の雌ガニ(香箱)の水揚量は83トンで、前年(105トン)の79%、過去5年平均(142トン)の58%でした。今漁期は出漁隻数が少なく、水揚量は低水準となりました。

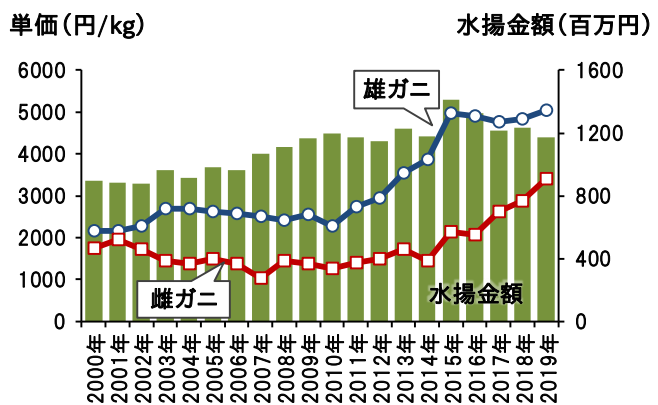
■ 2019年漁期の雄ガニのキログラム単価は5,047円で、前年(4,734円)および過去5年平均(4,649円)を上回りました。雌ガニの単価は3,400円で、前年(2,878円)および過去5年平均(2,228円)を上回りました。2015年以降雄ガニおよび雌ガニの単価はともに高水準で推移しています。2019年漁期の総水揚金額(11.8億円)は前年(12.4億円)および過去5年平均(12.7億円)をやや下回りました。

■ ズワイガニはおおむね7～8歳以降に漁獲対象になるため、資源保護の効果が出るまでには時間がかかりますが、引き続き資源管理への協力をお願いします。

雌雄別の水揚重量と出漁回数



雌雄別の単価と総水揚金額



石川県主要港の水揚状況（期間:3月1日～15日）

■ **定置網** カタクチイワシ・マアジ・マイワシ・ウルメイワシは前年を上回り、スルメイカは前年並み、ブリは前年を下回りました。カタクチイワシは163トン水揚げされました。12月前半から3月前半までの累計は2,392トンで、前年(1,250トン)および過去5年平均(557トン)を上回りました。

■ **まき網** サバ・マアジ主体の水揚げで、合計は前年を上回りました。

■ **底びき網・ごち網** アカガレイ・フグ類・マダラ・ズワイガニは前年を上回り、ニギス・ハタハタは前年並み、アマエビは前年を下回りました。

■ **刺網・釣り・その他** フクラギ・コゾクラ・ヤナギバチメは前年を上回り、ベニズワイガニは前年並み、ガンドは前年を下回りました。

集計期間 3月1日～3月15日 (水揚量の単位はトン)

魚種	水揚港							期間合計	
	橋立	金沢	富来	輪島	珠洲地区	宇出津	七尾地区	本年	前年
定置網									
かたくちいわし					69.3	2.6	90.6	162.5	75.0
するめいか					1.3	2.1	49.7	53.1	49.8
まあじ			0.0		1.7	19.4	16.7	37.8	11.7
ぶり			0.0		0.9	23.3	7.5	31.7	54.1
まいわし					5.5	2.5	8.4	16.3	1.8
うるめいわし					0.8	6.7	6.7	14.2	0.2
さば					0.8	1.7	4.9	7.3	3.2
めじ(カマガロ)					0.8	5.3	0.7	6.8	6.6
かわはぎ(カマヅラ)			0.0		0.4	1.5	4.2	6.1	3.3
まだら			0.3		0.8	2.8	1.7	5.6	5.0
ふくらぎ・こそくら			0.0		0.7	3.3	0.0	3.9	0.9
にぎす							3.6	3.6	0.9
やりいか			0.0		0.4	1.2	1.4	3.1	2.1
その他			0.2		4.2	20.5	8.3	33.2	75.7
合計			0.5		87.4	92.7	204.6	385.2	290.4
まき網									
さば	—	29.2			241.2	—	64.5	335.0	97.6
まあじ	—	0.4			23.5	—	1.4	25.2	133.2
ぶり	—				9.5	—		9.5	33.7
さわら・さごし	—				0.4	—		0.4	0.2
その他	—				0.4	—		0.4	1.5
合計	—	29.6			275.0	—	65.9	370.5	266.1
底びき網・ごち網									
あかがれい	32.2	3.8	4.9	4.6	0.6		—	46.1	35.1
ふぐ類	0.2	0.3	22.3	5.4			—	28.2	7.4
にぎす	2.2	12.2	8.2	0.0			—	22.6	19.1
はたはた	5.7	0.9	3.1	1.0	5.0	0.9	—	16.6	15.9
まだら	0.6	1.4	1.3	7.1	2.2		—	12.7	6.1
あまえび	0.6	0.6	2.7	5.4	0.0		—	9.3	17.8
ずわいがに	0.2	5.4	0.1	1.0	1.7		—	8.4	6.9
かわはぎ(カマヅラ)	0.6	4.8	0.0	0.2			—	5.6	1.5
そうはち	2.0	0.7		1.0	0.2		—	3.8	3.1
その他	7.1	11.2	8.5	5.7	1.1	0.7	—	34.4	32.0
合計	51.3	41.3	51.2	31.3	10.8	1.6	—	187.6	144.9
刺網・釣り・その他									
べにずわいがに		27.0	4.1					31.1	36.5
ふくらぎ・こそくら				25.1	0.0			25.2	0.4
がんど			0.2	9.5	0.0	0.0		9.7	13.0
やなぎばちめ(ウスマバル)	0.0	0.0	2.0	2.7	0.2	0.0	0.3	5.3	3.6
まだら		0.0	0.0	0.0	0.1	4.4	0.6	5.1	5.9
あからばちめ(ハツメ)				4.3				4.3	
ふぐ類	0.0	0.0	0.6	3.4	0.0	0.0	0.0	4.1	2.4
あまえび			4.1					4.1	19.6
その他	1.2	2.0	2.6	11.7	2.5	11.6	9.2	40.8	47.2
合計	1.2	29.1	13.6	56.8	2.7	16.1	10.1	129.7	128.5
総計	52.5	100.1	65.4	88.1	376.0	110.3	280.6	1073.0	830.0

注:宇出津は松波港を含む、富来・輪島は一部未集計