

# 石川県漁海況情報



444号

2020年2月14日発行

石川県水産総合センター 電話 0768-62-1324 FAX 0768-62-4324  
 ホームページ <http://www.pref.ishikawa.lg.jp/suisan/center/sigenbu.html>  
 携帯電話 [http://www.pref.ishikawa.lg.jp/mobile/suisan/center/sigenbu\\_files/p-index.html](http://www.pref.ishikawa.lg.jp/mobile/suisan/center/sigenbu_files/p-index.html)



## 本号の概要

### 底びき網の年間水揚状況のまとめ（期間:2019年1月～12月）

- 昨年の水揚重量は過去10年平均を下回り、水揚金額は過去10年平均並みでした。
- 産地価格指数は前年並みで、過去10年平均を上回りました。

### 石川県主要港の水揚状況（期間:1月16日～31日）

- 定置網では七尾地区を主体にカタクチイワシが好調でした。

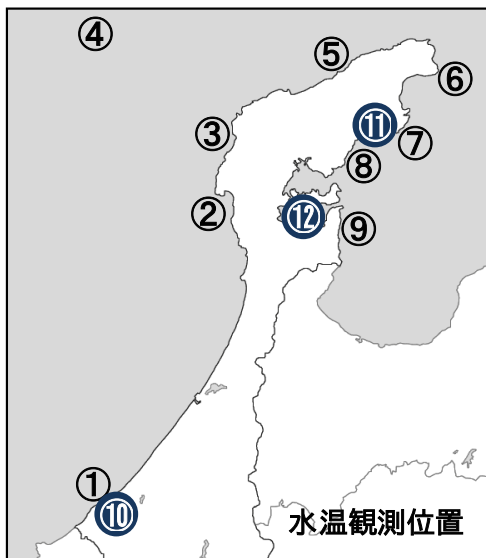
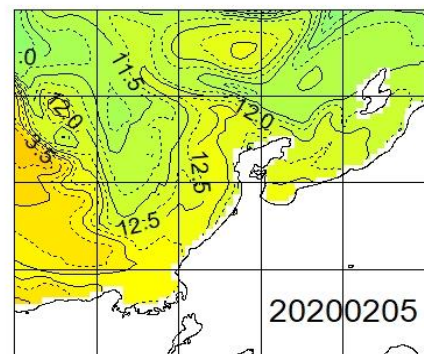
## 石川県周辺海域の水温（期間:2月1日～5日）

■ **沿岸の海面水温** 2月5日の本県周辺（海岸線より30海里程度）の海面水温は12℃台で、過去5年平均との差は+0.0～+0.5℃程度でした。

■ **沿岸観測ブイの水温** 今期の水温は12.7～12.9℃で、1月下旬から約0.6℃低下しました。前年同時期との差は+0.2～+0.4℃、過去3年平均との差は+0.9～+1.1℃でした。

■ **港内の水温** 今期の水温は10.6～13.1℃で、前年同時期との差は+0.6～+1.1℃、過去3年平均との差は+1.4～+1.7℃でした。

石川県周辺の海面水温



沿岸観測ブイの水温（深度10mの値）

観測位置	5日間平均 2/1～2/5	前年差	過去3年 平均差
① 橋立沿岸	冬季波浪に備えて休止	データなし	データなし
② 富来沿岸	冬季波浪に備えて休止	データなし	データなし
③ 門前沿岸	冬季波浪に備えて休止	データなし	データなし
④ 猿山岬沖	メンテナンス中	データなし	データなし
⑤ 曾々木沿岸	冬季波浪に備えて休止	データなし	データなし
⑥ 小泊沿岸	メンテナンス中	データなし	データなし
⑦ 小浦沿岸	12.9	+0.3	+1.1
⑧ 鶴川沿岸	12.8	+0.4	+1.0
⑨ 岸端沿岸	12.7	+0.2	+0.9

港内の水温（深度1.5m・午前9時の値）

観測位置	5日間平均 2/1～2/5	前年差	過去3年 平均差
⑩ 橋立港	11.6	+0.8	+1.4
⑪ 宇出津港	13.1	+0.6	+1.7
⑫ 石崎港	10.6	+1.1	+1.6

## 底びき網の年間水揚状況のまとめ（期間:2019年1月～12月）

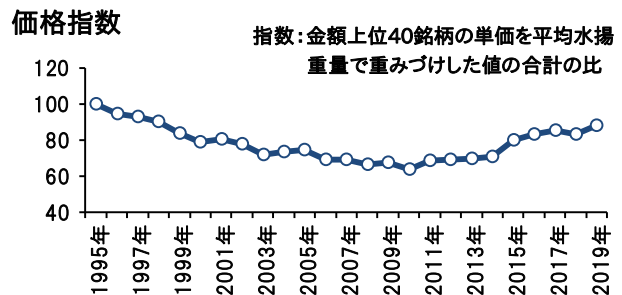
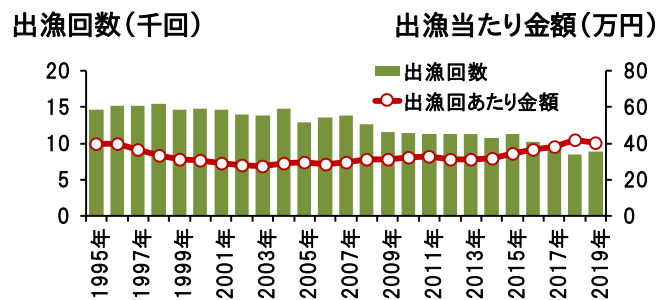
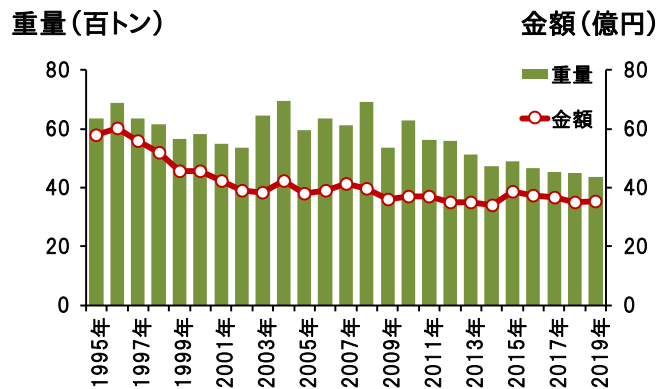
■ 2019年の県内主要港（橋立港・金沢港・富来港・輪島港・蛸島港・鶴飼港・宇出津港）の沖合底びき網と小型底びき網による水揚げの概要は以下のとおりです。

■ **水揚重量と水揚金額** 2019年の水揚重量は4,362トンで、前年（4,499トン）の97%、過去10年平均（5,132トン）の85%でした。過去10年平均に比べて、アマエビが多く、ズワイガニ・アカガレイ・コウバコなどが少なくなりました。2019年の水揚金額は35.4億円であり、前年（35.2億円）の101%、過去10年平均（36.2億円）の98%でした。過去10年平均に比べて、アマエビが多く、アカガレイ・ニギス・ハタハタなどが少なくなりました。

■ **出漁回数** 2019年の延べ出漁回数は8,818回で、前年の105%、過去10年平均の82%でした。また、2019年の1回出漁当たりの水揚金額は40.1万円で、前年の96%、過去10年平均の118%でした。

■ **産地価格** 水揚金額の多い上位40魚種について、1995年を100とする産地価格指数を計算したところ、2019年の指数は88.2で、前年（83.5）並みであり、過去10年平均（74.3）を上回りました。過去10年平均に比べて、ニギスなどの単価が低下したものの、ズワイガニ・アカガレイ・コウバコなどの単価は上昇しました。

底びき網の水揚重量・金額・価格指数



## 石川県主要港の水揚状況（期間:1月16日～31日）

■ **定置網** カタクチイワシ・ソウダガツオ・フクラギ・コゾクラ・マアジは前年を上回り、スルメイカ・サバは前年並み、ブリは前年を下回りました。カワハギは60トン水揚げされました。10月～1月の合計は124トンで、前年（102トン）を上回り、過去5年平均（203トン）を下回りました。

■ **まき網** マアジは前年を上回り、サバは前年を下回りました。

■ **底びき網・ごち網** アマエビ・ニギス・ズワイガニ・ノトエビは前年を上回り、アカガレイ・マダラは前年並みでした。

■ **刺網・釣り・その他** マダラ・ナマコは前年を上回り、ベニズワイガニは前年並み、アマエビは前年を下回りました。

集計期間 1月16日～1月31日 (水揚量の単位はトン)

魚種	水揚港							期間合計	
	橋立	金沢	富来	輪島	珠洲地区	宇出津	七尾地区	本年	前年
<b>定置網</b>									
かたくちいわし					1.4	84.3	539.6	625.3	253.1
かわはぎ(ウマヅラ)			0.0		0.7	21.5	37.7	59.9	15.9
するめいか					0.7	2.0	53.2	55.9	62.4
さば					30.6	16.6	0.4	47.6	57.1
そうだがつお					0.7	13.7	25.8	40.2	7.3
ぶり			0.1		0.5	21.6	9.2	31.5	62.4
ふくらぎ・こそくら			0.4		5.2	5.5	17.2	28.2	13.5
まあじ			0.1		2.3	5.0	13.3	20.8	17.0
がんど			0.3		5.3	1.7	0.7	8.0	0.6
さわら・さごし			0.0		1.1	2.5	3.7	7.3	2.8
まいわし					0.1	1.2	5.2	6.4	6.0
すずき			1.5		0.3	1.6	2.6	5.9	6.4
めじ(クマガノ)					0.5	2.4	1.8	4.7	1.0
その他			0.8		2.0	7.1	14.8	24.7	108.0
<b>合計</b>			<b>3.2</b>		<b>51.4</b>	<b>186.7</b>	<b>725.1</b>	<b>966.4</b>	<b>613.4</b>
<b>まき網</b>									
まあじ	—				66.3	—		66.3	1.5
ふくらぎ・こそくら	—	46.9				—		46.9	
さば	—	7.3			5.9	—		13.3	93.4
ぶり	—				10.9	—		10.9	
その他	—	1.0			1.5	—		2.5	0.1
<b>合計</b>	<b>—</b>	<b>55.2</b>			<b>84.6</b>	<b>—</b>		<b>139.8</b>	<b>95.0</b>
<b>底びき網・ごち網</b>									
あまえび	1.6	5.5	27.5	7.3	0.0	—		41.8	27.5
あかがれい	21.5	5.8	2.4	11.4	0.1	—		41.1	39.8
にぎす	0.2	6.9	18.5	0.4		—		26.0	16.8
まだら	5.3	2.5	1.1	12.2	0.4	—		21.5	19.8
ずわいがに	1.1	4.8	0.5	4.1	1.9	—		12.4	9.8
のとえび(トゲザエビ他)	0.6	5.2	5.1	0.1	0.1	—		11.0	6.3
みずうお(ノケノケ)	0.9	2.8	0.7	0.2		—		4.6	3.4
くちぼそがれい(マガレイ)	0.6	0.2	0.6	3.2		—		4.5	0.2
ふぐ類	0.0	0.1	1.5	2.8		—		4.4	0.4
その他	10.8	4.8	2.8	14.6	0.3	1.1	—	34.4	16.3
<b>合計</b>	<b>42.5</b>	<b>38.5</b>	<b>60.5</b>	<b>56.3</b>	<b>2.8</b>	<b>1.1</b>	<b>—</b>	<b>201.7</b>	<b>140.4</b>
<b>刺網・釣り・その他</b>									
まだら			0.2	32.0	2.4	5.2	1.0	40.8	21.8
べにずわいがに		37.3						37.3	35.0
なまこ			0.0	0.0	0.9	6.7	1.3	8.9	5.9
するめいか					8.6	0.0	0.0	8.6	1.7
あまえび			8.2			0.0		8.2	13.1
かわはぎ(ウマヅラ)		0.0		0.1	0.0	5.8	0.0	5.9	3.7
がんど				3.5	0.0	0.1	0.0	3.6	0.6
まだこ				0.2	0.4	1.0	1.2	2.7	3.3
その他		0.2	2.5	7.3	1.7	11.8	6.9	30.3	21.2
<b>合計</b>		<b>37.6</b>	<b>11.0</b>	<b>43.0</b>	<b>13.9</b>	<b>30.6</b>	<b>10.3</b>	<b>146.4</b>	<b>106.4</b>
<b>総計</b>	<b>42.5</b>	<b>131.3</b>	<b>74.8</b>	<b>99.3</b>	<b>152.7</b>	<b>218.4</b>	<b>735.4</b>	<b>1454.4</b>	<b>955.2</b>

注:宇出津は松波港を含む、富来・輪島は一部未集計