


石川県漁海況情報



434号
2019年9月13日発行

石川県水産総合センター 電話 0768-62-1324 FAX 0768-62-4324
ホームページ <http://www.pref.ishikawa.lg.jp/suisan/center/sigenbu.html>
携帯電話 http://www.pref.ishikawa.lg.jp/mobile/suisan/center/sigenbu_files/p-index.html



本号の概要

大型クラゲ情報（期間:8月23日～9月9日）

- 対馬海峡・山陰・福井県では少量の確認となっています。
- 石川県加賀海域の底びき網で少量の入網がありました。

調査船白山丸のアマエビ調査結果（期間:8月20日～22日）

- 2018年生まれの1歳エビは比較的多く採集されました。
- 2019年1～7月は好漁でしたが、来年度以降は小銘柄を中心に伸び悩む可能性があります。

石川県周辺海域の水温（期間:9月1日～5日）

- **沿岸の海面水温** 9月5日の本県周辺（海岸線より30海里程度）の海面水温は25～26℃台で、過去5年平均との差は±0.0～+1.0℃程度でした。
- **沿岸観測ブイの水温** 今期の水温は25.8～26.3℃で、8月中旬から約0.9℃低下しました。前年同時期との差は-0.5～+1.2℃、過去3年平均との差は±0.0～+0.9℃でした。
- **港内の水温** 今期の水温は25.9～26.6℃で、前年同時期との差は-0.5～+0.6℃、過去3年平均との差は-0.5～+0.7℃でした。

大型クラゲ情報（期間:8月23日～9月9日）

- 国立研究開発法人水産研究・教育機構と一般社団法人漁業情報サービスセンターが、9月9日までに発表した大型クラゲに関する情報は次のとおりです。

日本海(石川県以外) 8月26日～9月2日に福井県の定置網で1～3個体(傘径20～80cm)入網がありました。長崎県から兵庫県の定置網、まき網、底びき網では入網が続いていますが全般的に少量です。

対馬海峡 9月3日に国際フェリーで行われた目視調査では、対馬海峡東水道で1個体、西水道で5個体(いずれも傘径40～60cm)と少量の確認がありました。

石川県内 加賀海域の底びき網で9月1～3日に1曳網当たり0～1個体(傘径50～60cm)の入網がありました。

- 対馬海峡からの流入は少量となりましたが、石川県周辺では例年9月以降が出現のピークになりますので引き続き注意してください。水産総合センターでは今後も大型クラゲの出現情報を収集・提供してまいります。大型クラゲの目視・入網情報等がありましたら、水産総合センターまでお知らせください。

調査船白山丸のアマエビ調査結果（期間:8月20日～22日）

■ 調査船白山丸は8月20～22日に金沢沖の水深375～500mの海域でアマエビ（標準和名:ホッコクアカエビ）の分布量調査を行いました。この調査は冬期と夏期の年2回実施しており、金属枠に袋網をつけた漁具を30分間曳網し、今後漁獲対象になる小型エビ（若齢エビ）の分布量を調べています。

■ 1歳エビ（2018年生まれ）は1回曳網当たり136尾採集されました。卓越年級群であった2014年生まれよりは少ないですが、分布量が多いと考えられます。

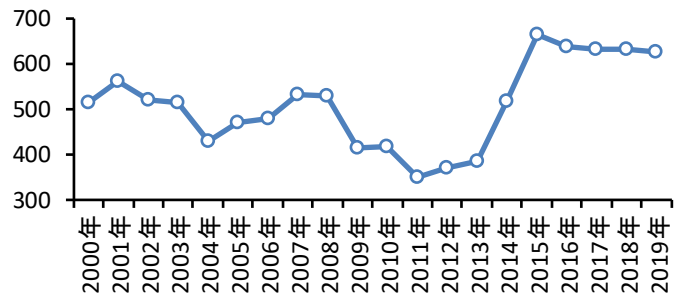
■ 2歳エビ（2017年生まれ）は1回曳網当たり84尾と少なく、2010年以降で最も採集尾数が少なくなりました。

■ 今年のアマエビの県内漁獲量は、豊漁であった2015年よりは減少したものの、高水準を維持しています。近年の高水準の漁獲は卓越年級群である2014年生まれに支えられていますが、2014年生まれの後には卓越年級群が発生していません。そのため、来年度以降の漁獲量は小銘柄を中心に伸び悩む可能性があります。

夏季調査における年齢別アマエビ採集尾数(尾/網)

調査年	1歳エビ	2歳エビ	3歳エビ
2007年	4	62	35
2008年	1	52	16
2009年	55	6	32
2010年	19	129	4
2011年	444	154	99
2012年	300	1289	190
2013年	52	231	340
2014年	31	276	138
2015年	512	93	97
2016年	53	430	22
2017年	150	261	414
2018年	130	353	114
2019年	136	84	71

単位(トン) 主要10港のアマエビ漁獲量(1～7月)



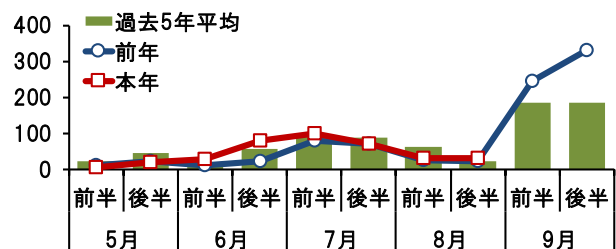
石川県主要港の水揚げ状況（期間:8月16日～31日）

■ **定置網** フクラギ・コゾクラ・シイラは前年を上回り、マイワシは前年並み、サバは前年を下回りました。サワラ・サゴシは33トン水揚げされました。5～8月の累計は374トンで、前年(275トン)を上回り、過去5年平均(425トン)を下回りました。アカイカは5トン水揚げされました。5～8月の累計は38トンで、過去5年平均(19トン)を上回りました。

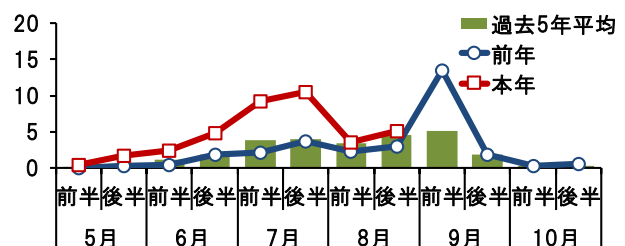
■ **まき網** フクラギ・コゾクラ・マアジは前年を上回り、ガンドは前年並み、ブリ・サバは前年を下回りました。

■ **刺網・釣り・その他** サザエ・スルメイカは前年を上回り、アマダイは前年並み、ベニズワイガニは前年を下回りました。

単位(トン) 定置網のサワラ・サゴシ水揚量



単位(トン) 定置網のアカイカ水揚量



集計期間 8月16日～8月31日 (漁獲量の単位はトン)

魚種	水揚港							期間合計	
	橋立	金沢	富来	輪島	珠洲地区	宇出津	七尾地区	本年	前年
定置網									
ふくらぎ・こそくら	0.2	1.0	13.3	36.5	3.6	0.4	60.1	115.2	34.4
しいら	0.0		44.2	3.0	1.1		8.1	56.5	45.3
さわら・さごし	0.7	0.3	18.1	5.1	7.1		1.5	32.8	24.7
かたくちいわし							25.6	25.6	3.0
まあじ	0.0	0.0	3.0	0.1	11.0	0.3	2.3	16.7	10.7
まいわし				0.1		0.0	14.1	14.2	15.1
まだい	0.0	0.0	0.4	0.6	5.5	0.1	1.3	7.9	3.1
ひらまさ	0.4	0.0	2.5	2.4	0.0	0.0	0.1	5.5	1.1
うるめいわし							5.2	5.2	14.8
あかいか(ケンサキカ)	0.1		1.2	2.4	0.3	0.0	1.1	5.2	3.0
さば	0.0		0.1	3.2	0.0	0.0	1.7	4.9	51.3
がんど		0.0	0.0	1.2	1.7		0.2	3.2	0.3
かわはぎ(ウマヅラ)	0.1		0.6	0.2	0.6	0.1	0.6	2.1	1.6
その他	0.3	0.1	3.1	1.7	2.3	0.4	7.6	15.6	24.2
合計	1.9	1.4	86.5	56.7	33.2	1.2	129.6	310.5	232.7
まき網									
ふくらぎ・こそくら	—	88.1	86.5	65.1		—	1.0	240.7	49.9
ぶり	—	15.9	27.3	0.0		—	1.4	44.6	60.4
まあじ	—	1.1	28.7			—		29.8	0.1
がんど	—	0.2	27.3			—	0.6	28.1	26.1
さば	—		6.2	0.2	5.7	—		12.0	202.5
その他	—	0.2	2.6	0.2		—	0.0	3.0	576.5
合計	—	105.5	178.5	65.4	5.7	—	3.0	358.2	915.5
底びき網・ごち網									
あまえび		2.2					—	2.2	2.0
まだい	1.0		0.5				—	1.4	0.9
さこだい(サグイ)	0.3		0.3				—	0.7	0.6
あかがれい		0.1					—	0.1	0.0
めっきだい(キグイ)	0.0		0.0				—	0.1	0.1
その他	0.0	0.1	0.1				—	0.2	1.1
合計	1.3	2.3	0.9				—	4.6	4.8
刺網・釣り・その他									
ささえ	0.0		0.8	20.8	0.1	0.8	0.8	23.4	14.4
するめいか		4.8	0.7	1.3	11.6	0.1		18.5	2.9
べにずわいがに			11.8	0.5				12.3	25.3
かわはぎ(ウマヅラ)	0.0		3.2	0.2	0.1	0.7	0.0	4.2	0.8
まだこ	0.0	0.0		0.9	0.3	1.2	1.7	4.2	2.3
あまだい	0.1	0.1	0.1	3.1	0.2	0.1	0.0	3.7	4.5
やなぎばちめ(ウスマル)				2.4		0.1	0.1	2.6	2.1
めっきだい(キグイ)	0.2	0.2	0.0	1.8	0.1	0.3		2.5	4.0
あかいか(ケンサキカ)			0.2	1.5		0.2	0.0	1.9	0.8
あかがれい						1.8		1.8	2.3
ばいがい	0.0	1.2	0.0	0.3	0.0	0.0	0.0	1.7	1.1
その他	0.4	0.3	1.8	10.3	0.8	2.8	1.4	17.8	24.8
合計	0.7	6.6	18.7	43.1	13.3	8.1	4.1	94.6	85.2
総計	4.0	115.9	284.7	165.2	52.2	9.4	136.7	767.9	1238.2

注:宇出津は松波港を含む、富来・輪島は一部未集計