

石川県漁海況情報

424号
2019年4月12日発行

石川県水産総合センター 電話 0768-62-1324 FAX 0768-62-4324
ホームページ <http://www.pref.ishikawa.lg.jp/suisan/center/sigenbu.html>
携帯電話 http://www.pref.ishikawa.lg.jp/mobile/suisan/center/sigenbu_files/p-index.html



本号の概要

フクラギ漁・寒ブリ漁・冬期のスルメイカ漁のまとめ

- フクラギの合計水揚量は過去10年平均を大きく下回り、寒ブリは過去10年平均を上回りました。
- 冬期のスルメイカの合計水揚量は252トンであり、前年および過去5年平均を下回りました。

石川県主要港の水揚状況（期間:3月16日～31日）

- 定置網ではブリ・カタクチイワシ、まき網ではサバ・マアジが好調でした。

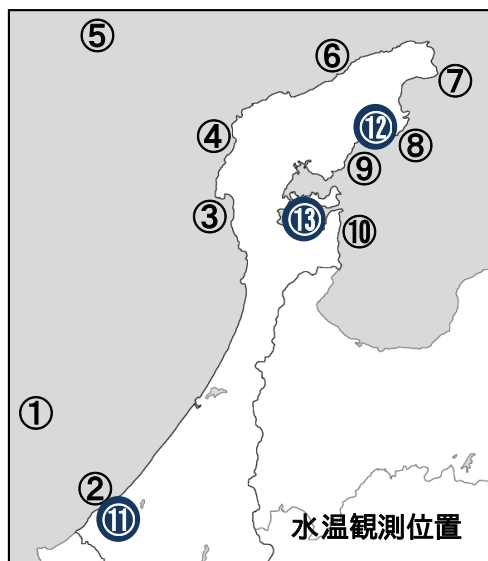
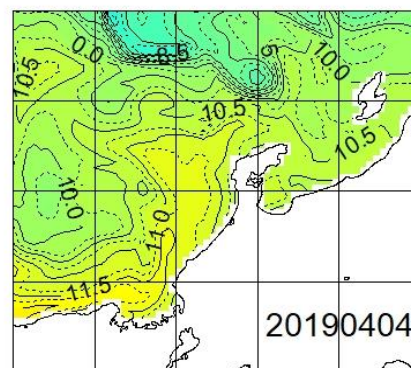
石川県周辺海域の水温（期間:3月31日～4月4日）

■ 沿岸の海面水温 4月4日の本県周辺（海岸線より30海里程度）の海面水温は10～11℃台で、過去5年平均との差は-0.5～±0.0℃程度でした。

■ 沿岸観測ブイの水温 今期の水温は11.1～12.8℃で、3月下旬から0.2℃上昇しました。前年同時期との差は+0.3～+0.9℃、過去3年平均との差は-0.2～+0.4℃でした。

■ 港内の水温 今期の水温は11.1～12.2℃で、前年同時期との差は-1.3～+0.3℃、過去3年平均との差は-1.2～+0.2℃でした。

石川県周辺の海面水温



沿岸観測ブイの水温（深度10mの値）

観測位置	5日間平均 3/31～4/4	前年差	過去3年 平均差
① 橋立沖	12.8	+0.9	+0.4
② 橋立沿岸	休止中	データなし	データなし
③ 富来沿岸	11.3	データなし	-0.2
④ 門前沿岸	休止中	データなし	データなし
⑤ 猿山岬沖	休止中	データなし	データなし
⑥ 曾々木沿岸	休止中	データなし	データなし
⑦ 小泊沿岸	11.1	+0.3	+0.4
⑧ 小浦沿岸	11.1	+0.5	+0.3
⑨ 鶴川沿岸	11.1	+0.4	+0.2
⑩ 岸端沿岸	11.1	+0.6	+0.4

港内の水温（深度1.5m・午前9時の値）

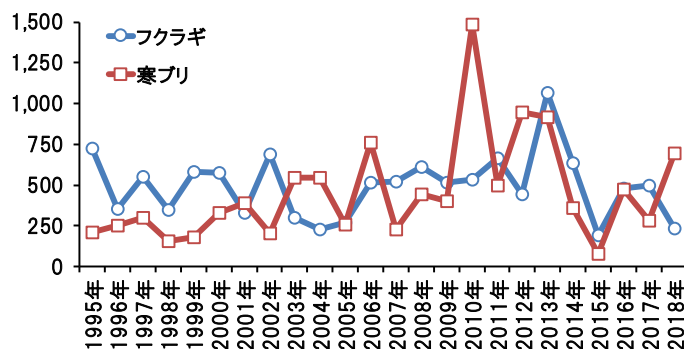
観測位置	5日間平均 3/31～4/4	前年差	過去3年 平均差
① 橋立港	12.2	-0.6	-0.3
② 宇出津港	11.3	+0.3	+0.2
③ 石崎港	11.1	-1.3	-1.2

フクラギ漁および寒ブリ漁のまとめ

■ 今期のフクラギ漁(2018年10月～2019年3月、定置網)は、期間を通して低調な漁模様となりました。その結果、今期の合計水揚量(速報値)は236トンと、過去10年平均(565トン)を大きく下回りました。

■ 今期の寒ブリ漁(2018年11月～2019年3月、定置網)は、11月中旬より本格的に始まり、期間を通じて安定した水揚げが続きました。その結果、今期の合計水揚量(速報値)は698トン(約80,000尾)と過去10年平均(589トン)を上回りました。サイズ別の尾数を見ると、9割以上が大ブリ(7kg以上)によって占められていました。

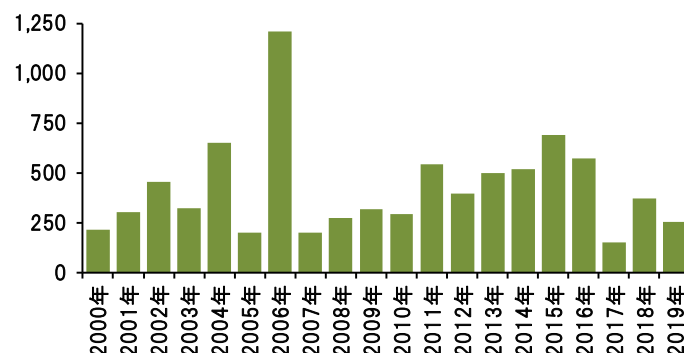
単位(ト) 主要10港の定置網によるフクラギ・寒ブリ水揚量



冬期のスルメイカ漁のまとめ (期間:2019年1月～3月)

■ 今期の定置網による水揚量は252トンであり、前年(373トン)および過去5年平均(460トン)を下回りました。漁海況情報416号では、今期の水揚量は前年および過去5年平均を下回ると予想しており、概ね予想どおりの結果でした。1月の能登・秋田沖の50m深水温は低く、スルメイカの来遊に好適な条件でしたが、漁獲対象である冬生まれのスルメイカの資源量が低水準であり、このため本県沿岸への来遊が少なかったものと考えられます。

単位(ト) 主要10港の定置網によるスルメイカ水揚量



石川県主要港の水揚状況 (期間:3月16日～31日)

■ **定置網** ブリは前年を上回り、スルメイカ・マアジ・マイワシは前年を下回りました。カタクチイワシは64トン水揚げされました。1月前半から3月後半までの累計は1,001トンで、前年(25トン)および過去5年平均(212トン)を上回りました。

■ **まき網** サバ・マアジ主体の水揚げで、前年を上回りました。

■ **底びき網・ごち網** ハタハタは前年並みで、フグ類・ニギス・アカガレイ・アマエビは前年を下回りました。

■ **刺網・釣り・その他** フクラギ・コゾクラ・ベニズワイガニは前年を上回り、ナマコ・ヤナギバチメ・アマエビは前年を下回りました。フクラギ・コゾクラは70トン水揚げされました。

集計期間 3月16日～3月31日 (水揚量の単位はトン)

魚種	水揚港							期間合計	
	橋立	金沢	富来	輪島	珠洲地区	宇出津	七尾地区	本年	前年
定置網									
ぶり					0.7	31.0	49.4	81.1	0.5
かたくちいわし					10.2	1.5	51.9	63.6	0.2
するめいか					0.9	0.9	19.6	21.4	26.9
まあじ					10.3	2.5	3.0	15.8	76.6
まいわし					7.3	0.4	0.8	8.5	2776.4
ふぐ類			0.0		0.3	3.4	1.1	4.8	0.3
さば					0.3	0.6	3.4	4.2	59.2
うるめいわし					2.6	0.1	0.4	3.1	0.1
まだら			0.0		0.5	1.0	0.7	2.2	4.6
さわら・さごし					0.7	0.5	0.9	2.0	1.0
かわはぎ(ウマヅラ)					0.2	0.8	0.8	1.9	4.8
まだい			0.0		0.4	0.5	0.8	1.7	1.0
にぎす							1.0	1.0	
その他			0.0		2.4	8.9	8.4	19.7	13.2
合計			0.1		36.7	52.2	142.1	231.1	2964.9
まき網									
さば	—	9.6			206.1	—	30.3	246.1	0.8
まあじ	—	0.5			139.8	—	2.2	142.5	
まだい	—				0.0	—	4.8	4.8	
すずき	—	0.0			0.6	—		0.7	0.0
その他	—				1.0	—	0.2	1.2	53.8
合計	—	10.2			347.5	—	37.5	395.3	54.7
底びき網・ごち網									
ふぐ類	0.1	2.0	25.8	7.6	0.0		—	35.6	89.1
はたはた	11.0	6.1	6.1	1.3	2.0	4.8	—	31.4	36.4
にぎす	2.9	21.1	4.4		0.0	0.6	—	29.0	58.7
あかがれい	13.0	3.7	0.9	4.6	0.1		—	22.3	44.8
あまえび	0.2	4.7	0.5	4.4	2.3		—	12.2	32.0
なめたがれい(ヒレグロ)	2.0	1.2	0.3	2.5	0.2		—	6.1	4.4
ずわいがに	0.1	2.2	0.2	1.8	1.2		—	5.3	6.9
まだら	0.9	0.9	0.2	2.7	0.4		—	5.2	14.7
みずうお(ノケソケ)	0.3	3.2	0.8	0.2	0.0		—	4.7	11.5
その他	6.8	11.9	5.2	10.2	1.5	0.5	—	36.1	60.1
合計	37.3	56.9	44.6	35.4	7.8	5.8	—	187.9	358.7
刺網・釣り・その他									
ふくらぎ・こぞくら				69.9	0.0	0.1		70.0	0.1
べにずわいがに		51.9	12.9	0.5				65.3	42.2
なまこ			0.0	0.0	0.2	10.1	0.6	11.0	14.0
やなぎばちめ(ウスマル)	0.0		6.3	1.2	0.2	0.1	0.3	8.1	17.7
あまえび			4.6				0.0	4.6	12.1
がんど				4.4		0.0	0.0	4.4	7.8
ぶり				1.3		0.0	2.3	3.7	16.6
みずだこ	0.0	0.1	0.0	2.5	0.2	0.1	0.1	2.9	6.6
その他	1.8	2.3	3.9	9.1	2.1	9.7	10.5	39.4	62.4
合計	1.8	54.3	27.8	89.0	2.7	20.2	13.7	209.5	179.3
総計	39.2	121.4	72.5	124.4	394.7	78.2	193.4	1023.7	3557.5

注:宇出津は松波港を含む、富来・輪島は一部未集計