


石川県漁海況情報



410号
2018年9月14日発行

石川県水産総合センター 電話 0768-62-1324 FAX 0768-62-4324
ホームページ <http://www.pref.ishikawa.lg.jp/suisan/center/sigenbu.html>
携帯電話 http://www.pref.ishikawa.lg.jp/mobile/suisan/center/sigenbu_files/p-index.html



本号の概要

調査船白山丸のアマエビ調査結果（期間：7月24日～26日）

- 2016年生まれの2歳エビは、2007年の調査開始以降3番目に多く採集されました。
- 2018年以降も好漁が続くことが見込まれます。

石川県主要港の水揚状況（期間：8月15日～31日）

- 定置網ではシイラ、まき網ではサバが好調でした。

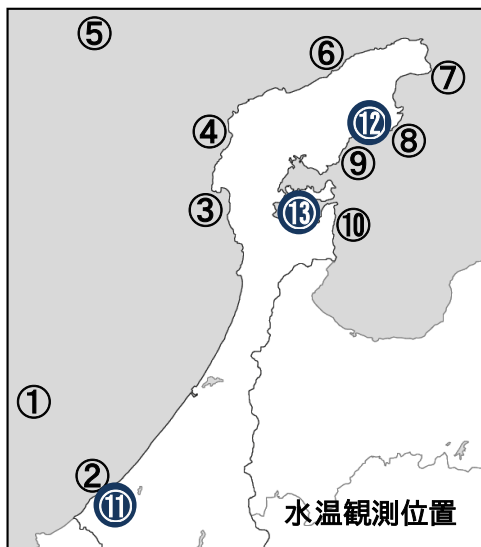
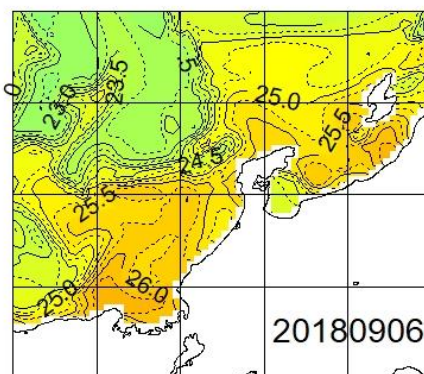
石川県周辺海域の水温（期間：9月2日～6日）

■ **沿岸の海面水温** 9月6日の本県周辺（海岸線より30海里程度）の海面水温は24～25℃台で、過去5年平均との差は-1.5～±0.0℃程度でした。

■ **沿岸観測ブイの水温** 今期の水温は25.2～26.7℃で、8月下旬から約0.6℃上昇しました。前年同時期との差は-1.2～+2.5℃、過去3年平均との差は-0.8～+1.6℃でした。

■ **港内の水温** 今期の水温は25.4～27.2℃で、前年同時期との差は-1.0～+2.7℃、過去3年平均との差は-0.5～+1.7℃でした。

石川県周辺の海面水温



沿岸観測ブイの水温（深度10mの値）

観測位置	5日間平均 9/2～9/6	前年差	過去3年 平均差
① 橋立沖	26.7	+0.5	+1.4
② 橋立沿岸	26.6	+2.5	+1.6
③ 富来沿岸	26.3	+2.2	+1.3
④ 門前沿岸	26.1	+0.7	+0.7
⑤ 猿山岬沖	休止中	データなし	データなし
⑥ 曾々木沿岸	25.7	+2.1	+0.9
⑦ 小泊沿岸	25.2	-1.0	-0.3
⑧ 小浦沿岸	25.2	-1.2	-0.8
⑨ 鷯川沿岸	休止中	データなし	データなし
⑩ 岸端沿岸	25.4	-1.1	-0.7

港内の水温（深度1.5m・午前9時の値）

観測位置	5日間平均 9/2～9/6	前年差	過去3年 平均差
⑪ 橋立港	27.2	+2.7	+1.7
⑫ 宇出津港	25.4	-1.0	-0.5
⑬ 石崎港	26.7	+1.1	-0.3

調査船白山丸のアマエビ調査結果（期間：7月24日～26日）

■ 調査船白山丸は7月24～26日に金沢沖の水深375～500mの海域でアマエビ（標準和名：ホッコクアカエビ）の分布量調査を行いました。この調査は冬期と夏期の年2回実施しており、金属枠に袋網をつけた漁具を30分間曳網し、今後漁獲対象になる小型エビ（若齢エビ）の分布量を調べています。

■ 1歳エビ（2017年生まれ）は1回曳網当たり135尾採集されました。

■ 2歳エビ（2016年生まれ）は卓越年級群であった2010年生まれや2014年生まれよりは少ないですが、1回曳網当たり335尾採集され、2歳エビとしては調査開始以降3番目に多く採集されました。

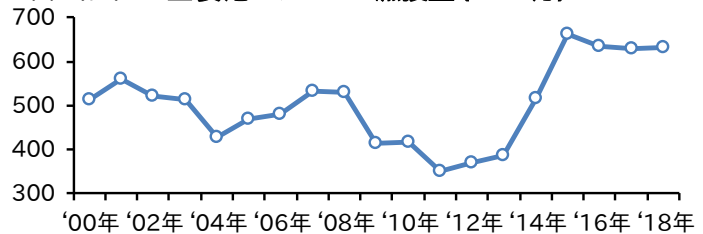
■ 今年のアマエビの県内漁獲量は、豊漁であった2015年よりは減少したものの、

高水準を維持しています。近年の漁獲を支えてきた2010年生まれに加えて、今年から2014年生まれが本格的に漁獲加入しており、今後も好漁が続くものと見込まれます。

夏季調査における年齢別アマエビ採集尾数(尾/網)

調査年	1歳エビ	2歳エビ	3歳エビ
2007年	4	62	35
2008年	1	52	16
2009年	55	6	32
2010年	19	129	4
2011年	444	154	99
2012年	300	1289	190
2013年	52	231	340
2014年	31	276	138
2015年	512	93	97
2016年	53	430	22
2017年	150	261	414
2018年	135	335	122

単位(トン) 主要港のアマエビ漁獲量(1～7月)



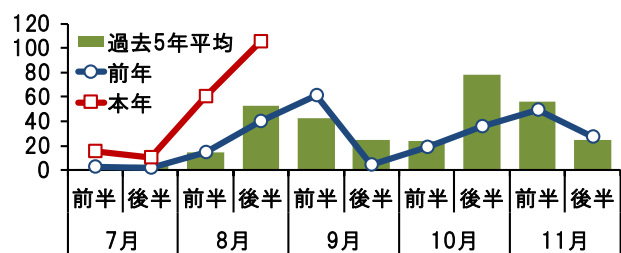
石川県主要港の水揚げ状況（期間：8月15日～31日）

■ **定置網** シイラは105トン水揚げされました。7月前半から8月後半の累計は191トンで、前年（60トン）および過去5年平均（72トン）を上回りました。サバ・フクラギ・コゾクラ・マイワシ・サワラ・サゴシは前年を上回り、カタクチイワシは前年を下回りました。

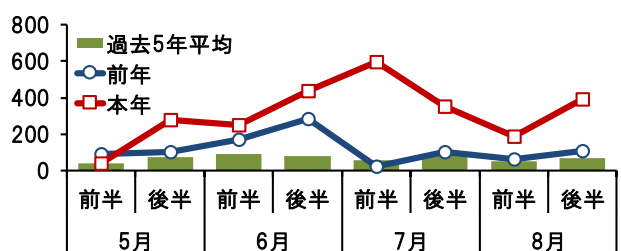
■ **まき網** サバは392トン水揚げされました。5月前半から8月後半の累計は2,538トンで、前年（938トン）および過去5年平均（549トン）を上回りました。フクラギ・コゾクラ・ウルメイワシは前年を上回り、ブリ・ガンドは前年を下回りました。

■ **刺網・釣り・その他** ベニズワイガニ・アマダイ・メッキダイ・マダコは前年を上回り、サザエは前年並みでした。

単位(トン) 定置網のシイラ水揚量



単位(トン) まき網のサバ水揚量



集計期間 8月15日～8月31日 (漁獲量の単位はトン)

魚種	水揚港							期間合計	
	橋立	金沢	富来	輪島	珠洲地区	宇出津	七尾地区	本年	前年
定置網									
しいら	1.4		70.7	7.2	6.3	4.0	15.8	105.4	14.5
さば	0.0	1.3	21.8	44.5	12.4	0.5	0.7	81.3	17.5
ふくらぎ・こぞくら	1.1		18.5	21.0	3.5	12.0	24.3	80.3	56.0
まいわし		0.0	0.8		0.6	4.3	46.6	52.4	14.5
さわら・さごし	7.2	0.4	25.9	16.3	0.7	0.8	0.8	52.1	41.0
まあじ	0.6	1.0	1.6	1.1	11.5	4.8	7.8	28.3	21.2
かたくちいわし						0.5	26.1	26.5	81.8
まだい	0.2		1.2	1.6	1.9	2.3	5.3	12.5	6.5
そうだがつお	0.0		5.2	0.0	0.0	1.2	0.7	7.2	0.1
すずき	1.0	1.7	1.7	0.6	0.1	0.2	0.4	5.8	1.3
ひらまさ	1.6	0.4	1.1	1.6	0.0	0.2	0.6	5.4	0.2
あかいか(ケンサキ)	0.5		3.0	0.9	0.2	0.3	0.3	5.2	3.7
かわはぎ(ウマヅラ)	0.5		0.8	1.2	0.3	0.6	1.1	4.4	3.3
その他	0.9	0.0	10.5	2.4	0.5	6.0	61.9	82.3	34.1
合計	15.0	4.9	162.8	98.5	38.0	37.8	192.3	549.3	295.8
まき網									
さば	—	49.4	287.6	55.3		—		392.4	61.3
ふくらぎ・こぞくら	—	20.5	0.1	177.2		—		197.8	140.5
ぶり	—	66.3		21.3		—	1.6	89.2	119.1
うるめいわし	—		49.4			—		49.4	0.0
がんど	—	18.7		6.0		—	1.5	26.2	210.4
その他	—	6.2	2.3	19.5		—	0.6	28.6	3.3
合計	—	161.2	339.4	279.3		—	3.6	783.6	534.6
底びき網・ごち網									
あまえび		13.0					—	13.0	6.0
はたはた		3.2					—	3.2	0.4
まだい			2.0				—	2.0	2.2
さこだい(サダイ)			1.1				—	1.1	0.2
かわはぎ(ウマヅラ)			0.4				—	0.4	0.3
その他		0.5	0.5				—	1.0	0.5
合計		16.7	4.0				—	20.7	9.7
刺網・釣り・その他									
べにずわいがに			42.6	5.3				47.8	15.9
さざえ	1.3		2.9	25.3	1.4	4.4	3.2	38.6	35.7
あまだい	0.5	0.3	0.2	9.7	0.3	0.2	0.1	11.4	5.1
めっきだい(キダイ)	1.2	0.7	0.3	6.6	0.0	0.3		9.1	4.4
まだこ	0.1			3.0	0.4	2.5	3.1	9.0	6.2
あかがれい						8.9		8.9	7.1
やなぎばちめ(ウスマル)		0.0	0.0	6.0	0.1	0.4	0.9	7.4	1.4
あからばちめ(ハツメ)		0.0		6.5			0.0	6.5	5.1
まだい	0.1	0.0	0.6	3.1	0.1	1.0	0.1	5.1	2.8
ふぐ類	0.0		0.9	2.9		0.2	0.0	4.1	5.0
のどぐろ(アカツ)	0.5		0.3	1.6		0.3	0.2	2.9	1.7
その他	3.5	1.6	5.1	38.9	1.5	11.1	5.5	67.1	37.3
合計	7.2	2.7	52.9	108.7	4.0	29.4	13.1	218.0	127.8
総計	22.1	185.5	559.1	486.6	42.0	67.2	209.1	1571.5	967.9

注:宇出津は松波港を含む、富来・輪島は一部未集計