

石川県漁海況情報



415号
2017年12月3日発行

石川県水産総合センター 電話 0768-62-1324 FAX 0768-62-4324
ホームページ <http://www.pref.ishikawa.lg.jp/suisan/center/sigenbu.html>
携帯電話 http://www.pref.ishikawa.lg.jp/mobile/suisan/center/sigenbu_files/p-index.html



本号の概要

ズワイガニの水揚状況（期間：11月6日～25日）

- 水揚量は雄ガニでは過去5年平均並みで、雌ガニでは同平均を下回りました。
- 出漁隻日当たりの水揚量は雄ガニでは過去5年平均をやや上回り、雌ガニでは同平均をやや下回りました。

石川県主要港の水揚状況（期間：11月1日～15日）

- 定置網ではサワラ・サゴシが好調である一方、カマス・アオリイカが低調でした。

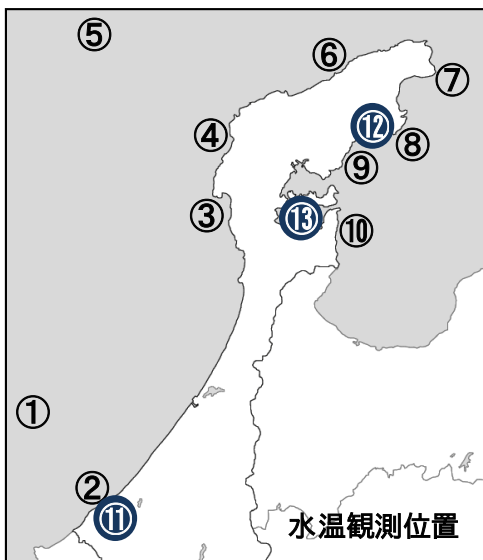
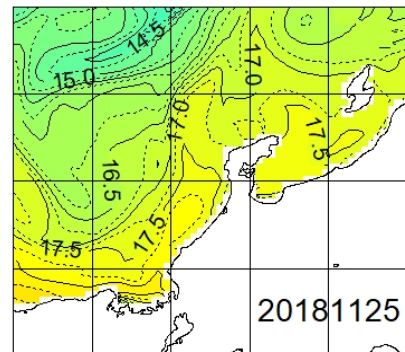
石川県周辺海域の海面水温（期間：11月21日～25日）

■ 沿岸の海面水温 11月25日の本県周辺（海岸線より30海里程度）の海面水温は17℃台で、過去5年平均との差は±0.0～+0.5℃程度でした。

■ 沿岸観測ブイの水温 今期の水温は18.2～18.8℃で、11月上旬から約1.8℃低下しました。過去3年平均との差は+0.5～+1.3℃でした。

■ 港内の水温 今期の水温は15.5～18.8℃で、前年同時期との差は+1.4～+2.8℃、過去3年平均との差は+0.8～+1.5℃でした。

石川県周辺の海面水温



沿岸観測ブイの水温（深度10mの値）

観測位置	5日間平均 11/21～11/25	前年差	過去3年 平均差
① 橋立沖	18.4	+0.9	+0.5
② 橋立沿岸	18.6	データなし	+1.3
③ 富来沿岸	18.2	+1.9	+1.0
④ 門前沿岸	休止中	データなし	データなし
⑤ 猿山岬沖	休止中	データなし	データなし
⑥ 曾々木沿岸	18.4	データなし	データなし
⑦ 小泊沿岸	18.8	+1.8	+1.2
⑧ 小浦沿岸	18.8	+1.5	+1.0
⑨ 鶴川沿岸	休止中	データなし	データなし
⑩ 岸端沿岸	18.8	+1.4	+1.2

港内の水温（深度1.5m・午前9時の値）

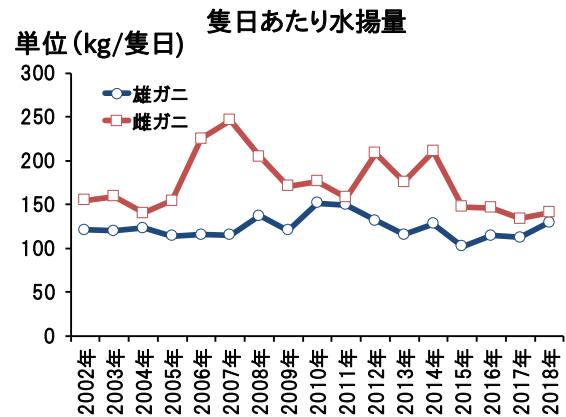
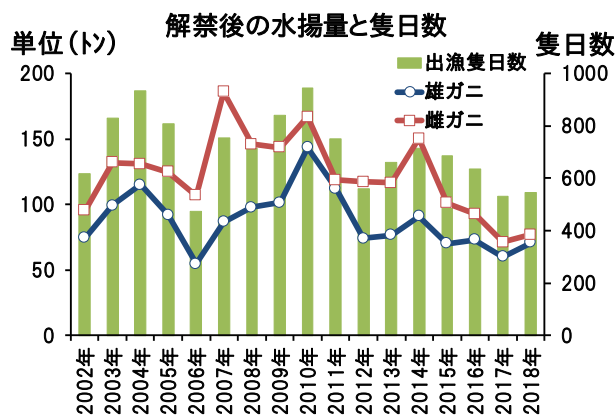
観測位置	5日間平均 11/21～11/25	前年差	過去3年 平均差
⑪ 橋立港	16.9	+1.8	+0.8
⑫ 宇出津港	18.8	+2.8	+1.5
⑬ 石崎港	15.5	+1.4	+0.9

ズワイガニの水揚状況（期間：11月6日～25日）

■ 11月6日にズワイガニ漁が解禁されました。橋立港・金沢港・輪島港・蛸島港の解禁後20日間の水揚量は雄ガニ（加能ガニ）：70.8トン、雌ガニ（香箱）：77.1トンでした。

■ 水揚量の前年同期比は雄ガニ：118%、雌ガニ：108%であり、雄ガニは前年をやや上回り、雌ガニは前年並みでした。同過去5年平均比は雄ガニ：96%、雌ガニ：73%であり、雄ガニは過去5年平均並みで、雌ガニは過去5年平均を下回りました。

■ 出漁隻日当たりの水揚量の前年同期比は雄ガニ：115%、雌ガニ：105%であり、雄ガニは前年をやや上回り、雌ガニは前年並みでした。同過去5年平均比は雄ガニ：113%、雌ガニ：87%であり、雄ガニは前年をやや上回り、雌ガニは前年をやや下回りました。雄ガニに関しては、隻日あたりの水揚量は安定に推移しています。



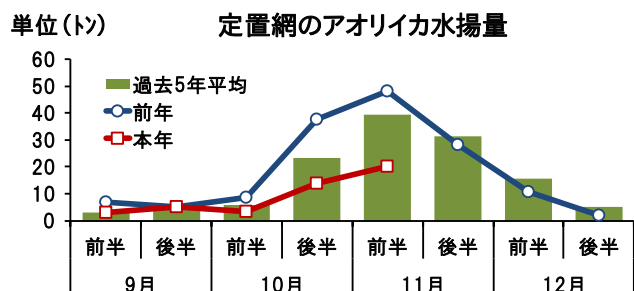
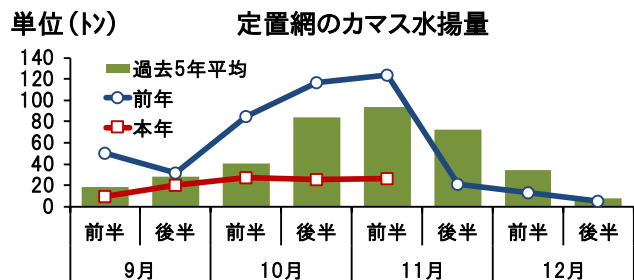
石川県主要港の水揚状況（期間：11月1日～15日）

■ **定置網** サワラ・サゴシ・ブリは前年を上回り、サバは前年並み、マアジ・フクラギ・コゾクラは前年を下回りました。カマスは28トン水揚げされました。9月前半から11月前半までの累計は108トンで、前年（407トン）および過去5年平均（264トン）を下回りました。アオリイカは23トン水揚げされました。9月前半から11月前半までの累計は46トンで、前年（107トン）および過去5年平均（76トン）を下回りました。

■ **まき網** サバ・フクラギ・コゾクラ・マアジ・ガンドは前年を上回りました。

■ **底びき網・ごち網** コウバコ・ズワイガニ・アカガレイ・アマエビ・ニギスは前年並み、マダラは前年を下回りました。

■ **刺網・釣り・その他** ベニズワイガニ・ヤナギバチメ・ガンドは前年を上回り、マダラ・マダコは前年並みでした。



集計期間 11月1日～11月15日 (水揚量の単位はトン)

魚種	水揚港							期間合計	
	橋立	金沢	富来	輪島	珠洲地区	宇出津	七尾地区	本年	前年
定置網									
さわら・さごし	2.2		37.8	27.4	11.0	17.1	21.1	116.6	40.9
さば	0.3		0.2	37.0	36.2	6.6	0.2	80.5	70.3
まあじ	1.3		7.7	15.4	10.3	14.6	7.3	56.6	75.8
ふくらぎ・こそくら	0.0		14.6	16.5	5.5	4.2	5.2	46.1	103.7
ぶり	0.0		1.0	0.8	4.5	21.9	6.9	35.2	22.3
かます	0.2		3.7	1.8	13.4	2.2	6.9	28.2	123.9
あおりいか	0.3		1.4	2.9	2.3	3.2	12.5	22.7	48.2
しいら			0.0	0.1	8.2	2.3	7.4	17.9	49.6
そうだがつお			0.0	0.0	4.6	2.0	7.0	13.7	13.8
かわはぎ(ウヅウ)	0.3		4.9	1.5	0.3	1.5	4.6	13.1	7.8
がんど			8.2	0.7	0.0	0.4	0.1	9.5	6.1
くろばんちよ(メナ)			0.0		0.0	0.4	4.8	5.2	3.0
まだい	0.2		0.5	0.6	0.3	0.7	0.6	2.9	6.2
その他	0.8	0.1	2.2	2.4	1.2	0.8	6.9	14.4	42.8
合計	5.7	0.1	82.3	107.0	97.9	78.0	91.5	462.5	614.4
まき網									
さば	—	0.5	366.3	32.1		—	0.0	398.8	3.0
ふくらぎ・こそくら	—	116.2	69.7	46.6		—	3.3	235.6	25.6
まあじ	—		55.2	45.2		—		100.3	12.3
がんど	—	41.9		0.2		—	0.4	42.4	30.8
その他	—	10.9	21.9	4.6		—	0.4	37.9	13.9
合計	—	169.5	513.0	128.6		—	4.1	815.1	85.6
底びき網・ごち網									
こうばこ(メウカニ♀)	5.7	21.6	1.9	28.4	5.9		—	63.5	58.9
ずわいがに	7.3	17.4	1.7	9.5	6.6		—	42.4	38.4
あかがれい	6.4	6.6	1.3	1.6	0.1		—	16.0	14.6
あまえび	1.2	7.9	0.3	2.1	1.4		—	12.9	10.9
にぎす	0.2	0.5	4.7	0.4	1.0	1.2	—	8.0	8.1
まだら	0.8	1.5	0.2	2.4	0.7		—	5.7	10.4
ばいがい	1.0	1.7	0.2	1.7	0.5		—	5.0	4.5
なめたがれい(ヒレグロ)	0.5	1.4	0.3	1.8	0.4		—	4.4	3.7
あんこう	0.6	0.1	0.1	2.0	0.3	0.1	—	3.1	2.7
その他	2.9	2.7	0.9	11.7	1.2	2.7	—	22.2	30.1
合計	26.6	61.5	11.6	61.5	18.0	3.9	—	183.1	182.4
刺網・釣り・その他									
べにずわいがに		53.2	14.9	1.7				69.8	40.5
まだら				47.8	0.0	0.5	0.1	48.4	45.3
やなぎばちめ(ウスメバル)				10.5		0.0	0.0	10.6	1.6
まだこ	0.0			0.2	0.3	1.3	2.1	4.0	4.2
がんど			0.0	3.3		0.0	0.0	3.4	2.3
めっきだい(キタイ)	1.1	0.1	0.1	1.5	0.1	0.2		3.1	1.7
あまだい	0.7	0.2	0.1	1.9	0.1	0.1		3.0	1.3
まだい	0.1	0.0	0.3	1.6	0.1	0.3	0.5	2.9	2.2
その他	1.1	0.4	1.8	12.4	1.2	2.3	7.5	26.8	19.5
合計	3.0	53.8	17.1	81.1	1.8	4.8	10.3	171.9	118.6
総計	35.3	284.9	624.0	378.2	117.7	86.8	105.9	1632.7	1001.0

注:宇出津は松波港を含む、富来・輪島は一部未集計