


石川県漁海況情報



413号

2018年10月31日発行

石川県水産総合センター 電話 0768-62-1324 FAX 0768-62-4324

ホームページ <http://www.pref.ishikawa.lg.jp/suisan/center/sigenbu.html>

携帯電話 http://www.pref.ishikawa.lg.jp/mobile/suisan/center/sigenbu_files/p-index.html



本号の概要

調査船白山丸のスルメイカ調査結果（期間：10月11日～17日）

- 日本海中央部では漁獲は振るわなかったものの渡島半島西沖では好漁でした。
- 渡島半島西沖では魚体の大きいスルメイカが多く分布していました。

石川県主要港の水揚状況（期間：10月1日～15日）

- 定置網ではサワラ・サゴシ、まき網ではサバが好調でした。

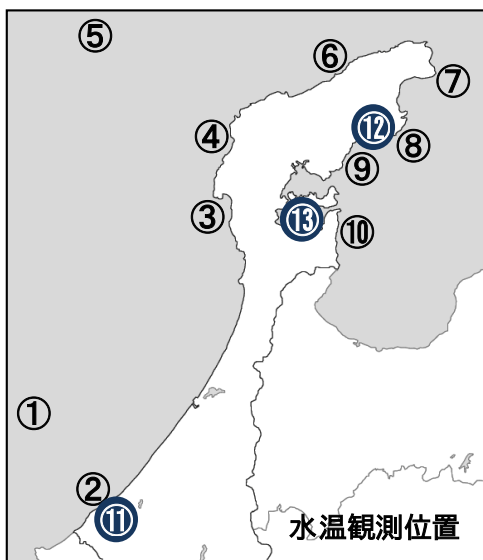
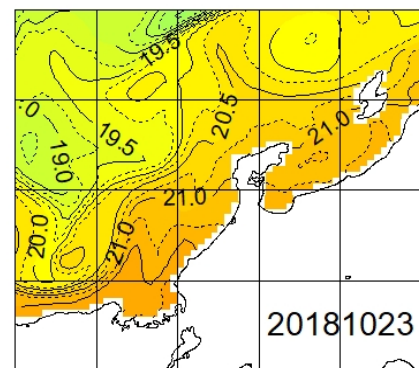
石川県周辺海域の水温（期間：10月19日～23日）

■ **沿岸の海面水温** 10月23日の本県周辺（海岸線より30海里程度）の海面水温は20～21℃台で、過去5年平均との差は±0.0～+0.5℃程度でした。

■ **沿岸観測ブイの水温** 今期の水温は21.4～22.2℃で、10月上旬から約1.3℃低下しました。前年同時期との差は+0.2～+1.6℃、過去3年平均との差は+0.3～+1.1℃でした。

■ **港内の水温** 今期の水温は19.9～21.9℃で、前年同時期との差は+0.4～+2.2℃、過去3年平均との差は+0.1～+1.2℃でした。

石川県周辺の海面水温



沿岸観測ブイの水温（深度10mの値）

観測位置	5日間平均 10/19～10/23	前年差	過去3年 平均差
① 橋立沖	21.8	+0.7	+0.6
② 橋立沿岸	22.2	+1.5	+1.1
③ 富来沿岸	22.0	+1.6	+1.1
④ 門前沿岸	21.7	+1.5	+1.1
⑤ 猿山岬沖	休止中	データなし	データなし
⑥ 萱々木沿岸	21.4	+1.1	+0.7
⑦ 小泊沿岸	21.7	+0.2	+0.5
⑧ 小浦沿岸	21.9	+0.3	+0.5
⑨ 鶴川沿岸	休止中	データなし	データなし
⑩ 岸端沿岸	22.0	+0.4	+0.3

港内の水温（深度1.5m・午前9時の値）

観測位置	5日間平均 10/19～10/23	前年差	過去3年 平均差
⑪ 橋立港	21.7	+2.2	+1.2
⑫ 宇出津港	21.9	+0.4	+0.5
⑬ 石崎港	19.9	+1.2	+0.1

調査船白山丸のスルメイカ調査結果（期間:10月11日～17日）

■ 調査船白山丸は10月11日から17日に日本海中央部（大和堆北東付近）から渡島半島西沖の海域でイカ釣り操業を行いました。スルメイカの分布密度の指標であるCPUE（釣機1台1時間当たりの漁獲尾数）は6.1～117.7尾であり、日本海中央部では漁獲は振るいませんでしたが、渡島半島西沖では好漁であり、スルメイカが高密度に分布していました。本調査で漁獲したスルメイカの魚体サイズ（外套長）については、日本海中央部では19.4cm（外套長の平均値）と小さかったものの渡島半島西沖では25.8cmと大きいことがわかりました。

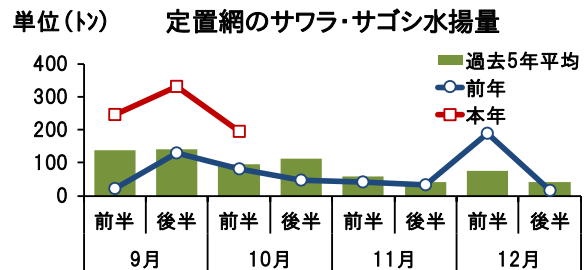
調査船白山丸イカ釣り調査結果

操業日	操業位置	漁獲尾数	CPUE	外套長範囲(主な魚体)	表面水温	50m水温
10月11日	40-21.9N, 136-09.1E	1,972	12.2	13～28cm (19cm)	17.4℃	7.16℃
10月12日	40-14.5N, 135-55.0E	466	6.1	15～24cm (19cm)	18.6℃	10.57℃
10月13日	43-00.9N, 137-40.8E	5,533	117.7	21～31cm (25cm)	16.9℃	3.49℃
10月14日	43-04.0N, 137-37.4E	4,322	32.5	21～30cm (24cm)	17.2℃	4.06℃
10月15日	43-07.5N, 137-47.1E	1,083	7.7	22～29cm (25cm)	17.5℃	5.16℃
10月16日	42-20.5N, 137-21.2E	7,212	84.8	23～29cm (25cm)	16.6℃	8.61℃
10月17日	42-05.6N, 137-19.5E	4,521	58.8	21～30cm (26cm)	16.5℃	8.69℃

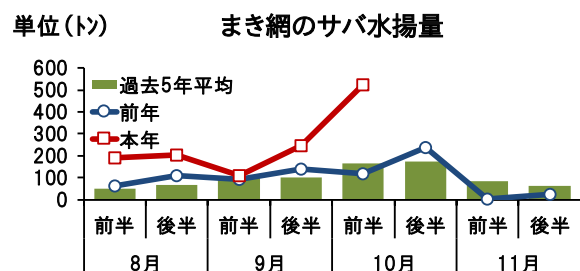
CPUE: 釣機1台1時間当たりの漁獲尾数、主な魚体: 漁獲尾数の多かったイカの外套長

石川県主要港の水揚状況（期間:10月1日～15日）

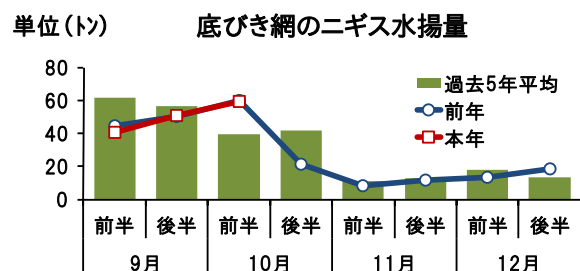
■ **定置網** ソウダガツオ・カワハギは前年を上回り、シイラは前年並み、カマス・フクラギ・コゾクラ・サバは前年を下回りました。サワラ・サゴシは198トン水揚げされました。9月前半から10月前半までの累計は772トンで、前年（231トン）および過去5年平均（375トン）を上回りました。



■ **まき網** ブリ・フクラギ・コゾクラは前年を上回り、ガンドは前年を下回りました。サバは525トン水揚げされました。8月前半から10月前半までの累計は1,277トンで、前年（520トン）および過去5年平均（489トン）を上回りました。



■ **底びき網・ごち網** メッキダイ・アンコウは前年を上回り、アマエビは前年並みでした。ニギスは59トン水揚げされました。9月前半から10月前半までの累計は151トンで、前年（156トン）および過去5年平均（158トン）並みでした。



■ **刺網・釣り・その他** アカラバチメは前年を上回り、メッキダイ・アマダイは前年並み、ベニズワイガニは前年を下回りました。

集計期間 10月1日～10月15日 (水揚量の単位はトン)

魚種	水揚港							期間合計	
	橋立	金沢	富来	輪島	珠洲地区	宇出津	七尾地区	本年	前年
定置網									
さわら・さごし	0.1	0.2	152.9	41.7		0.0	2.8	197.8	81.4
かます	0.0		0.9	2.0	0.3	0.2	23.8	27.2	84.4
ふくらぎ・こそくら	0.1		2.0	7.9	0.0	0.0	12.1	22.1	44.3
まあじ	0.3	1.2	3.3	14.5	0.0	0.6	1.8	21.8	27.7
さば	0.0		0.0	18.3	0.1		0.0	18.5	55.8
そうだがつお			0.0	0.2	0.0	0.0	17.8	18.0	7.1
しいら			0.0	0.6			17.0	17.6	18.4
かわはぎ(ウマヅラ)	0.0		1.8	0.2	0.0	1.0	2.8	5.8	2.0
あおりいか	0.0		0.8	1.2	0.0	0.2	1.2	3.5	8.7
くろばんちよ(メヅナ)			0.1	0.0		0.2	1.1	1.4	0.9
がんど			1.0	0.3		0.0	0.0	1.3	2.3
まだい	0.0		0.6	0.2		0.0	0.1	0.9	2.6
ひらまさ	0.0		0.6	0.3		0.0	0.0	0.9	0.1
その他	0.1	0.0	1.6	1.3	0.1	0.2	2.6	5.8	20.6
合計	0.7	1.5	165.6	88.7	0.5	2.5	83.1	342.7	356.3
まき網									
さば	—	1.8	440.2	82.9		—		524.9	117.2
がんど	—	14.4	110.0	4.6		—	1.8	130.9	230.4
ぶり	—	55.0		8.5		—	1.0	64.4	41.0
ふくらぎ・こそくら	—	13.0	0.2	28.9		—	0.5	42.6	10.1
その他	—	0.6	24.8	56.7		—	0.0	82.1	42.4
合計	—	84.7	575.3	181.6		—	3.4	845.0	441.1
底びき網・ごち網									
にぎす	5.1	24.8	24.5	2.7	0.3	2.0	—	59.4	60.3
あまえび	8.8	38.2	0.0	2.6	2.1		—	51.7	50.0
めつきだい(キタイ)	2.4	1.8	0.0	7.3	0.0		—	11.6	7.1
あんこう	2.4	1.3	0.8	6.2	0.1	0.1	—	10.9	7.8
みずうお(ノケノケ)	0.7	6.6	0.1	0.7	0.3		—	8.3	8.9
すがれい(ムカゲ)	1.3	0.9	0.3	5.0	0.0		—	7.5	7.2
まだら	1.4	2.9	0.3	1.7	0.4		—	6.7	20.1
くちぼそがれい(マガレ)	0.4	0.2	0.0	5.1			—	5.7	6.5
のとえび(トゲザコエビ他)	0.5	3.9	0.2	0.1	0.4		—	5.2	6.6
その他	11.7	10.3	5.5	33.1	5.4	1.7	—	67.7	73.2
合計	34.8	90.9	31.7	64.5	8.9	3.8	—	234.6	247.7
刺網・釣り・その他									
べにずわいがに		19.2	3.6	0.8				23.6	46.7
あからばちめ(ハツメ)		0.0		4.4		0.0		4.4	2.7
めつきだい(キタイ)	1.1	0.7	0.2	1.8	0.0	0.1		3.9	4.6
あまだい	0.6	0.2	0.2	2.3	0.1	0.1	0.0	3.6	4.3
まだい	0.0	0.0	0.2	1.6	0.1	0.5	0.2	2.7	3.4
がんど			2.1	0.5		0.0		2.6	2.7
やなぎばちめ(ウスマル)				2.1	0.0	0.0	0.2	2.4	4.9
かわはぎ(ウマヅラ)	0.2	0.0	0.9	0.5	0.0	0.1	0.5	2.2	6.3
その他	0.5	1.3	0.8	10.0	0.8	6.1	3.5	23.0	26.8
合計	2.4	21.5	8.1	24.0	1.0	7.0	4.4	68.5	102.4
総計	37.9	198.6	780.7	358.8	10.5	13.3	90.9	1490.7	1147.5

注:宇出津は松波港を含む、富来・輪島は一部未集計