

石川県漁海況情報



388号

2017年10月13日発行

石川県水産総合センター 電話 0768-62-1324 FAX 0768-62-4324

ホームページ <http://www.pref.ishikawa.lg.jp/suisan/center/sigenbu.html>

携帯電話 http://www.pref.ishikawa.lg.jp/mobile/suisan/center/sigenbu_files/p-index.html



本号の概要

フクラギの漁況の見通し（予報期間：10月～来年3月）

- 定置網によるブリ0歳魚の水揚量は過去10年平均並みで推移しています。
- 10～来年3月の水揚量は452トン程度で、過去10年平均をやや下回ると予想されます。

カマスの漁況の見通し（予報期間：10月～12月）

- 定置網によるカマスの水揚量は前年および過去5年平均を上回って推移しています。
- 10～12月の水揚量は568トン程度で、過去5年平均を上回ると予想されます。

石川県主要港の水揚状況（期間：9月16日～30日）

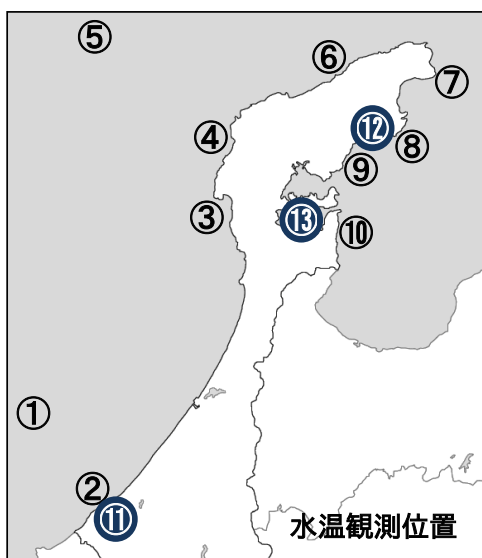
- 定置網ではカマス、まき網ではガンド・サバなどが好調でした。

石川県周辺海域の水温（期間：10月6日～10日）

■ **沿岸の海面水温** 10月10日の本県周辺（海岸線より30海里程度）の海面水温は22℃台で、過去5年平均との差は-0.5℃程度でした。

■ **沿岸観測ブイの水温** 今期の水温は22.3～23.2℃で、9月下旬から約1.3℃低下しました。前年同時期との差は-0.2～+0.5℃、過去3年平均との差は-0.1～+1.7℃でした。

■ **港内の水温** 今期の水温は21.5～23.1℃で、前年同時期との差は-2.0～+0.2℃、過去3年平均との差は-0.6～+1.0℃でした。



沿岸観測ブイの水温（深度10mの値）

観測位置	5日間平均 10/6～10/10	前年差	過去3年 平均差
① 橋立沖	23.0	+0.5	+0.7
② 橋立沿岸	22.8	+0.3	+0.3
③ 富来沿岸	22.8	+0.2	+0.9
④ 門前沿岸	22.7	データなし	+1.7
⑤ 猿山岬沖	22.3	-0.2	+0.1
⑥ 曾々木沿岸	22.6	+0.0	+0.6
⑦ 小泊沿岸	22.8	+0.2	+0.5
⑧ 小浦沿岸	23.0	+0.0	+0.2
⑨ 鶴川沿岸	23.1	+0.1	+0.3
⑩ 岸端沿岸	23.2	-0.1	-0.1

港内の水温（深度1.5m・午前9時の値）

観測位置	5日間平均 10/6～10/10	前年差	過去3年 平均差
⑪ 橋立港	22.5	+0.2	+1.0
⑫ 宇出津港	23.1	-0.1	+0.3
⑬ 石崎港	21.5	-2.0	-0.6

フクラギの漁況の見通し（予報期間:10月～来年3月）

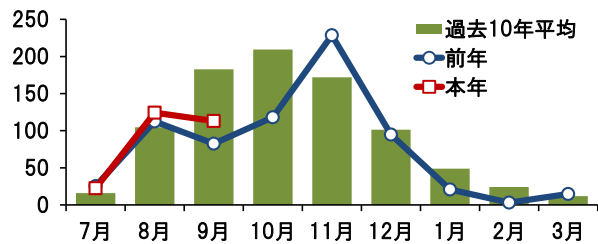
■ 今年生まれたブリの幼魚(0歳魚)は、本県では7月頃からボウズ(アオコ)やコゾクラ(ツバス)と呼ばれるサイズで定置網に入網し始め、10月にはフクラギと呼ばれるサイズにまで成長します。今年7～9月の主要10港定置網による水揚量は260トン(速報値)であり、平年(過去10年平均:303トン)並みで推移しています。

■ 盛漁期(10～11月)の水揚量は11月の富山湾における50m深水温が高いほど多く、越冬期(12～3月)の水揚量は1月における能登半島北西沖の50m深水温が低いほど多くなる関係がそれぞれみられます。この関係と今期の水温予測値(※)から、10～来年3月の水揚量は、合計452トン程度と見積もられました。今後の海況により変動はあるものの、今期のフクラギ・コゾクラ漁獲量は前年(480トン)並みで、平年(過去10年平均:568トン)をやや下回ると予想されます。

※日本海区水産研究所・拡張版日本海海況予測システム(JADE2)より

石川県主要10港定置網 プリ0歳魚水揚量

単位(ト)

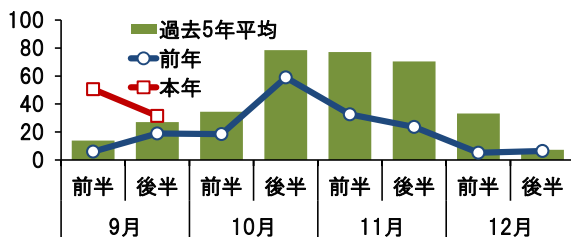


カマスの漁況の見通し（予報期間:10月～12月）

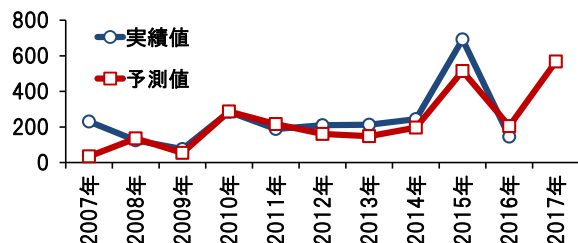
■ 石川県の定置網では9月に入ってカマス(アカカマス)の水揚げが徐々に増えています。9月の水揚量は82トン(速報値)であり、前年(25トン)および過去5年平均(41トン)を上回っています。

■ 8～9月の宇出津港内の水温および9月の水揚量から、定置網による10～12月の水揚量を予測することができます。今期の水揚量は568トン程度と見積もられ、前年(145トン)および過去5年平均(301トン)を上回ると予想されます。

単位(ト) 定置網のカマス水揚量



単位(ト) 水揚量の実績と予測



石川県主要港の水揚状況（期間:9月16日～30日）

■ **定置網** フクラギ・コゾクラ・カマスは前年を上回り、マアジは前年並み、サワラ・サゴシは前年を下回りました。

■ **まき網** ガンド・サバは前年を上回り、フクラギ・コゾクラ・ブリは前年を下回りました。

■ **底びき網・ごち網** ハタハタは前年を上回り、ニギス・アマエビ・マダラは前年を下回りました。

■ **刺網・釣り・その他** ベニズワイガニ・サザエは前年を下回りました。

集計期間 9月16日～9月30日 (水揚量の単位はトン)

魚種	水揚港							期間合計	
	橋立	金沢	富来	輪島	珠洲地区	宇出津	七尾地区	本年	前年
定置網									
さわら・さごし	2.7	0.5	62.0	55.1	2.4		1.1	123.8	268.1
ふくらぎ・こぞくら	0.4		1.7	1.5	0.9	0.1	43.7	48.2	27.9
かます	0.0		0.3	0.3	0.1	0.5	30.1	31.4	19.0
さば	0.0		0.8	27.2	2.0	0.0	0.9	30.8	72.7
まあじ	0.3	2.0	4.0	2.2	2.3	1.4	10.6	22.8	27.2
あおりいか	0.1		0.7	0.6		0.2	3.3	5.0	4.4
まいわし			4.5	0.0				4.5	11.0
しいら	0.1		0.5	1.4	1.0		0.9	3.9	14.9
がんど			0.6	0.0	2.5	0.0	0.1	3.2	18.5
あかいか(ケンサキカ)	0.0		1.5	0.8	0.0	0.0	0.1	2.5	1.4
そうだがつお	0.0		0.1	0.0			1.9	2.0	0.3
うるめいわし			1.5				0.1	1.6	4.5
かわはぎ(ウマヅラ)	0.0	0.0	0.3	0.7	0.0	0.3	0.3	1.5	6.2
その他	0.6	0.3	2.3	1.0	0.1	0.5	3.7	8.4	22.5
合計	4.3	2.7	80.8	90.9	11.3	3.1	96.7	289.7	498.7
まき網									
がんど	—	134.2	120.5	12.2		—	20.0	286.9	152.1
さば	—		1.9	138.8		—		140.8	2.6
ふくらぎ・こぞくら	—	30.5	68.1	16.1		—		114.7	282.2
ぶり	—	14.4	0.0			—	0.2	14.6	492.6
うるめいわし	—		10.4			—		10.4	
その他	—	0.2	0.4	2.8		—		3.4	23.6
合計	—	179.3	201.4	170.0		—	20.2	570.8	953.1
底びき網・ごち網									
にぎす	2.5	24.2	17.3	2.6	3.7	0.1	—	50.5	80.9
あまえび	5.2	30.4		1.2	2.1		—	39.0	59.3
はたはた	0.1	0.0	0.0	0.4	7.7	3.5	—	11.8	3.3
まだら	0.3	2.6	0.1	8.3	0.3	0.0	—	11.5	29.2
あかがれい	2.4	1.7	0.4	3.4	0.0		—	7.9	9.0
みずうお(ノケソゲ)	0.8	5.4		1.2	0.5		—	7.9	5.6
めっきだい(キダイ)	3.2	1.1	0.1	0.9	0.0		—	5.3	9.0
あんこう	1.7	0.2	0.0	2.8	0.0		—	4.7	5.9
のとえび(トゲザコヒ他)	0.4	3.5	0.1	0.1	0.5		—	4.6	5.2
その他	9.6	5.0	2.6	19.8	1.0	1.2	—	39.3	59.3
合計	26.3	74.2	20.7	40.7	15.9	4.8	—	182.6	266.6
刺網・釣り・その他									
べにずわいがに		14.4	9.2	0.7				24.3	39.6
さざえ			0.7	12.7	0.2	0.2	0.4	14.2	23.7
かわはぎ(ウマヅラ)	0.1		4.1	0.7	0.2	0.4	0.1	5.7	5.9
めっきだい(キダイ)	0.5	0.3	0.1	2.0	0.1	0.1		3.0	3.2
まだい	0.1	0.1	0.2	1.1	0.2	0.6	0.8	3.0	3.2
あからばちめ(ハツメ)				2.7				2.7	4.1
あまだい	0.2	0.3	0.0	1.6	0.2	0.1	0.0	2.5	4.1
その他	1.1	1.3	1.1	15.5	0.8	6.2	5.3	31.3	40.0
合計	2.0	16.3	15.5	37.0	1.8	7.6	6.6	86.8	123.8
総計	32.6	272.4	318.5	338.5	28.9	15.6	123.4	1129.9	1842.2

注:宇出津は松波港を含む、富来・輪島は一部未集計