

石川県漁海況情報

376号
2017年4月14日発行

石川県水産総合センター 電話 0768-62-1324 FAX 0768-62-4324
ホームページ <http://www.pref.ishikawa.lg.jp/suisan/center/sigenbu.html>
携帯電話 http://www.pref.ishikawa.lg.jp/mobile/suisan/center/sigenbu_files/p-index.html



本号の概要

フクラギ漁・寒ブリ漁・冬期のスルメイカ漁のまとめ

- フクラギの合計水揚量は平年をやや下回り、寒ブリの合計水揚量は平年をやや下回りました。
- 冬期のスルメイカの合計水揚量は145トンであり、昨年および過去5年平均を大きく下回りました。

石川県主要港の水揚状況（期間:3月16日～31日）

- 全体的にやや低調な水揚げでした。底びき網ではアカガレイが好調でした。

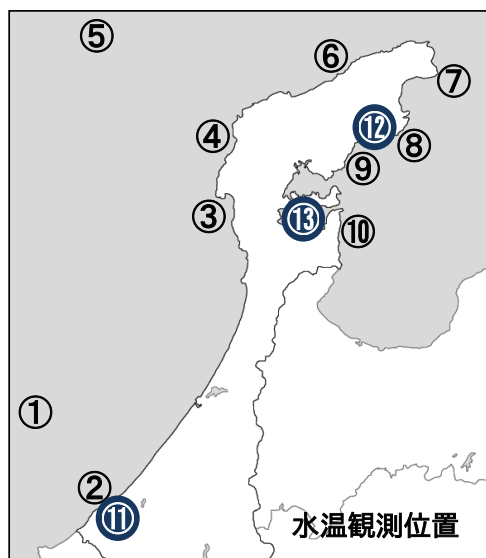
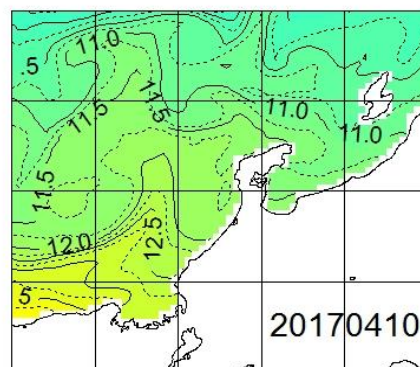
石川県周辺海域の水温（期間:4月6日～10日）

■ **沿岸の海面水温** 4月10日の本県周辺（海岸線より30海里程度）の海面水温は11～12℃台で、過去5年平均との差は+0.25～+0.5℃程度でした。

■ **沿岸観測ブイの水温** 今期の水温は10.8～12.4℃で、3月下旬から0.5℃上昇しました。前年同時期との差は-0.8～-0.5℃、過去3年平均との差は-0.1～+0.4℃でした。

■ **港内の水温** 今期の水温は11.2～13.5℃で、前年同時期との差は-1.0～+0.2℃、過去3年平均との差は-0.0～+1.3℃でした。

石川県周辺の海面水温



沿岸観測ブイの水温（深度10mの値）

観測位置	5日間平均 4/6～4/10	前年差	過去3年 平均差
① 橋立沖	休止中	データなし	データなし
② 橋立沿岸	12.4	データなし	データなし
③ 富来沿岸	11.7	-0.6	+0.1
④ 門前沿岸	休止中	データなし	データなし
⑤ 猿山岬沖	11.7	-0.5	+0.4
⑥ 萱々木沿岸	休止中	データなし	データなし
⑦ 小泊沿岸	11.1	-0.6	+0.1
⑧ 小浦沿岸	10.8	-0.8	-0.1
⑨ 鶴川沿岸	10.9	-0.7	+0.0
⑩ 岸端沿岸	10.9	データなし	+0.4

港内の水温（深度1.5m・午前9時の値）

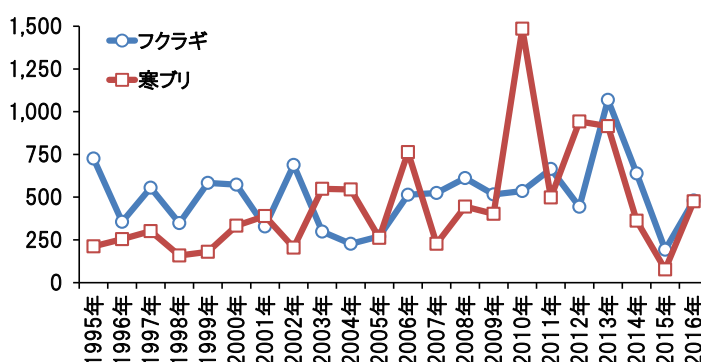
観測位置	5日間平均 4/6～4/10	前年差	過去3年 平均差
① 橋立港	13.5	+0.2	+1.3
② 宇出津港	11.2	-0.8	-0.0
③ 石崎港	12.7	-1.0	+0.4

フクラギ漁および寒ブリ漁のまとめ

■ 今期のフクラギ漁(2016年10月～2017年3月、定置網)は、11月に平年(過去10年平均)を上回り好漁であったことを除けば、全般的に平年を下回る低調な漁模様となりました。今期の合計水揚量(速報値)は480トンで、平年(571トン)をやや下回りました。漁海況情報363号では、今期の水揚量は平年並みと予測しましたが、予想を下回る結果となりました。越冬期(12～3月)の水温が高めであったため、本県周辺より北方の沖合海域で越冬したことが原因と考えられます。

■ 今期の寒ブリ漁(2016年11月～2017年3月、定置網)は、11月中旬から本格的に始まりました。11～12月は好調に推移し、平年を上回りましたが、1月以降は低調となりました。今期の合計水揚量(速報値)は475トン(約64,000尾)で、平年(612トン)をやや下回る予想どおりの結果となりました。魚体サイズは、大ブリ(7kg以上)と中ブリ(7kg未満)が概ね半々であり、近年としては大ブリの割合がやや少なめでした。

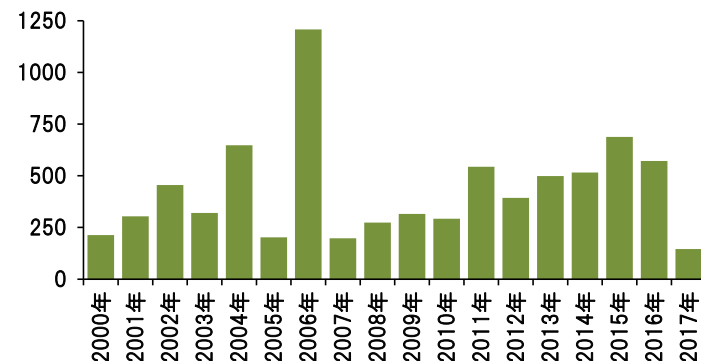
単位(ト) 主要10港の定置網によるフクラギ・寒ブリ水揚量



冬期のスルメイカ漁のまとめ (期間:2017年1月～3月)

■ 冬から春は定置網によるスルメイカの漁期です。1月から3月の累計は145トンであり、昨年(572トン)および過去5年平均(534トン)を下回りました。漁海況情報368号では、今期の水揚量は昨年並みになると予想しましたが、予想を大幅に下回りました。これは1月の50m深水温が予想より高く、スルメイカの来遊に不適であったことに加えて、漁獲対象であるスルメイカの資源水準が低かったためと考えられます。

単位(ト) 主要10港の定置網によるスルメイカ水揚量



石川県主要港の水揚状況 (期間:3月16日～31日)

- **定置網** マアジ・ウルメイワシ・フクラギは前年を上回り、サバ・スルメイカは前年を下回りました。
- **まき網** ガンドは前年を上回り、ブリは前年を下回りました。
- **底びき網・ごち網** アカガレイは前年を上回り、ニギス・ハタハタ・その他フグ類・マダラは前年並み、アマエビは前年を下回りました。
- **刺網・釣り・その他** ベニズワイガニは前年並み、フクラギは前年を下回りました。

集計期間 3月16日～3月31日 (水揚量の単位はトン)

魚種	水揚港							期間合計	
	橋立	金沢	富来	輪島	珠洲地区	宇出津	七尾地区	本年	前年
定置網									
まあじ			0.1		10.9	30.9	8.7	50.6	41.4
うるめいわし					0.0	4.5	14.5	19.0	0.9
さば			1.1		1.6	6.0	8.7	17.4	54.9
するめいか					0.5	0.7	13.8	15.0	157.6
ふくらぎ			0.0		0.8	5.7	5.7	12.2	0.1
ぶり			0.1		0.1	2.7	6.3	9.1	1.6
さわら・さごし			1.6		1.1	3.1	2.6	8.4	7.4
このしろ					0.2	0.8	5.1	6.1	1.1
まだら			0.0		0.3	1.4	0.8	2.6	5.4
かわはぎ(ウマヅラ)			0.0		0.2	0.9	0.9	2.0	5.3
まだい			0.0		0.2	0.4	1.0	1.6	1.5
かながしら					0.1	0.0	1.0	1.2	1.2
はちめ(マル)			0.0		0.6	0.0	0.5	1.1	1.4
その他			0.3		4.6	9.0	11.8	25.7	1304.3
合計			3.4		21.1	66.1	81.3	172.0	1584.0
まき網									
ぶり	—	162.3			24.8	—	44.0	231.1	349.2
がんど	—	22.8			31.6	—	0.1	54.5	15.1
さば	—	10.8				—		10.8	
まあじ	—	3.3				—		3.3	
その他ふぐ類	—	0.5			0.2	—		0.6	0.0
その他	—	0.1			0.0	—	0.1	0.2	0.2
合計	—	199.7			56.6	—	44.2	300.5	364.5
底びき網・ごち網									
あかがれい	42.2	11.5	4.0	9.2	0.2		—	67.1	43.7
にぎす	1.6	22.6	20.1	3.6	0.9	3.7	—	52.5	46.3
はたはた	4.2	2.9	0.9	16.5	8.1	7.9	—	40.4	48.1
あまえび	0.0	26.1	3.6	2.7	4.9		—	37.4	51.1
その他ふぐ類	0.9	1.7	12.4	12.3			—	27.2	24.3
まだら	1.7	4.0	2.5	13.8	1.2		—	23.2	23.4
そうはち	6.8	5.9		3.4	0.0		—	16.1	11.8
みずうお(ノケツケ)	0.7	7.5	1.1	0.9	0.7		—	10.9	12.7
なまこ	0.0	0.1	1.0		5.7		—	6.8	11.9
その他	13.5	16.4	7.9	16.6	2.7	0.5	—	57.6	94.6
合計	71.6	98.7	53.5	78.9	24.4	12.1	—	339.2	367.9
刺網・釣り・その他									
べにずわいがに		44.6	20.7	3.4				68.7	70.6
ふくらぎ	0.0		0.6	21.2	7.7	0.2	0.1	29.8	66.1
なまこ			0.0	0.0	0.8	9.7	1.0	11.5	6.7
あまえび			11.4				0.0	11.4	13.2
やなぎばちめ(カスマル)	0.0	0.7	5.4	2.1	1.1	0.1	0.2	9.5	16.9
あからばちめ(ハツメ)			0.1	7.5				7.5	0.8
がんど			0.3	4.6	0.4	0.0	0.0	5.3	55.7
その他	5.3	3.0	9.9	24.2	7.8	10.4	13.3	73.8	92.3
合計	5.3	48.3	48.3	62.9	17.8	20.3	14.7	217.6	322.2
総計	76.9	346.7	105.2	141.8	119.9	98.6	140.2	1029.3	2638.6

注:宇出津は松波港を含む、富来・輪島は一部未集計