

石川県公報

令和6年2月8日(木曜日)

号外

(第5号)

目次

- 公 告
○石川県営病院事業の決算の要領及び業務状況の公表
(医療対策課) 1

公 告

石川県営病院事業の決算の要領及び業務状況の公表

地方公営企業法(昭和27年法律第292号)第30条第7項及び第40条の2第1項の規定により、石川県立中央病院事業及び石川県立こころの病院事業の令和5年第5回石川県議会定例会において認定された令和4年度決算の要領及び令和5年4月1日から同年9月30日まで(以下「上半期」という。)の業務の状況を次のとおり公表する。

令和6年2月8日

石川県知事 馳 浩

第1 石川県立中央病院

1 事業の概要

当院は、県内全域を医療圏とする中核病院として、一般の医療機関が対応困難な循環器医療、小児未熟児医療、救急医療及びがん医療を重点に、高度専門医療機関として重要な役割を担っています。

県民のための高度かつ専門的な医療を確保していくことが当院の使命であり、今後とも、引き続き、優れた医療従事者の確保と高度医療機器の導入をはじめとした医療体制の整備に努めていきたいと考えています。

(1) 診療科目及び病床数の状況

ア 診療科目 内科、小児科、外科、整形外科、形成外科、脳神経外科、皮膚科、泌尿器科、産婦人科、眼科、耳鼻咽喉科、放射線科、麻酔科、病理診断科、救急科、リハビリテーション科、臨床検査科、歯科及び歯科口腔外科

イ 病床数 630床

(2) 利用患者の状況

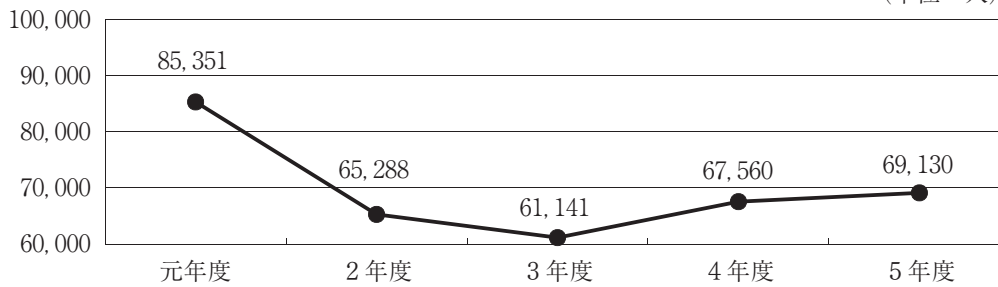
上半期における利用患者数は、入院患者延べ69,130人、外来患者延べ122,688人、計191,818人で、前年度同期と比べ3,043人(1.56パーセント)の減少となりました。

区 分	入院患者数	外来患者数	計
令和5年4月	10,990 人	19,844 人	30,834 人
5月	11,264	19,787	31,051
6月	11,328	21,276	32,604
7月	11,505	20,458	31,963
8月	12,358	21,439	33,797
9月	11,685	19,884	31,569
今期計 A	69,130	122,688	191,818
前年度同期 B	67,560	127,301	194,861
比較増減 A-B=C	1,570	△4,613	△3,043
対前年度比率 C/B×100	2.32 %	△3.62 %	△1.56 %

最近5か年の上半期患者数推移（令和2年度以降の減少は、新型コロナウイルスの影響によるもの。）

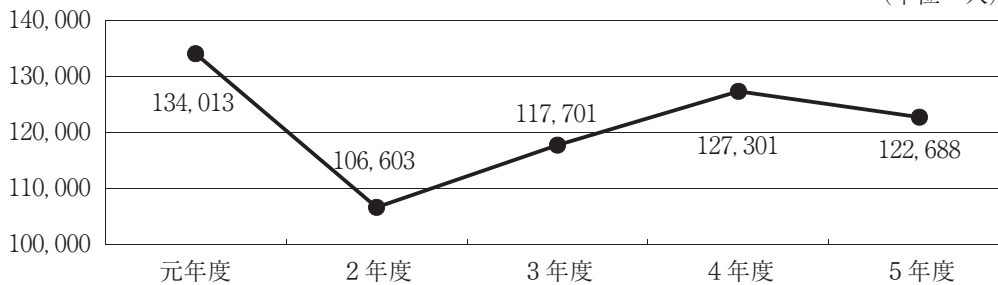
入院

(単位：人)



外来

(単位：人)



2 令和4年度決算状況

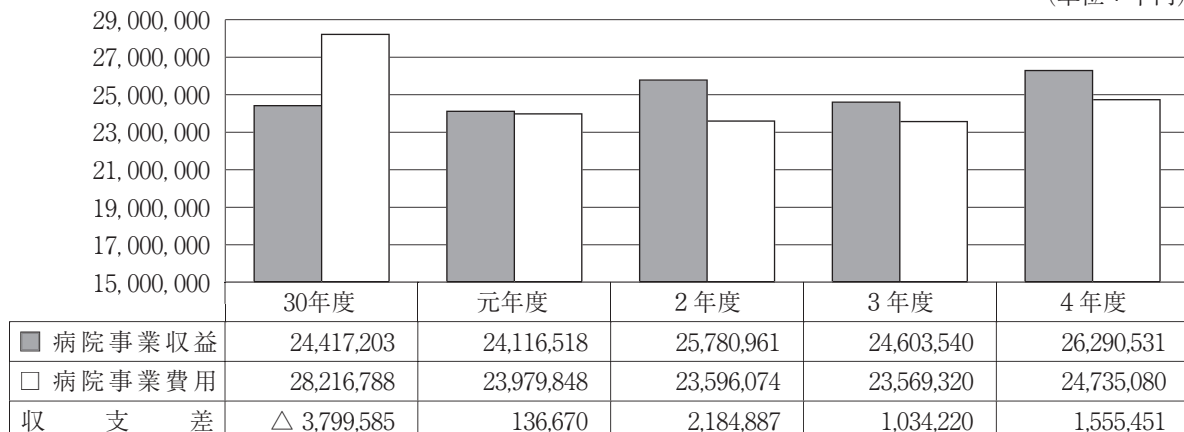
(1) 収益的収入及び支出（税込み）

前年度に比較して、事業収益が1,686,991千円（6.86パーセント）増加し、事業費用が1,165,760千円（4.95パーセント）増加したことにより、事業収支は、前年度（1,034,220千円）と比較すると521,231千円増加し、1,555,451千円の黒字決算となりました。

区分	科 目	4年度 A	3年度 B	対前年度増減	
				額 A - B = C	率 C / B × 100
収 入	病院事業収益	26,290,531 千円	24,603,540 千円	1,686,991 千円	6.86 %
	医業収益	21,475,140	19,463,165	2,011,975	10.34
	医業外収益	2,154,070	2,211,723	△ 57,653	△ 2.61
	特別利益	2,661,321	2,928,652	△ 267,331	△ 9.13
支 出	病院事業費用	24,735,080	23,569,320	1,165,760	4.95
	医業費用	23,815,833	22,671,130	1,144,703	5.05
	医業外費用	887,247	883,190	4,057	0.46
	特別損失	32,000	15,000	17,000	113.33

最近5か年の収益的収支決算

(単位：千円)



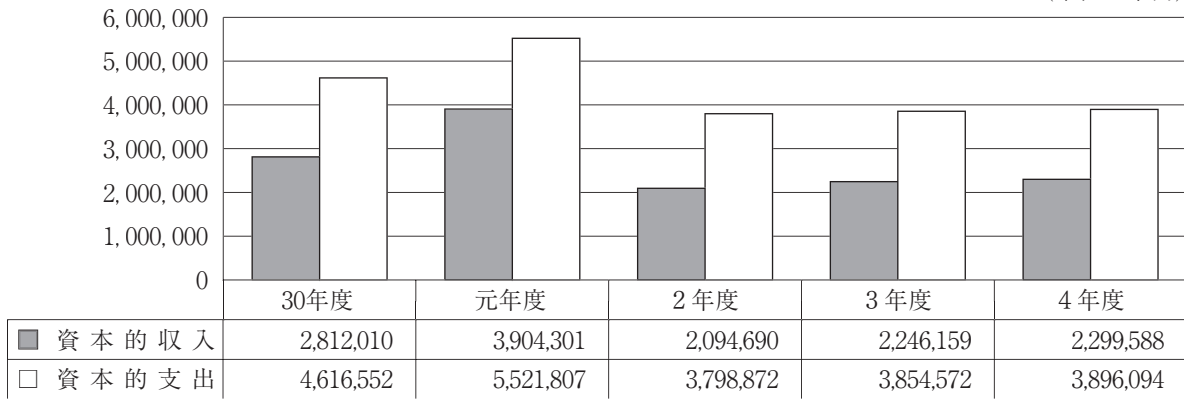
(2) 資本的収入及び支出(税込み)

病院建設改良費として、医療器械等備品購入に647,073千円を投じ、施設設備の拡充を図りました。

区分	科 目	4年度 A	3年度 B	対前年度増減	
				額 A - B = C	率 C / B × 100
収 入	資 本 的 収 入	2,299,588 千円	2,246,159 千円	53,429 千円	2.38 %
	企 業 債	615,000	566,000	49,000	8.66
	他会計負担金	1,663,588	1,677,328	△ 13,740	△ 0.82
	国庫補助金	21,000	2,831	18,169	641.79
支 出	資 本 的 支 出	3,896,094	3,854,572	41,522	1.08
	病院建設改良費	647,073	578,180	68,893	11.92
	企業債償還金	3,249,021	3,276,392	△ 27,371	△ 0.84

最近5か年の資本的収支決算

(単位：千円)



(3) 貸借対照表

石川県立中央病院事業貸借対照表(令和5年3月31日)

(単位：千円)

資 産 の 部		負 債 及 び 資 本 の 部	
科 目	金 額	科 目	金 額
固 定 資 産	38,127,578	固 定 負 債	34,181,512
有 形 固 定 資 産	35,772,856	企 業 債	29,706,810
土 地	1,851,685	引 当 金	4,474,702
建 物	28,728,957	流 動 負 債	5,863,414
構 築 物	2,274,958	企 業 債	2,339,478
器 械 備 品	2,913,631	他 会 計 借 入 金	1,000,000
車 両	1,625	未 払 金	1,875,601
そ の 他 有 形 資 産	2,000	引 当 金	571,716
無 形 固 定 資 産	1,316	そ の 他 流 動 負 債	76,619
電 話 加 入 権	1,316	繰 延 収 益	2,053,645
投 資 そ の 他 の 資 産	2,353,406	長 期 前 受 金	11,949,330
出 資 金	2,000	収 益 化 累 計 額	△9,895,685
長 期 前 払 消 費 税	2,351,406	資 本 金	10,147,964
流 動 資 産	17,451,320	剰 余 金	3,332,363
現 金 預 金	12,221,331	資 本 剰 余 金	2,000
未 収 金	5,043,042	受 贈 財 産 評 価 額	2,000
貯 蔵 品	178,915	利 益 剰 余 金	3,330,363
前 払 金	248	減 債 積 立 金	88,793
未 収 収 益	10	当 年 度 未 処 分 利 益 剰 余 金	3,241,570

職 員 貸 付 金	7,774		
合 計	55,578,898	合 計	55,578,898

3 令和5年度予算の執行状況

上半期における予算の執行状況は、次のとおりです。

(1) 収益的収入及び支出

区分	科 目	予 算 額 A	上半期執行額 B	B/A×100
収 入	病 院 事 業 収 益	25,733,460 千円	11,457,357 千円	44.52 %
	医 業 収 益	21,504,459	11,369,269	52.87
	医 業 外 収 益	1,722,080	88,088	5.12
	特 別 利 益	2,506,921	—	—
支 出	病 院 事 業 費 用	25,184,433	9,974,726	39.61
	医 業 費 用	24,858,895	9,926,150	39.93
	医 業 外 費 用	325,518	48,576	14.92
	特 別 損 失	20	—	—

(2) 資本的収入及び支出

区分	科 目	予 算 額 A	上半期執行額 B	B/A×100
収 入	資 本 的 収 入	3,642,023 千円	— 千円	— %
	企 業 債	2,425,000	—	—
	他 会 計 負 担 金	1,214,613	—	—
	国 庫 補 助 金	2,400	—	—
	固 定 資 産 売 却 代 金	10	—	—
支 出	資 本 的 支 出	4,786,623	1,217,177	25.43
	病 院 建 設 改 良 費	2,439,400	47,713	1.96
	企 業 債 償 還 金	2,347,223	1,169,464	49.82

※ 収益的収入及び支出 … 当該年度の経営活動に伴い発生する収入とそれに対応する費用で、その及ぼす効果は、1事業年度だけのものです。

※ 病院事業収益 … 医業収益：主に診療提供の対価としての料金

医業外収益：国庫補助金や一般会計負担金等

※ 病院事業費用 … 医業費用：職員の給与費、薬や注射等の材料費、診療や施設の維持に必要な経費や減価償却費等

医業外費用：病院事業債等借入金の利息や消費税等

※ 資本的収入及び支出 … 将来の経営規模拡大等による施設整備、いわゆる投下資本の増減に関する取引に基づくものであり、支出の効果が長期間にわたるものです。

(3) 主な施設整備等の状況

ア 器械備品整備

品 名	数量	取 得 価 格	取 得 年 月 日
電 気 手 術 器	1	2,200 千円	令和5年7月27日
歯 科 用 ユ ニ ッ ト	1	4,620	令和5年8月21日
超 音 波 診 断 装 置	1	19,756	令和5年9月26日
術 野 カ メ ラ シ ス テ ム	1	4,332	令和5年9月28日

イ 施設整備 該当無し

4 資産、企業債及び一時借入金の状況

上半期における資産、企業債及び一時借入金の増減は、次のとおりです。

(1) 資産

(単位：千円)

区 分	前年度末現在高	上 半 期		9月末現在高
		増 加 額	減 少 額	
固 定 資 産	38,127,578	78,086	36,538	38,169,126
流 動 資 産	17,451,320	32,412,314	33,450,583	16,413,051
計	55,578,898	32,490,400	33,487,121	54,582,177

(2) 企業債及び一時借入金

(単位：千円)

区 分	前年度末残高	上 半 期		9月末残高
		借 入 額	償 還 額	
企 業 債	32,046,288	-	1,169,464	30,876,824
一 時 借 入 金	-	-	-	-

第2 石川県立こころの病院

1 事業の概要

当院は、県内精神科医療の中核病院として、精神科患者の社会復帰のための治療及び生活指導並びに認知症患者の治療を行うとともに、精神科救急医療システムにおける基幹病院として重要な役割を担っています。

これら専門医療の一層の充実を図るため、一般会計から補助金や負担金を受け入れ、県民の医療確保に努めました。

(1) 診療科目及び病床数の状況

ア 診療科目 精神科、眼科、耳鼻咽喉科及び歯科

イ 病 床 数 400床

(2) 利用患者の状況

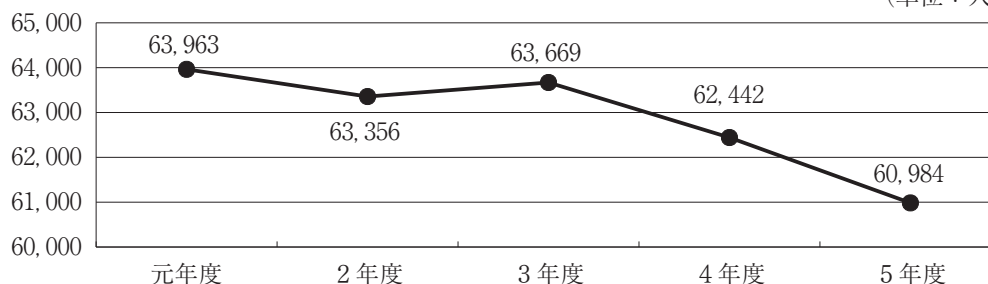
上半期における利用患者数は、入院患者延べ60,984人、外来患者延べ15,403人、計76,387人で、前年度同期と比べ659人(0.86パーセント)の減少となりました。

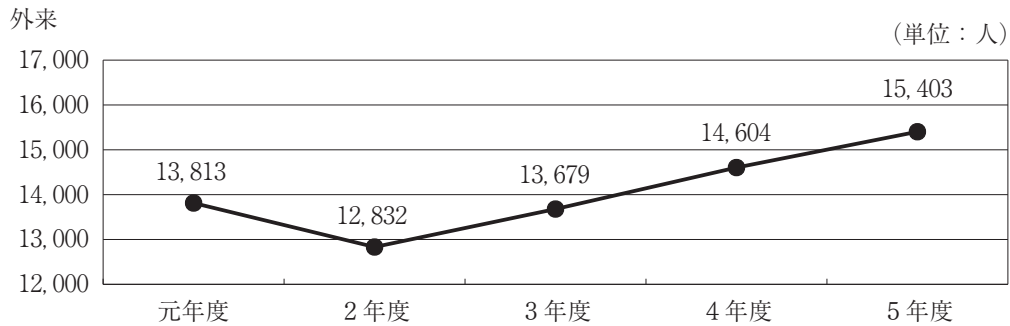
区 分	入院患者数	外来患者数	計
令和5年4月	9,931 人	2,471 人	12,402 人
5月	10,380	2,529	12,909
6月	9,912	2,658	12,570
7月	10,215	2,483	12,698
8月	10,490	2,732	13,222
9月	10,056	2,530	12,586
今 期 計 A	60,984	15,403	76,387
前年度同期 B	62,442	14,604	77,046
比較増減 A - B = C	△ 1,458	799	△ 659
対前年度比率 C / B × 100	△ 2.33 %	5.47 %	△ 0.86 %

最近5か年の上半期患者数推移

入院

(単位：人)





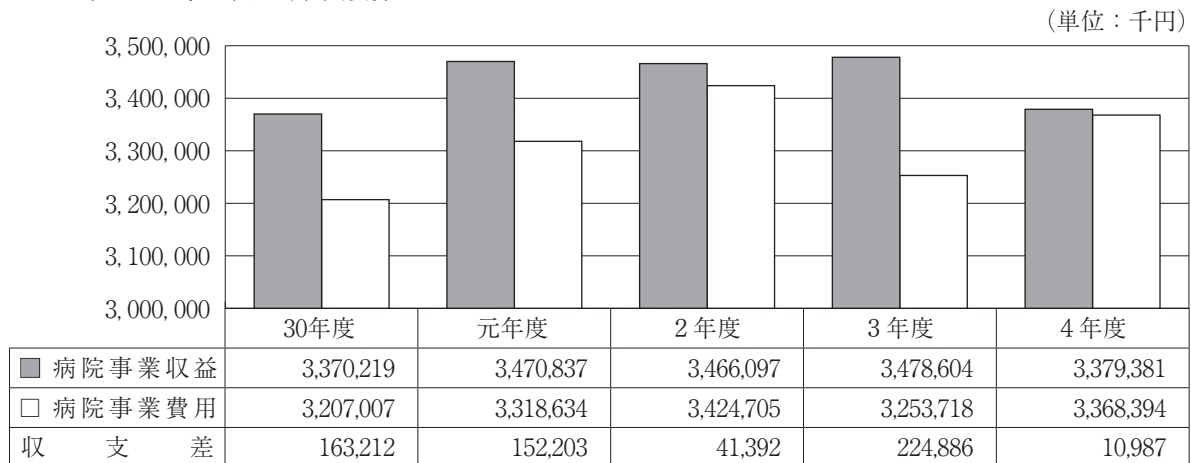
2 令和4年度決算状況

(1) 収益的収入及び支出(税込み)

前年度に比較して、事業収益が99,223千円(2.85パーセント)減少し、事業費用が114,676千円(3.52パーセント)増加したことにより、事業収支は、前年度(224,886千円)と比較すると、213,899千円減少し、10,987千円の黒字決算となりました。

区分	科 目	4年度 A	3年度 B	対前年度増減	
				額 A - B = C	率 C / B × 100
収 入	病院事業収益	3,379,381 千円	3,478,604 千円	△ 99,223 千円	△ 2.85 %
	医業収益	2,318,393	2,392,111	△ 73,718	△ 3.08
	医業外収益	1,060,988	1,085,393	△ 24,405	△ 2.25
	特別利益	-	1,100	△ 1,100	皆減
支 出	病院事業費用	3,368,394	3,253,718	114,676	3.52
	医業費用	3,295,932	3,179,263	116,669	3.67
	医業外費用	69,030	62,455	6,575	10.53
	特別損失	3,432	12,000	△ 8,568	△ 71.40

最近5か年の収益的収支決算



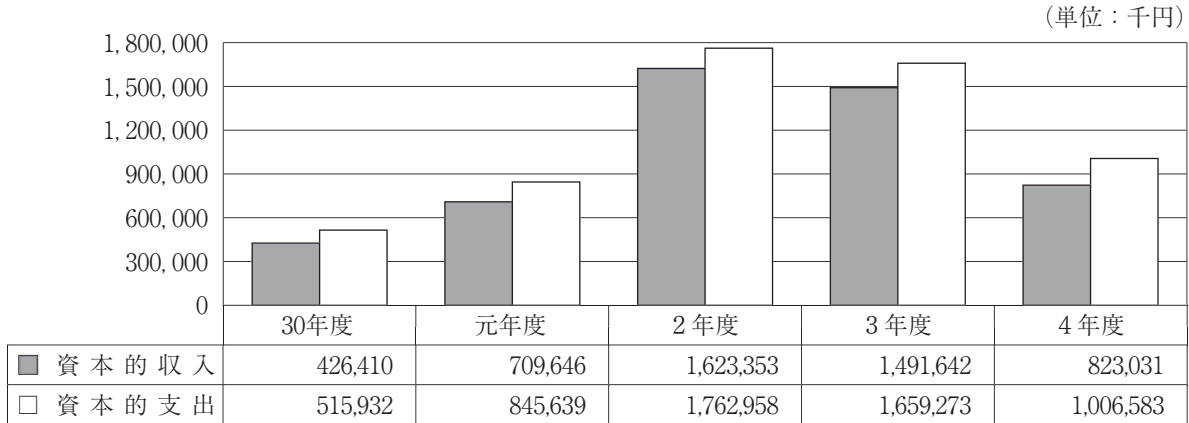
(2) 資本的収入及び支出(税込み)

病院建設改良費として、医療器械等備品購入に76,259千円(11.67パーセント)を、施設整備に577,000千円(88.33パーセント)を投じ、施設設備の拡充を図りました。

区分	科 目	4年度 A	3年度 B	対前年度増減	
				額 A - B = C	率 C / B × 100
収 入	資本的収入	823,031 千円	1,491,642 千円	△ 668,611 千円	△ 44.82 %
	企業債	647,000	1,319,000	△ 672,000	△ 50.95
	他会計負担金	176,031	172,642	3,389	1.96

支	資 本 的 支 出	1,006,583	1,659,273	△ 652,690	△ 39.34
	病院建設改良費	653,259	1,324,946	△ 671,687	△ 50.70
出	企業債償還金	353,324	334,327	18,997	5.68

最近5か年の資本的収支決算



(3) 貸借対照表

石川県立こころの病院事業貸借対照表(令和5年3月31日)

(単位：千円)

資 産 の 部		負 債 及 び 資 本 の 部	
科 目	金 額	科 目	金 額
固 定 資 産	5,334,468	固 定 負 債	5,713,250
有 形 固 定 資 産	4,994,708	企 業 債	4,471,503
土 地	16,641	引 当 金	1,241,747
建 物	4,506,019	流 動 負 債	1,364,989
構 築 物	107,547	企 業 債	381,155
器 械 備 品	265,824	他 会 計 借 入 金	490,000
車 両	6,094	未 払 金	327,365
建 設 仮 勘 定	92,583	引 当 金	149,566
無 形 固 定 資 産	404	そ の 他 流 動 負 債	16,903
電 話 加 入 権	404	繰 延 収 益	502,409
投 資 そ の 他 の 資 産	339,356	長 期 前 受 金	3,768,034
長 期 前 払 消 費 税	339,356	収 益 化 累 計 額	△ 3,265,625
流 動 資 産	5,144,497	資 本 金	1,334,989
現 金 預 金	4,691,363	剰 余 金	1,563,328
未 収 金	435,185	利 益 剰 余 金	1,563,328
貯 蔵 品	17,815	減 債 積 立 金	77,655
前 払 金	94	当 年 度 未 処 分 利 益 剰 余 金	1,485,673
未 収 収 益	40		
合 計	10,478,965	合 計	10,478,965

3 令和5年度予算の執行状況

上半期における予算の執行状況は、次のとおりです。

(1) 収益的収入及び支出

区分	科 目	予 算 額 A	上半期執行額 B	B/A×100
収 入	病院事業収益	3,444,778 千円	1,195,202 千円	34.70 %
	医業収益	2,357,795	1,190,706	50.50
	医業外収益	1,086,973	4,496	0.41
	特別利益	10	—	—
支 出	病院事業費用	3,361,613	1,307,288	38.89
	医業費用	3,282,069	1,295,513	39.47
	医業外費用	68,786	11,312	16.45
	特別損失	10,758	463	4.30

(2) 資本的収入及び支出

区分	科 目	予 算 額 A	上半期執行額 B	B/A×100
収 入	資本的収入	657,011 千円	— 千円	— %
	企業債	466,000	—	—
	他会計負担金	191,001	—	—
	固定資産売却代金	10	—	—
支 出	資本的支出	848,867	224,938	26.50
	病院建設改良費	466,214	34,712	7.45
	企業債償還金	382,653	190,226	49.71

※ 収益的収入及び支出 … 当該年度の経営活動に伴い発生する収入とそれに対応する費用で、その及ぼす効果は、1事業年度だけのものです。

※ 病院事業収益 … 医業収益：主に診療提供の対価としての料金
医業外収益：国庫補助金や一般会計負担金等

※ 病院事業費用 … 医業費用：職員の給与費、薬や注射等の材料費、診療や施設の維持に必要な経費や減価償却費等

医業外費用：病院事業債等借入金の利息や消費税等

※ 資本的収入及び支出 … 将来の経営規模拡大等による施設整備、いわゆる投下資本の増減に関する取引に基づくものであり、支出の効果が長期間にわたるものです。

(3) 主な施設整備等の状況

ア 器械備品整備

品 名	数量	取 得 価 格	取 得 年 月 日
遺 伝 子 解 析 装 置	1	3,300 千円	令和5年9月15日

イ 施設整備 該当無し

4 資産、企業債及び一時借入金の状況

上半期における資産、企業債及び一時借入金の増減は、次のとおりです。

(1) 資産

(単位：千円)

区 分	前年度末現在高	上 半 期		9 月 末 現 在 高
		増 加 額	減 少 額	
固 定 資 産	5,334,468	31,555	—	5,366,023
流 動 資 産	5,144,497	3,217,672	3,920,941	4,441,228
計	10,478,965	3,249,227	3,920,941	9,807,251

(2) 企業債及び一時借入金

(単位：千円)

区 分	前年度末残高	上 半 期		9月末残高
		借 入 額	償 還 額	
企 業 債	4,852,658	-	190,227	4,662,431
一 時 借 入 金	-	-	-	-

