

石川県公報

平成30年2月27日(火曜日)

号 外

(第 13 号)

目 次

公 告
○石川県営病院事業の業務状況の公表 (医療対策課) 1

公 告

石川県営病院事業の業務状況の公表

地方公営企業法(昭和27年法律第292号)第40条の2第1項の規定により、石川県立中央病院事業及び石川県立高松病院事業の平成29年4月1日から同年9月30日まで(以下「上半期」という。)の業務の状況を次のとおり公表する。

平成30年2月27日

石川県知事 谷 本 正 憲

第1 石川県立中央病院

1 事業の概要

当院は、県内全域を医療圏とする中核病院として、一般の医療機関が対応困難な循環器医療、小児未熟児医療、救急医療及びがん医療を重点に、高度専門医療機関として重要な役割を担っています。

県民のための高度かつ専門的な医療を確保していくことが当院の使命であり、今後とも、引き続き、優れた医療従事者の確保と高度医療機器の導入をはじめとした医療体制の整備に努めていきたいと考えています。

(1) 診療科目及び病床数の状況

ア 診療科目 内科、神経内科、呼吸器科、消化器科、循環器科、小児科、小児外科、外科、呼吸器外科、心臓血管外科、整形外科、形成外科、脳神経外科、皮膚科、泌尿器科、産婦人科、眼科、耳鼻いんこう科、放射線科、麻酔科、歯科及び歯科口腔外科

イ 病床数 662床

(2) 利用患者の状況

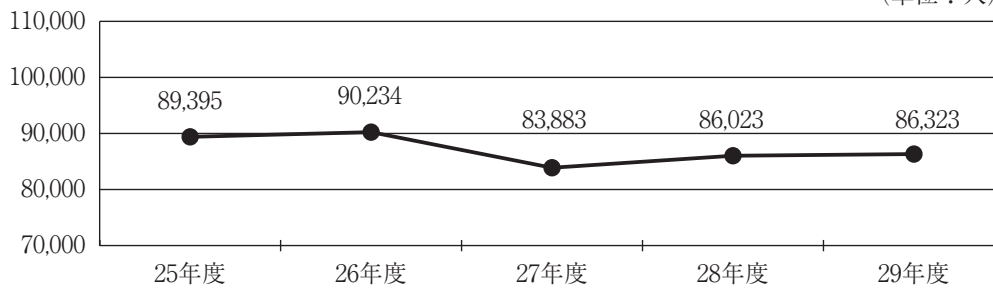
上半期における利用患者数は、入院患者延べ86,323人、外来患者延べ126,347人、計212,670人で、前年度同期と比べ9,347人(4.21パーセント)の減少となりました。

区 分	入院患者数	外来患者数	計
平成29年4月	14,264 人	20,271 人	34,535 人
5月	14,553	20,695	35,248
6月	13,770	21,110	34,880
7月	14,640	20,756	35,396
8月	14,286	22,910	37,196
9月	14,810	20,605	35,415
今 期 計 A	86,323	126,347	212,670
前年度同期 B	86,023	135,994	222,017
比較増減 A-B=C	300	△9,647	△9,347
対前年度比率 C/B×100	0.35 %	△7.09 %	△4.21 %

最近5か年の上半期患者数推移

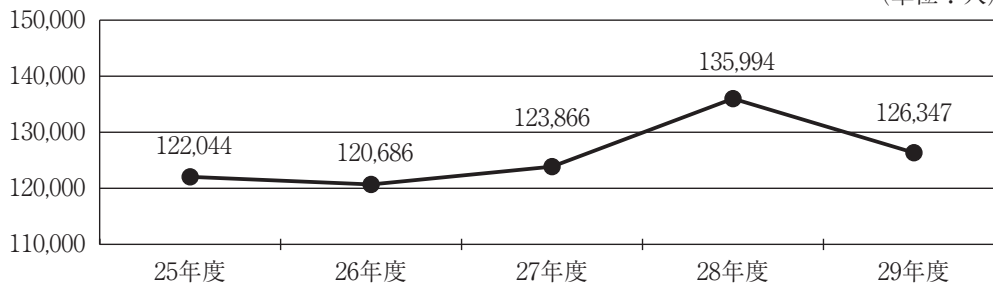
入院

(単位：人)



外来

(単位：人)



2 予算の執行状況

上半期における予算の執行状況は、次のとおりです。

(1) 収益的収入及び支出

区分	科 目	予 算 額 A	上半期執行額 B	B/A×100
収 入	病院事業収益	20,683,895 ^{千円}	9,437,611 ^{千円}	45.63%
	医業収益	19,369,494	9,358,079	48.31
	医業外収益	1,314,381	79,532	6.05
	特別利益	20	—	—
支 出	病院事業費用	20,799,417	7,898,616	37.98
	医業費用	19,853,984	7,862,081	39.60
	医業外費用	169,053	34,245	20.26
	特別損失	776,380	2,290	0.29

(2) 資本的収入及び支出

区分	科 目	予 算 額 A	上半期執行額 B	B/A×100
収 入	資本的収入	20,364,617 ^{千円}	— ^{千円}	—%
	企業債	19,673,000	—	—
	他会計負担金	691,607	—	—
	固定資産売却代金	10	—	—
支 出	資本的支出	21,218,062	7,523,957	35.46
	病院建設改良費	19,695,968	6,601,459	33.52
	企業債償還金	1,522,094	922,498	60.61

- ※ 収益的収入及び支出…当該年度の経営活動に伴い発生する収入とそれに対応する費用で、その及ぼす効果は、1事業年度だけのものです。
- ※ 病院事業収益…医業収益：主に診療提供の対価としての料金
医業外収益：国庫補助金や一般会計負担金等
- ※ 病院事業費用…医業費用：職員の給与費、薬や注射等の材料費、診療や施設の維持に必要な経費や減価償却費等
医業外費用：病院事業債等借入金の利息や消費税等
- ※ 資本的収入及び支出…将来の経営規模拡大等による施設整備、いわゆる投下資本の増減に関する取引に基づくものであり、支出の効果が長期間にわたるものです。

(3) 主な施設整備等の状況

ア 器械備品整備

品 名	数量	取 得 価 格	取 得 年 月 日
ス レ プ モ ニ タ 用 架 台	1	4,968 千円	平成29年6月2日

イ 施設整備

施 設 整 備 等 の 内 容	工 事 費	完 成 年 月 日
石川 県 立 中 央 病 院 建 設 工 事 (本 棟 ・ 建 築)	21,420,612 千円	平成29年9月28日
石川 県 立 中 央 病 院 建 設 工 事 (エ ネ ル ギ ー セ ン タ ー 棟 ・ 建 築)	1,326,996	平成29年9月28日
石川 県 立 中 央 病 院 建 設 工 事 (本 棟 ・ 電 気 設 備 そ の 1)	3,764,664	平成29年9月28日
石川 県 立 中 央 病 院 建 設 工 事 (本 棟 ・ 電 気 設 備 そ の 2)	1,011,744	平成29年9月28日
石川 県 立 中 央 病 院 建 設 工 事 (エ ネ ル ギ ー セ ン タ ー 棟 ・ 電 気 設 備)	327,888	平成29年9月28日
石川 県 立 中 央 病 院 建 設 工 事 (自 家 発 電 設 備)	433,404	平成29年9月28日
石川 県 立 中 央 病 院 建 設 工 事 (本 棟 ・ 空 調 設 備 そ の 1)	3,465,288	平成29年9月28日
石川 県 立 中 央 病 院 建 設 工 事 (本 棟 ・ 空 調 設 備 そ の 2)	876,744	平成29年9月28日
石川 県 立 中 央 病 院 建 設 工 事 (エ ネ ル ギ ー セ ン タ ー 棟 ・ 空 調 設 備)	77,264	平成29年9月28日
石川 県 立 中 央 病 院 建 設 工 事 (本 棟 ・ 給 排 水 衛 生 設 備 そ の 1)	1,977,588	平成29年9月28日
石川 県 立 中 央 病 院 建 設 工 事 (本 棟 ・ 給 排 水 衛 生 設 備 そ の 2)	796,500	平成29年9月28日
石川 県 立 中 央 病 院 建 設 工 事 (エ ネ ル ギ ー セ ン タ ー 棟 ・ 給 排 水 衛 生 設 備)	246,240	平成29年9月28日
石川 県 立 中 央 病 院 建 設 工 事 (排 水 処 理 設 備)	177,984	平成29年9月28日
石川 県 立 中 央 病 院 建 設 工 事 (本 棟 ・ 手 術 室 内 装 等)	772,200	平成29年9月28日
石川 県 立 中 央 病 院 建 設 工 事 (車 い す 使 用 者 用 駐 車 場)	386,640	平成29年9月28日

石川県立中央病院建設工事監理業務委託	200,027	平成29年9月28日
石川県立中央病院実施設計業務(その4)	37,584	平成29年9月30日

3 資産及び企業債等の状況

上半期における資産、企業債及び一時借入金の増減は、次のとおりです。

(1) 資産

(単位：千円)

区 分	前年度末現在高	上 半 期		9月末現在高
		増 加 額	減 少 額	
固 定 資 産	31,801,899	6,603,112	—	38,405,011
流 動 資 産	21,811,653	33,134,120	38,044,743	16,901,030
計	53,613,552	39,737,232	38,044,743	55,306,041

(2) 企業債及び一時借入金

(単位：千円)

区 分	前年度末残高	上 半 期		9月末残高
		借 入 額	償 還 額	
企 業 債	26,149,811	—	922,498	25,227,313
一 時 借 入 金	—	—	—	—

4 平成28年度決算状況

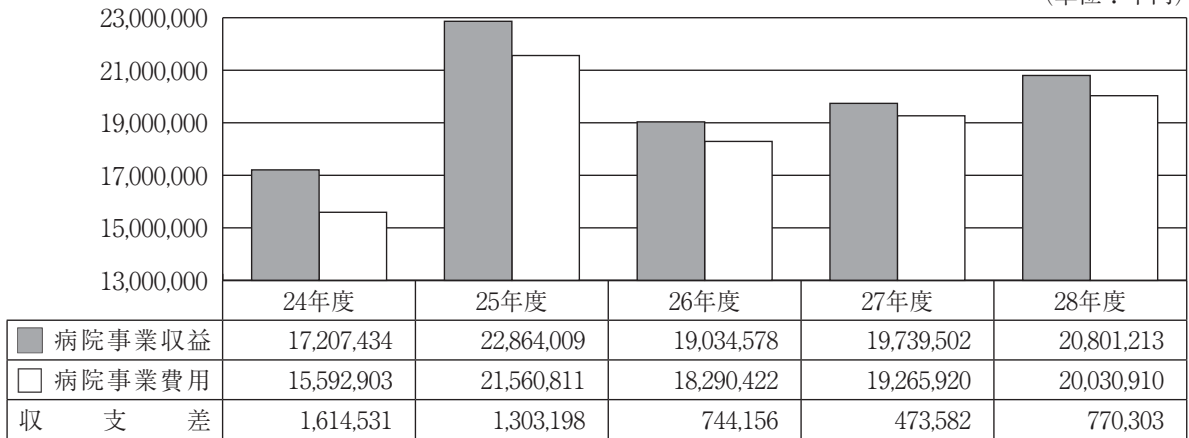
(1) 収益的収入及び支出(税込み)

前年度に比較して、事業収益が1,061,711千円(5.38パーセント)増加し、事業費用が764,990千円(3.97パーセント)増加したことにより、事業収支は、前年度(473,582千円)と比較すると296,721千円増加し、770,303千円の黒字決算となりました。

区分	科 目	28年度 A	27年度 B	対 前 年 度 増 減	
				額 A-B=C	率 C/B×100
収 入	病院事業収益	20,801,213 千円	19,739,502 千円	1,061,711 千円	5.38 %
	医業収益	19,464,448	18,201,710	1,262,738	6.94
	医業外収益	1,336,765	1,528,007	△191,242	△12.52
	特別利益	—	9,785	△9,785	皆減
支 出	病院事業費用	20,030,910	19,265,920	764,990	3.97
	医業費用	19,361,241	18,583,335	777,906	4.19
	医業外費用	667,285	672,800	△5,515	△0.82
	特別損失	2,384	9,785	△7,401	△75.64

過去5か年の収益的収支決算

(単位：千円)



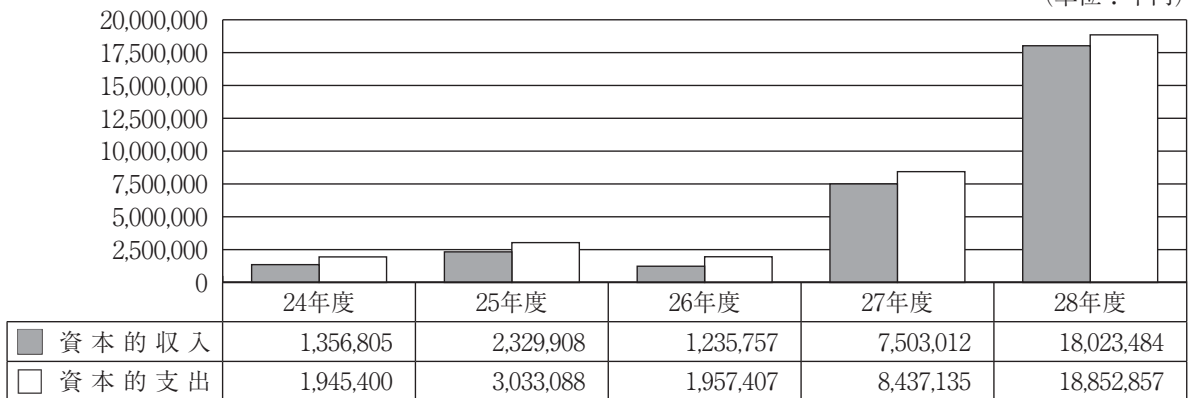
(2) 資本的収入及び支出(税込み)

病院建設改良費のうち、医療器械等備品購入に693,898千円(3.95パーセント)を、施設整備に16,893,898千円(96.05パーセント)を投じ、施設設備の拡充を図るとともに、新たな病院施設の建設に取り組みました。

区分	科 目	28年度 A	27年度 B	対前年度増減	
				額 A-B=C	率 C/B×100
収 入	資 本 的 収 入	18,023,484 千円	7,503,012 千円	10,520,472 千円	140.22 %
	企 業 債	17,552,000	6,967,000	10,585,000	151.93
	他 会 計 負 担 金	471,384	536,012	△ 64,628	△ 12.06
	固 定 資 産 売 却 代 金	100	—	100	皆増
支 出	資 本 的 支 出	18,852,857	8,437,135	10,415,722	123.45
	病 院 建 設 改 良 費	17,587,796	7,009,233	10,578,563	150.92
	企 業 債 償 還 金	1,265,061	1,427,902	△ 162,841	△ 11.40

過去5か年の資本的収支決算

(単位：千円)



(3) 貸借対照表

石川県立中央病院事業貸借対照表(平成29年3月31日)

(単位:千円)

資 産 の 部		負 債 及 び 資 本 の 部	
科 目	金 額	科 目	金 額
固 定 資 産	31,801,899	固 定 負 債	29,420,356
有 形 固 定 資 産	31,630,704	企 業 債	24,304,406
土 地	1,851,685	引 当 金	5,115,950
建 物	3,012,499	流 動 負 債	9,237,137
構 築 物	44,490	企 業 債	1,845,405
器 械 備 品	2,985,307	他 会 計 借 入 金	1,000,000
車 両	4,956	未 払 金	5,760,006
建 設 仮 勘 定	23,731,767	引 当 金	557,738
無 形 固 定 資 産	1,316	そ の 他 流 動 負 債	73,988
電 話 加 入 権	1,316	繰 延 収 益	2,058,020
投 資 そ の 他 の 資 産	169,879	長 期 前 受 金	12,943,452
出 資 金	2,000	収 益 化 累 計 額	△10,885,432
長 期 前 払 消 費 税	167,879	資 本 金	10,147,964
流 動 資 産	21,811,653	剰 余 金	2,750,075
現 金 預 金	18,215,140	利 益 剰 余 金	2,750,075
未 収 金	3,428,034	減 債 積 立 金	99,054
貯 蔵 品	168,477	当 年 度 未 処 分 利 益 剰 余 金	2,651,021
未 収 収 益	2		
合 計	53,613,552	合 計	53,613,552

第2 石川県立高松病院

1 事業の概要

当院は、県内精神科医療の中核病院として、精神科患者の社会復帰のための治療及び生活指導並びに認知症患者の治療を行うとともに、精神科救急医療システムにおける基幹病院として重要な役割を担っています。

これら専門医療の一層の充実を図るため、一般会計から補助金や負担金を受け入れ、県民の医療確保に努めました。

(1) 診療科目及び病床数の状況

ア 診療科目 精神科、眼科、耳鼻いんこう科及び歯科

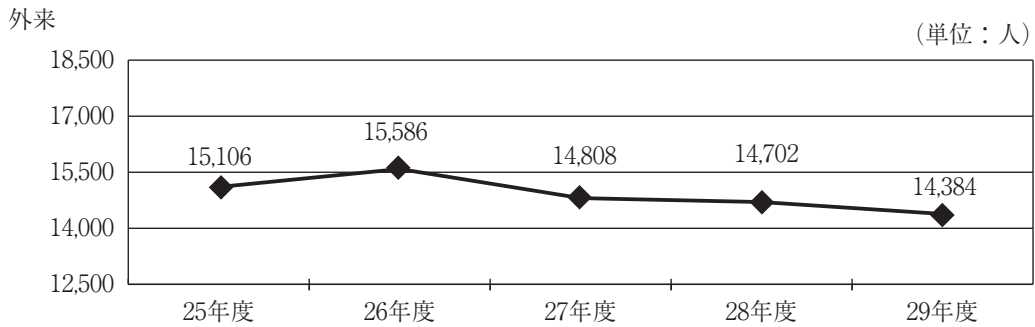
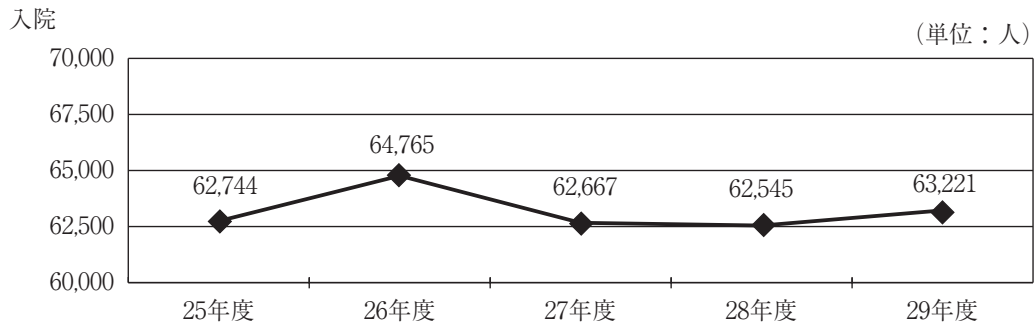
イ 病床数 400床

(2) 利用患者の状況

上半期における利用患者数は、入院患者延べ63,221人、外来患者延べ14,384人、計77,605人で、前年度同期と比べ358人(0.46パーセント)の増加となりました。

区 分	入院患者数	外来患者数	計
平 成 29 年 4 月	10,522 人	2,386 人	12,908 人
5 月	10,674	2,438	13,112
6 月	10,135	2,424	12,559
7 月	10,636	2,334	12,970
8 月	10,958	2,474	13,432
9 月	10,296	2,328	12,624
今 期 計 A	63,221	14,384	77,605
前 年 度 同 期 B	62,545	14,702	77,247
比 較 増 減 A - B = C	676	△ 318	358
対 前 年 度 比 率 C / B × 100	1.08 %	△ 2.16 %	0.46 %

最近5か年の上半期患者数推移



2 予算の執行状況

上半期における予算の執行状況は、次のとおりです。

(1) 収益的収入及び支出

区分	科 目	予 算 額 A	上半期執行額 B	B/A×100
収 入	病 院 事 業 収 益	3,396,169 千円	1,175,197 千円	34.60 %
	医 業 収 益	2,357,303	1,171,707	49.71
	医 業 外 収 益	1,038,856	3,490	0.34
	特 別 利 益	10	—	—
支 出	病 院 事 業 費 用	3,178,483	1,252,958	39.42
	医 業 費 用	3,112,956	1,235,017	39.67
	医 業 外 費 用	65,517	17,941	27.38
	特 別 損 失	10	—	—

(2) 資本的収入及び支出

区分	科 目	予 算 額 A	上半期執行額 B	B/A×100
収 入	資 本 的 収 入	170,913 千円	— 千円	— %
	企 業 債	46,000	—	—
	他 会 計 負 担 金	124,903	—	—
	固 定 資 産 売 却 代 金	10	—	—
支 出	資 本 的 支 出	305,332	136,502	44.71
	病 院 建 設 改 良 費	74,926	22,039	29.41
	企 業 債 償 還 金	230,406	114,463	49.68

- ※ 収益的収入及び支出 … 当該年度の経営活動に伴い発生する収入とそれに対応する費用で、その及ぼす効果は、1事業年度だけのものです。
- ※ 病院事業収益 … 医業収益：主に診療提供の対価としての料金
医業外収益：国庫補助金や一般会計負担金等
- ※ 病院事業費用 … 医業費用：職員の給与費、薬や注射等の材料費、診療や施設の維持に必要な経費や減価償却費等
医業外費用：病院事業債等借入金の利息や消費税等
- ※ 資本的収入及び支出 … 将来の経営規模拡大等による施設整備、いわゆる投下資本の増減に関する取引に基づくものであり、支出の効果が長期間にわたるものです。

(3) 主な施設整備等の状況

ア 器械備品整備

品名	数量	取得価格	取得年月日
回診用X線撮影装置	1	16,848千円	平成29年9月25日

イ 施設整備 該当なし

3 資産及び企業債等の状況

上半期における資産、企業債及び一時借入金の増減は、次のとおりです。

(1) 資産

(単位：千円)

区分	前年度末現在高	上半期		9月末現在高
		増加額	減少額	
固定資産	2,251,480	20,406	—	2,271,886
流動資産	4,859,628	9,238,453	9,798,759	4,299,322
計	7,111,108	9,258,859	9,798,759	6,571,208

(2) 企業債及び一時借入金

(単位：千円)

区分	前年度末残高	上半期		9月末残高
		借入額	償還額	
企業債	2,178,118	—	114,463	2,063,655
一時借入金	—	—	—	—

4 平成28年度決算状況

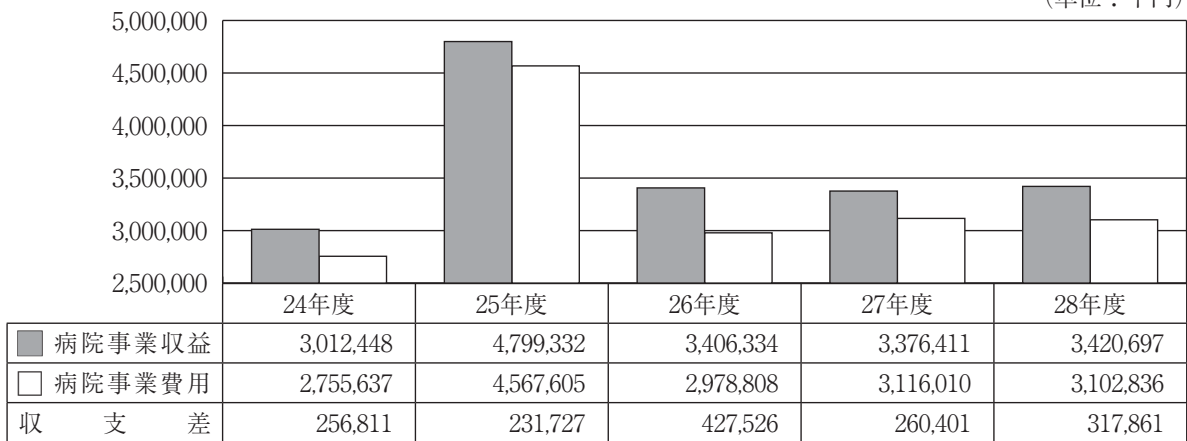
(1) 収益的収入及び支出(税込み)

前年度に比較して、事業収益が44,286千円(1.31パーセント)増加し、事業費用が13,174千円(0.42パーセント)減少したことにより、事業収支は、前年度(260,401千円)と比較すると、57,460千円増加し、317,861千円の黒字決算となりました。

区分	科目	28年度 A	27年度 B	対前年度増減	
				額 A-B=C	率 C/B×100
収 入	病院事業収益	3,420,697千円	3,376,411千円	44,286千円	1.31%
	医業収益	2,339,360	2,330,824	8,536	0.37
	医業外収益	1,081,337	1,045,587	35,750	3.42
	特別利益	—	—	—	—
支 出	病院事業費用	3,102,836	3,116,010	△13,174	△0.42
	医業費用	3,039,000	3,048,372	△9,372	△0.31
	医業外費用	63,836	67,638	△3,802	△5.62
	特別損失	—	—	—	—

過去5か年の収益的収支決算

(単位：千円)



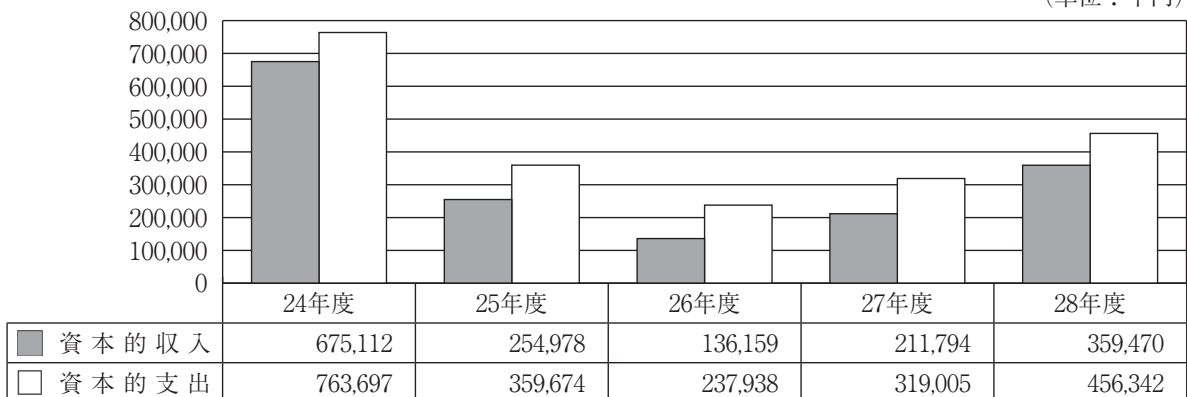
(2) 資本的収入及び支出(税込み)

病院建設改良費のうち、医療器械等備品購入に58,519千円(53.50パーセント)を、施設整備に50,857千円(46.50パーセント)を投じ、施設設備の拡充に努めました。

区分	科 目	28年度 A	27年度 B	対前年度増減	
				額 A-B=C	率 C/B×100
収 入	資本的収入	359,470 千円	211,794 千円	147,676 千円	69.73 %
	企業債	237,000	86,000	151,000	175.58
	他会計負担金	122,470	125,794	△ 3,324	△ 2.64
支 出	資本的支出	456,342	319,005	137,337	43.05
	病院建設改良費	109,376	88,999	20,377	22.90
	企業債償還金	346,966	230,006	116,960	50.85

過去5か年の資本的収支決算

(単位：千円)



(3) 貸借対照表

石川県立高松病院事業貸借対照表(平成29年3月31日)

(単位:千円)

資 産 の 部		負 債 及 び 資 本 の 部	
科 目	金 額	科 目	金 額
固 定 資 産	2,251,480	固 定 負 債	3,627,485
有 形 固 定 資 産	2,234,542	企 業 債	1,948,623
土 地	16,641	引 当 金	1,678,862
建 物	2,019,540	流 動 負 債	1,147,978
構 築 物	42,142	企 業 債	229,495
器 械 備 品	155,770	他 会 計 借 入 金	490,000
車 両	449	未 払 金	269,978
無 形 固 定 資 産	404	引 当 金	140,233
電 話 加 入 権	404	そ の 他 流 動 負 債	18,272
投 資 そ の 他 の 資 産	16,534	繰 延 収 益	282,930
長 期 前 払 消 費 税	16,534	長 期 前 受 金	3,096,373
流 動 資 産	4,859,628	収 益 化 累 計 額	△ 2,813,443
現 金 預 金	4,348,996	資 本 金	1,334,989
未 収 金	473,923	剰 余 金	717,726
貯 蔵 品	35,942	利 益 剰 余 金	717,726
前 払 金	64	減 債 積 立 金	19,998
未 収 収 益	703	当 年 度 未 処 分 利 益 剰 余 金	697,728
合 計	7,111,108	合 計	7,111,108