

石川県公報

平成 23 年 12 月 28 日 (水曜日)

号 外

(第 86 号)

目 次

公 告
石川県営病院事業の業務状況の公表 (医療対策課) 1

公 告

石川県営病院事業の業務状況の公表

地方公営企業法（昭和27年法律第292号）第40条の2第1項の規定により、石川県立中央病院事業及び石川県立高松病院事業の平成23年4月1日から同年9月30日まで（以下「上半期」という。）の業務の状況を次のとおり公表する。

平成23年12月28日

石川県知事 谷 本 正 憲

第1 石川県立中央病院

1 事業の概要

当院は、県内全域を医療圏とする中核病院として、一般の医療機関が対応困難な循環器医療、小児未熟児医療、救急医療及びがん医療を重点に、高度医療機関として重要な役割を担っています。

県民のための高度かつ専門的な医療を確保していくことが当院の使命であり、今後とも、引き続き、優れた医療従事者の確保と高度医療機器の導入をはじめとした医療体制の整備に努めていきたいと考えています。

(1) 診療科目及び病床数の状況

ア 診療科目 内科、神経内科、呼吸器科、消化器科、循環器科、小児科、小児外科、外科、呼吸器外科、心臓血管外科、整形外科、形成外科、脳神経外科、皮膚科、泌尿器科、産婦人科、眼科、耳鼻いんこう科、放射線科、麻酔科、歯科及び歯科口腔外科

イ 病床数 662床

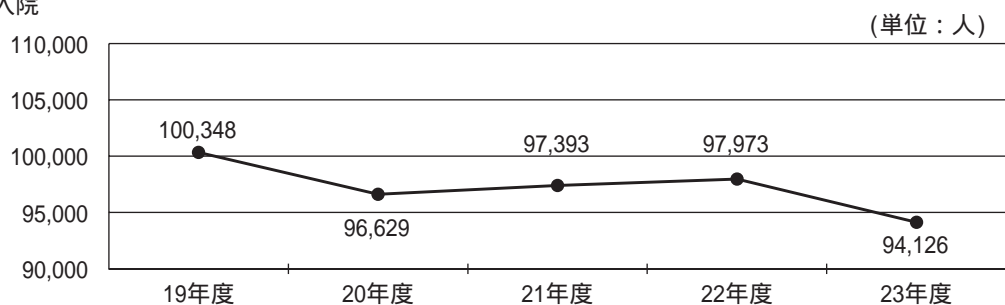
(2) 利用患者の状況

上半期における利用患者数は、入院患者延べ94,126人、外来患者延べ123,476人、計217,602人で、前年度同期と比べ3,131人（1.42パーセント）の減少となりました。

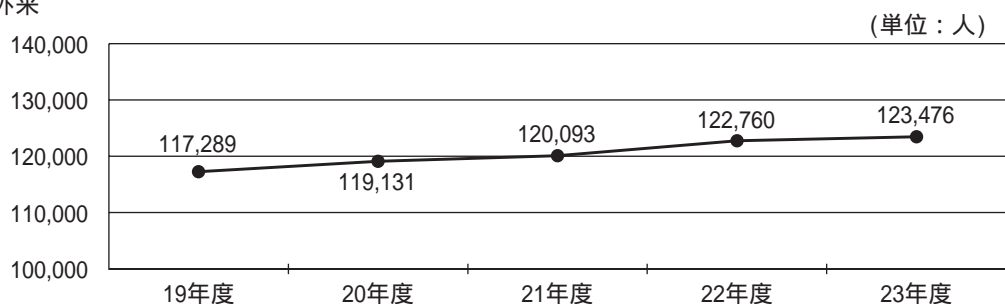
区 分	入院患者数	外来患者数	計
平成 23 年 4 月	15,966 人	19,657 人	35,623 人
5 月	15,834	20,122	35,956
6 月	15,519	21,222	36,741
7 月	15,970	19,969	35,939
8 月	15,792	22,122	37,914
9 月	15,045	20,384	35,429
今 期 計 A	94,126	123,476	217,602
前 年 度 同 期 B	97,973	122,760	220,733
比 較 増 減 A - B = C	3,847	716	3,131
対前年度比率 C / B × 100	3.93 %	0.58 %	1.42 %

最近 5 か年の上半期患者数推移

入院



外来



2 予算の執行状況

上半期における予算の執行状況は、次のとおりです。

(1) 収益的収入及び支出

区分	科 目	予 算 額 A	上半期執行額 B	B / A × 100
収 入	病 院 事 業 収 益	15,960,261 千円	8,118,609 千円	50.87 %
	医 業 収 益	15,426,600	7,848,364	50.88
	医 業 外 収 益	533,641	270,245	50.64
	特 別 利 益	20	-	-
支 出	病 院 事 業 費 用	14,734,296	6,673,229	45.29
	医 業 費 用	14,538,166	6,635,131	45.64
	医 業 外 費 用	196,110	38,098	19.43
	特 別 損 失	20	-	-

(2) 資本的収入及び支出

区分	科 目	予 算 額 A	上半期執行額 B	B / A × 100
収 入	資 本 的 収 入	2,208,365 千円	355,213 千円	16.08 %
	企 業 債	1,673,000	34,000	2.03
	他 会 計 負 担 金	535,355	321,213	60.00
	固 定 資 産 売 却 代 金	10	-	-
支 出	資 本 的 支 出	2,767,333	629,995	22.77
	病 院 建 設 改 良 費	1,695,000	94,127	5.55
	企 業 債 償 還 金	1,072,333	535,868	49.97

収益的収入及び支出 ... 当該年度の経営活動に伴い発生する収入とそれに対応する費用で、その及ぼす効果は、1事業年度だけのものです。

病院事業収益 ... 医業収益：主に診療提供の対価としての料金

医業外収益：国庫補助金や一般会計負担金、病院施設の賃貸料等

病院事業費用 ... 医業費用：職員の給与費、薬や注射等の材料費、診療や施設の維持に必要な経費や減価償却費等

医業外費用：病院事業債等借入金の利息や消費税等

資本的収入及び支出 ... 将来の経営規模拡大等による施設整備、いわゆる投下資本の増減に関する取引に基づくものであり、支出の効果が長期間にわたるものです。

(3) 主な施設整備等の状況

ア 器械備品整備

品名	数量	取得価格	取得年月日
滅菌装置	1	22,995千円	平成23.4.25
気管支ファイバースコープ	1	2,835	平成23.5.9
内視鏡用超音波観測装置	1	8,453	平成23.5.12
ドクターカ	1	25,200	平成23.8.31
手術麻酔モニタ	1	27,300	平成23.9.1

イ 施設整備 該当なし

3 資産及び企業債等の状況

上半期における資産、企業債及び一時借入金の増減は、次のとおりです。

(1) 資産

(単位：千円)

区分	前年度末現在高	上半期		9月末現在高
		増加額	減少額	
固定資産	17,442,525	94,127	-	17,536,652
流動資産	6,274,422	18,947,360	18,984,128	6,237,654
計	23,716,947	19,041,487	18,984,128	23,774,306

(2) 企業債及び一時借入金

(単位：千円)

区分	前年度末残高	上半期		9月末残高
		借入額	償還額	
企業債	4,781,692	34,000	535,868	4,279,824
一時借入金	34,000	-	34,000	-

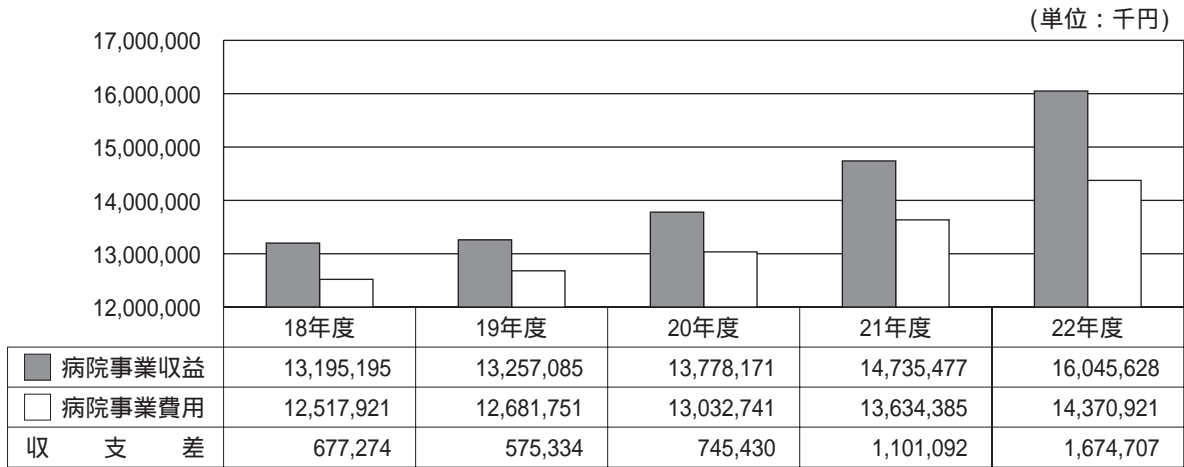
4 平成22年度決算状況

(1) 収益的収入及び支出(税込み)

前年度に比較して、事業収益が1,310,151千円(8.89パーセント)増加し、事業費用が736,536千円(5.40パーセント)増加したことにより、事業収支は、前年度(1,101,092千円)と比較すると573,615千円増加し、1,674,707千円の黒字決算となり、平成11年度から黒字決算が続いております。

区分	科 目	22 年 度 A	21 年 度 B	対 前 年 度 増 減	
				額 A - B = C	率 C / B × 100
収 入	病院事業収益	16,045,628 千円	14,735,477 千円	1,310,151 千円	8.89 %
	医業収益	15,404,079	14,219,270	1,184,809	8.33
	医業外収益	551,549	516,207	35,342	6.85
	特別利益	90,000	-	90,000	皆増
支 出	病院事業費用	14,370,921	13,634,385	736,536	5.40
	医業費用	13,865,162	13,241,548	623,614	4.71
	医業外費用	415,759	392,837	22,922	5.83
	特別損失	90,000	-	90,000	皆増

過去 5 年間の収益的収支決算



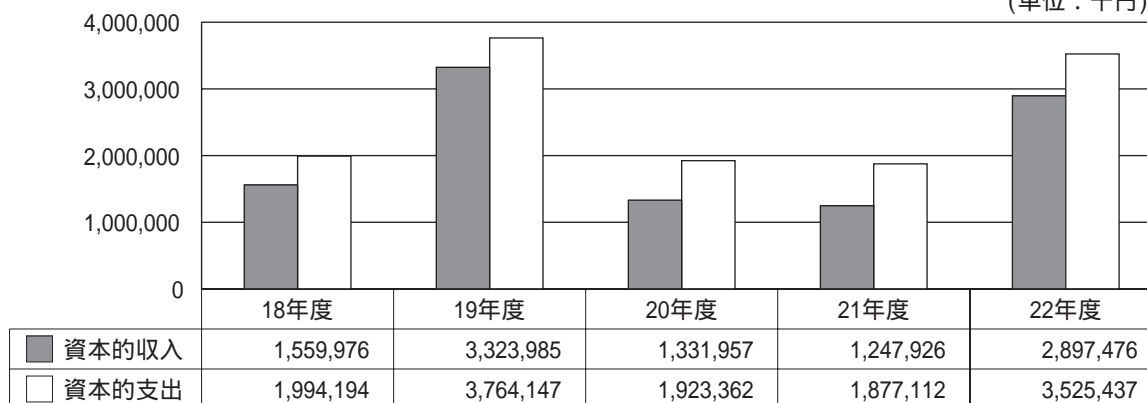
(2) 資本的収入及び支出 (税込み)

病院建設改良費のうち、医療器械等備品購入に1,684,331千円 (72.32パーセント) を、施設整備に644,532千円 (27.68パーセント) を投じ、施設設備の拡充に努めました。

区分	科 目	22 年 度 A	21 年 度 B	対 前 年 度 増 減	
				額 A - B = C	率 C / B × 100
収 入	資本的収入	2,897,476 千円	1,247,926 千円	1,649,550 千円	132.18 %
	企業債	2,004,000	541,800	1,462,200	269.88
	他会計負担金	893,476	697,858	195,618	28.03
	国庫補助金	-	8,268	8,268	皆減
支 出	資本的支出	3,525,437	1,877,112	1,648,325	87.81
	病院建設改良費	2,328,863	587,177	1,741,686	296.62
	企業債償還金	1,196,574	1,289,935	93,361	7.24

過去 5 か年の資本的収支決算

(単位：千円)



(3) 貸借対照表

石川県立中央病院事業貸借対照表 (平成23年 3月31日)

(単位：千円)

資 産 の 部		負 債 及 び 資 本 の 部	
科 目	金 額	科 目	金 額
固 定 資 産	17,442,525	固 定 負 債	1,000,000
有 形 固 定 資 産	17,439,209	他 会 計 借 入 金	1,000,000
土 地	1,851,685	流 動 負 債	1,883,986
建 物	10,044,358	一 時 借 入 金	34,000
構 築 物	170,056	未 払 金	1,793,529
器 械 備 品	5,359,096	そ の 他 流 動 負 債	56,457
車 両	14,014	資 本 金	14,929,656
無 形 固 定 資 産	1,316	自 己 資 本 金	10,147,964
電 話 加 入 権	1,316	借 入 資 本 金	4,781,692
投 資 金	2,000	企 業 債	4,781,692
出 資 金	2,000	剰 余 金	6,071,382
流 動 資 産	6,274,422	資 本 剰 余 金	10,114,073
現 金 預 金	3,116,620	受 贈 財 産 評 価 額	75,133
未 収 金	2,887,332	寄 附 金	110,000
貯 蔵 品	270,470	そ の 他 資 本 剰 余 金	9,928,940
繰 延 勘 定	168,077	利 益 剰 余 金	4,042,691
控 除 対 象 外 消 費 税 額	168,077	当 年 度 未 処 理 欠 損 金	4,042,691
合 計	23,885,024	合 計	23,885,024

第 2 石川県立高松病院

1 事業の概要

当院は、県内精神科医療の中核病院として、精神科患者の社会復帰のための治療及び生活指導並びに認知症患者の治療等を重点に行うとともに、精神科救急医療システムにおける基幹病院として、24時間体制で運営しております。

これら専門医療の一層の充実を図るため、一般会計から補助金や負担金を受け入れ、県民の医療確保に努めました。

(1) 診療科目及び病床数の状況

ア 診療科目 精神科、眼科、耳鼻いんこう科及び歯科

イ 病床数 400床

(2) 利用患者の状況

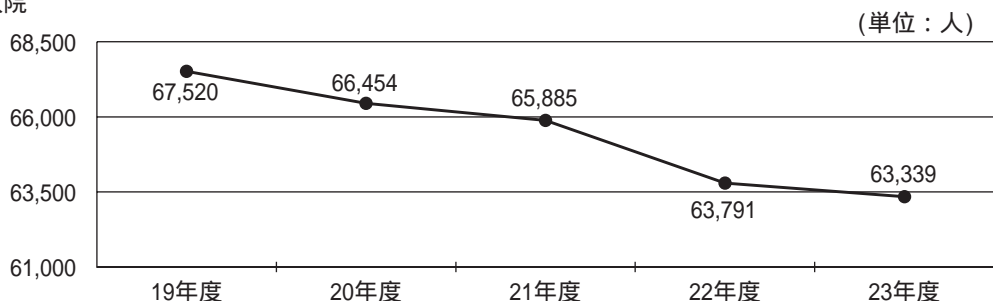
上半期における利用患者数は、入院患者延べ63,339人、外来患者延べ15,080人、計78,419人で、前年度同期と

比べ347人 (0.44パーセント) の増となりました。

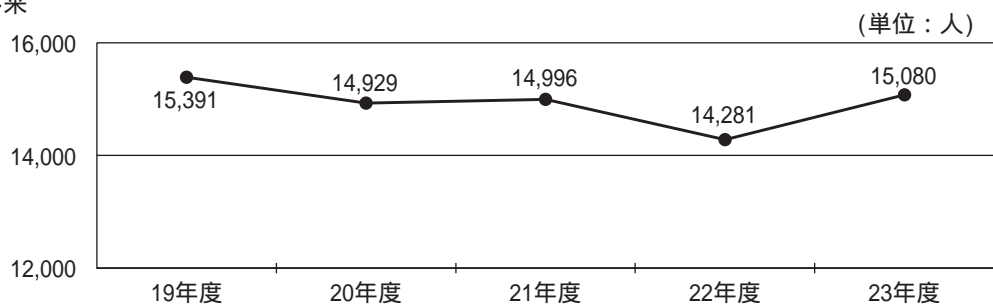
区 分	入院患者数	外来患者数	計
平成 23 年 4 月	10,142 人	2,427 人	12,569 人
5 月	10,705	2,395	13,100
6 月	10,393	2,486	12,879
7 月	10,713	2,517	13,230
8 月	10,821	2,722	13,543
9 月	10,565	2,533	13,098
今 期 計 A	63,339	15,080	78,419
前 年 度 同 期 B	63,791	14,281	78,072
比 較 増 減 A - B = C	452	799	347
対前年度比率 C / B × 100	0.71 %	5.59 %	0.44 %

最近 5 か年の上半期患者数推移

入院



外来



2 予算の執行状況

上半期における予算の執行状況は、次のとおりです。

(1) 収益的収入及び支出

区分	科 目	予 算 額 A	上半期執行額 B	B / A × 100
収 入	病院事業収益	3,101,861 千円	1,538,383 千円	49.60 %
	医業収益	2,540,580	1,253,005	49.32
	医業外収益	561,271	285,378	50.84
	特別利益	10	-	-
支 出	病院事業費用	2,933,207	1,382,200	47.12
	医業費用	2,828,386	1,344,050	47.52
	医業外費用	104,811	38,150	36.40
	特別損失	10	-	-

(2) 資本的収入及び支出

区分	科 目	予 算 額 A	上半期執行額 B	B / A × 100
収 入	資 本 的 収 入	140,776 千円	69,951 千円	49.69 %
	企 業 債	-	-	-
	他 会 計 負 担 金	140,766	69,951	49.69
	固 定 資 産 売 却 代 金	10	-	-
支 出	資 本 的 支 出	240,384	106,417	44.27
	病 院 建 設 改 良 費	17,430	1,399	8.03
	企 業 債 償 還 金	222,954	105,018	47.10

(3) 主な施設整備等の状況

ア 器械備品整備 該当なし

イ 施設整備 該当なし

3 資産及び企業債等の状況

上半期における資産、企業債及び一時借入金の増減は、次のとおりです。

(1) 資 産

(単位：千円)

区 分	前年度末現在高	上 半 期		9 月末現在高
		増 加 額	減 少 額	
固 定 資 産	4,897,178	1,399	43	4,898,534
流 動 資 産	1,440,610	3,038,006	3,070,267	1,408,349
計	6,337,788	3,039,405	3,070,310	6,306,883

(2) 企業債及び一時借入金

(単位：千円)

区 分	前年度末残高	上 半 期		9 月末残高
		借 入 額	償 還 額	
企 業 債	3,143,655	-	105,018	3,038,637
一 時 借 入 金	-	-	-	-

4 平成22年度決算状況

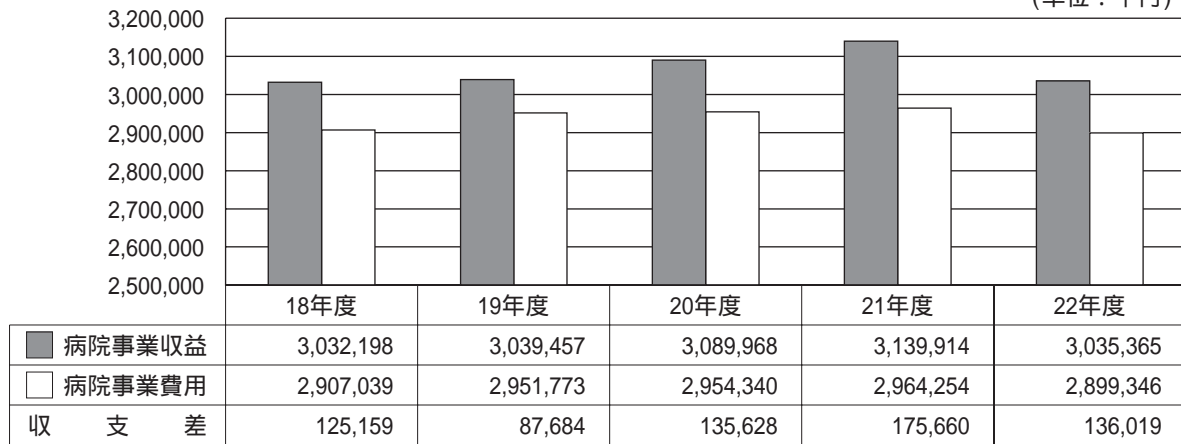
(1) 収益的収入及び支出 (税込み)

前年度に比較して、事業収益が104,549千円 (3.33パーセント) 減少し、事業費用が64,908千円 (2.19パーセント) 減少したことにより、事業収支は、前年度 (175,660千円) と比較すると39,641千円減少し、136,019千円の黒字決算となりました。

区分	科 目	22 年 度 A	21 年 度 B	対 前 年 度 増 減	
				額 A - B = C	率 C / B × 100
収 入	病 院 事 業 収 益	3,035,365 千円	3,139,914 千円	104,549 千円	3.33 %
	医 業 収 益	2,457,524	2,551,520	93,996	3.68
	医 業 外 収 益	577,656	588,334	10,678	1.81
	特 別 利 益	185	60	125	208.33
支 出	病 院 事 業 費 用	2,899,346	2,964,254	64,908	2.19
	医 業 費 用	2,775,457	2,830,663	55,206	1.95
	医 業 外 費 用	123,799	133,591	9,792	7.33
	特 別 損 失	90	-	90	-

過去 5 年間の収益的収支決算

(単位：千円)



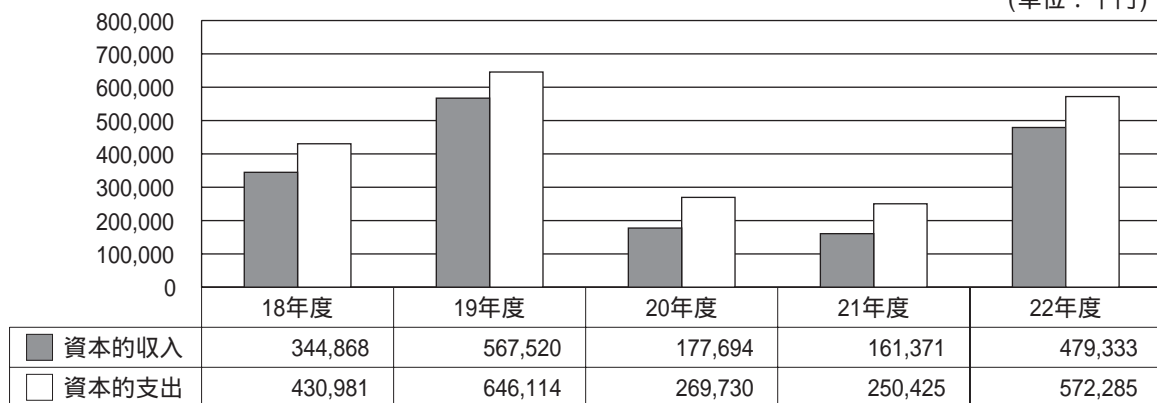
(2) 資本的収入及び支出 (税込み)

病院建設改良費のうち、医療器械等備品購入に98,957千円 (91.23パーセント) を、施設整備に9,513千円 (8.77パーセント) を投じ、施設設備の拡充に努めました。

区分	科 目	22 年 度 A	21 年 度 B	対 前 年 度 増 減	
				額 A - B = C	率 C / B × 100
収 入	資 本 的 収 入	479,333 千円	161,371 千円	317,962 千円	197.04 %
	企 業 債	344,000	6,000	338,000	5,633.33
	固定資産売却代金	845	-	845	-
	他会計負担金	134,488	155,371	20,883	13.44
支 出	資 本 的 支 出	572,285	250,425	321,860	128.53
	病院建設改良費	108,470	15,151	93,319	615.93
	企業債償還金	463,815	235,274	228,541	97.14

過去 5 年間の資本的収支決算

(単位：千円)



(3) 貸借対照表

石川県立高松病院事業貸借対照表 (平成23年 3月31日)

(単位：千円)

資 産 の 部		負 債 及 び 資 本 の 部	
科 目	金 額	科 目	金 額
固 定 資 産	4,897,178	固 定 負 債	490,000
有 形 固 定 資 産	4,896,774	他 会 計 借 入 金	490,000
土 地	17,855	流 動 負 債	233,176
建 物	4,584,256	未 払 金	217,841
構 築 物	101,789	そ の 他 流 動 負 債	15,335
器 械 備 品	190,404	資 本 金	4,478,644
車 両	2,470	自 己 資 本 金	1,334,989
無 形 固 定 資 産	404	借 入 資 本 金	3,143,655
電 話 加 入 権	404	企 業 債	3,143,655
流 動 資 産	1,440,610	剩 余 金	1,143,242
現 金 預 金	1,003,320	資 本 剩 余 金	2,195,475
未 収 金	424,316	受 贈 財 産 評 価 額	4,795
貯 蔵 品	12,974	寄 附 金	1,000
繰 延 勘 定	7,274	そ の 他 資 本 剩 余 金	2,189,680
控 除 対 象 外 消 費 税 額	7,274	利 益 剩 余 金	1,052,233
		当 年 度 未 処 理 欠 損 金	1,052,233
合 計	6,345,062	合 計	6,345,062

