

# 石川県労働組合調査結果概要

令和6年版

(2024年)

## 目次

利用上の注意	1
令和6年労働組合調査結果概要	2
統計表	
年別の組合数・組合員数及び推定組織率の推移（第1表、第1図）	5
新設・解散組合数及び組合員数（第2表）	5
産業別・地区別組合数及び組合員数（第3表）	6
産業別・規模別組合数及び組合員数（第4表）	7
産業別組織状況（組合数）（第2図）	8
産業別組織状況（組合員数）（第3図）	9
市町別連合・県労連等加盟状況（第5表、第4図）	10
市町別・適用法規別組合数及び組合員数（第6表）	11
市町別・規模別組合数及び組合員数（第7表）	12
令和6年労働組合推定組織率について	13

## 利用上の注意

- 1 「労働組合基礎調査」は、厚生労働省が、我が国におけるすべての労働組合を対象として、労働組合員数・加盟組織系統等を調査するもので、毎年6月30日現在で実施している。  
本結果概要は、石川県分について県が独自に集計し公表するものであり、一部推計値等も含まれるため、厚生労働省が公表する数値とは若干相違することがある。
- 2 比率計算している箇所は、四捨五入しているので、内訳と合計が一致しないことがある。
- 3 結果概要中の略称は次のとおりである。
  - ・労組法：労働組合法
  - ・行労法：行政執行法人の労働関係に関する法律
  - ・地公労法：地方公営企業等の労働関係に関する法律
  - ・国公法：国家公務員法
  - ・地公法：地方公務員法
  - ・連合石川：日本労働組合総連合会石川県連合会
  - ・石川県労連・県労連：石川県労働組合総連合

## 令和6年石川県労働組合調査結果概要

県内の労働組合の実態を把握するため、令和6年6月30日現在で、県下に組織する労働組合の実態について調査を実施した。

### 1 概況（第1表、第1図）

令和6年の労働組合数は539組合（対前年13組合の減）、組合員数は78,111人（対前年647人の減）で、推定組織率は14.4%（※）となっている。

※ 令和6年の推定組織率は、前年（14.6%）と比較し0.2ポイントの減となっている。

### 2 新設・解散の状況（第2表）

新設組合は3組合、解散組合は16組合となっている。

### 3 産業別組織状況（第3表、第4表、第2図、第3図）

組合員数は、第3次産業、特に「卸売業、小売業」で減少し、「運輸業、郵便業」で増加している。

産業構造からみると、第1次産業は2組合、組合員数12人（対前年1人増）、第2次産業は143組合、組合員数24,854人（対前年20人増）、第3次産業は389組合、組合員数53,141人（対前年655人減）となっており、構成をみると、組合数では第1次産業0.37%、第2次産業26.53%、第3次産業72.17%、組合員数では第1次産業0.02%、第2次産業31.82%、第3次産業68.03%となっている。

次にこれらを産業分類別にみると、製造業（125組合、組合員数20,611人）の占める割合が最も高く、全組合数の23.19%、全組合員数の26.39%を占めている。

#### 4 連合・県労連等加盟状況（第5表、第4図）

連合石川は、全組合数の71.61%（386組合）、全組合員数の77.78%（60,753人）、石川県労連は、全組合数の9.65%（52組合）、全組合員数の3.89%（3,036人）を占めている。

##### （1）日本労働組合総連合会石川県連合会（連合石川）

連合石川に加盟している組合は386組合、組合員数60,753人で、これを民間労組と官公労組に分けると、民間労組は328組合、組合員数45,745人、官公労組は58組合、組合員数15,008人となっている。

##### （2）石川県労働組合総連合（石川県労連）

石川県労連に加盟している組合は52組合、組合員数3,036人で、これを民間労組と官公労組に分けると、民間労組は43組合、組合員数2,680人、官公労組は9組合、組合員数356人となっている。

##### （3）その他

上記いずれの団体にも属さない「その他」の組合は101組合、組合員数14,322人となっている。

#### 5 適用法規別組織状況（第6表）

民間労組（470組合、組合員数62,728人）が全組合数の87.20%、全組合員数の80.31%を占め、官公労組（69組合、15,383人）が全組合数の12.80%、全組合員数の19.69%となっている。

適用法規別の組織状況をみると、労働組合法適用のいわゆる民間労組は470組合（対前年13組合の減）、組合員数62,728人（対前年387人の減）、また、国家公務員法等が適用される官公労組は69組合（対前年同数）、組合員数15,383人（対前年260人の減）となっている。

#### 6 地域別組織状況（第5表、第6表、第7表）

金沢地区に全組合数の72.17%、全組合員数の71.60%が集中している。

# 統計表

第1表 年別の組合数・組合員数及び推定組織率

(単位：組合、人、%)

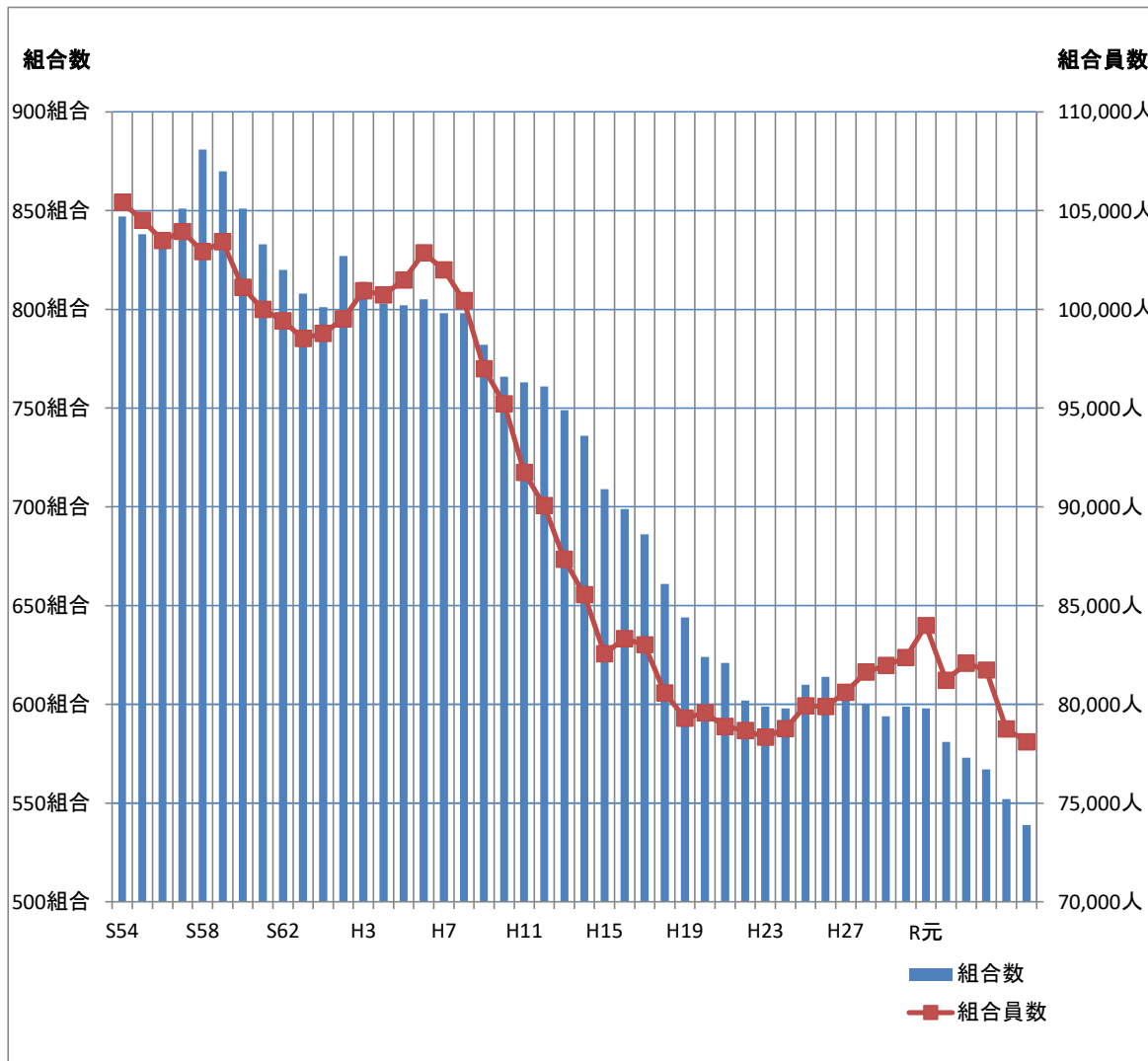
年別	組合数	対前年増減	組合員数	対前年増減	推定組織率
昭和 54	847	△ 8	105,421	△ 686	31.1
55	838	△ 9	104,509	△ 912	30.9
56	836	△ 2	103,487	△ 1,022	27.7
57	851	15	103,935	448	27.8
58	881	30	102,918	△ 1,017	27.5
59	870	△ 11	103,419	501	27.6
60	851	△ 19	101,122	△ 2,297	27.0
61	833	△ 18	99,987	△ 1,135	24.5
62	820	△ 13	99,411	△ 576	24.2
63	808	△ 12	98,528	△ 883	23.2
平成 元	801	△ 7	98,784	256	22.5
2	827	26	99,508	724	21.9
3	814	△ 13	100,944	1,436	22.6
4	803	△ 11	100,742	△ 202	22.2
5	802	△ 1	101,485	743	21.9
6	805	3	102,869	1,384	22.0
7	798	△ 7	102,004	△ 865	21.9
8	798	0	100,450	△ 1,554	19.8
9	782	△ 16	96,994	△ 3,456	18.9
10	766	△ 16	95,224	△ 1,770	18.7
11	763	△ 3	91,737	△ 3,487	18.2
12	761	△ 2	90,060	△ 1,677	17.7
13	749	△ 12	87,344	△ 2,716	17.8
14	736	△ 13	85,550	△ 1,794	17.4
15	709	△ 27	82,570	△ 2,980	16.8
16	699	△ 10	83,336	766	16.9
17	686	△ 13	83,020	△ 316	16.7
18	661	△ 25	80,578	△ 2,442	16.9
19	644	△ 17	79,298	△ 1,280	16.5
20	624	△ 20	79,567	269	16.5
21	621	△ 3	78,870	△ 697	16.7
22	602	△ 19	78,669	△ 201	16.7
23	599	△ 3	78,340	△ 329	16.5
24	598	△ 1	78,764	424	15.7
25	610	12	79,919	1,155	15.8
26	614	4	79,893	1,155	15.7
27	609	△ 5	80,612	719	15.7
28	600	△ 9	81,626	1,014	15.7
29	594	△ 6	81,976	350	15.5
30	599	5	82,368	392	15.7
令和 元	598	△ 1	83,988	1,620	15.7
2	581	△ 17	81,215	△ 2,773	15.5
3	573	△ 8	82,085	870	15.5
4	567	△ 6	81,734	△ 351	15.3
5	552	△ 15	78,758	△ 2,976	14.6
6	539	△ 13	78,111	△ 647	14.4

第2表 新設・解散組合数及び組合員数

単位：組合、人

	新 設		解 散	
	組合数	組合員数	組合数	組合員数
民間	3	415	16	802
官公	0	0	0	0
計	3	415	16	802

第1図 組合数・組合員数の推移



※昭和60年までの推定組織率は直近の事業所統計調査の常用雇用者数で除している。

※昭和61年以降の推定組織率は直近の事業所統計調査(平成8年以降は事業所・企業統計調査、平成24年以降は経済センサス・基礎調査)常用雇用者数を労働力調査で補正した数値で除している。

※平成24年の推定組織率は平成23年までと算出方法が異なるため、単純比較はできない。(説明はH24報告書参照)

第3表 産業別・地区別組合数及び組合員数

産 業	金沢地区		小松地区		七尾地区		輪島地区		合 計		比 率	
	組合数	組合員数	組合数	組合員数	組合数	組合員数	組合数	組合員数	組合数	組合員数	組合数	組合員数
A 農業、林業	2	12	0	0	0	0	0	0	2	12	0.37%	0.02%
B 漁業	0	0	0	0	0	0	0	0	0	0	0.00%	0.00%
第一次産業 計	2	12	0	0	0	0	0	0	2	12	0.37%	0.02%
C 鉱業、採石業、砂利採取業	0	0	0	0	0	0	0	0	0	0	0.00%	0.00%
D 建設業	16	4,090	1	22	1	131	0	0	18	4,243	3.34%	5.43%
E 製造業	58	8,138	51	10,638	15	1,809	1	26	125	20,611	23.19%	26.39%
第二次産業 計	74	12,228	52	10,660	16	1,940	1	26	143	24,854	26.53%	31.82%
F 電気・ガス・熱供給・水道業	6	957	4	175	3	628	0	0	13	1,760	2.41%	2.25%
G 情報通信業	22	3,246	1	60	0	0	0	0	23	3,306	4.27%	4.23%
H 運輸業、郵便業	46	4,402	3	77	2	219	0	0	51	4,698	9.46%	6.01%
I 卸売業、小売業	82	12,305	9	528	4	547	0	0	95	13,380	17.63%	17.13%
J 金融業、保険業	25	5,345	2	124	2	181	0	0	29	5,650	5.38%	7.23%
K 不動産業、物品賃貸業	2	30	1	40	0	0	0	0	3	70	0.56%	0.09%
L 学術研究、専門・技術サービス業	6	124	0	0	0	0	0	0	6	124	1.11%	0.16%
M 宿泊業、飲食サービス業	5	1,221	0	0	0	0	0	0	5	1,221	0.93%	1.56%
N 生活関連サービス業、娯楽業	8	384	0	0	0	0	0	0	8	384	1.48%	0.49%
O 教育、学習支援業	19	2,607	3	495	2	224	3	287	27	3,613	5.01%	4.63%
P 医療、福祉	44	4,577	7	657	6	844	2	31	59	6,109	10.95%	7.82%
Q 複合サービス事業	7	1,776	3	694	3	591	1	83	14	3,144	2.60%	4.03%
R サービス業	15	864	2	8	1	8	0	0	18	880	3.34%	1.13%
S 公務	21	5,743	4	855	6	947	7	1,257	38	8,802	7.05%	11.27%
第三次産業 計	308	43,581	39	3,713	29	4,189	13	1,658	389	53,141	72.17%	68.03%
T 分類不能の産業	5	104	0	0	0	0	0	0	5	104	0.93%	0.13%
合 計	389	55,925	91	14,373	45	6,129	14	1,684	539	78,111	100.00%	100.00%

※各地区の範囲（以降の表で同じ）

金沢地区…金沢市、白山市、かほく市、野々市市、津幡町、内灘町  
 小松地区…小松市、加賀市、能美市、川北町

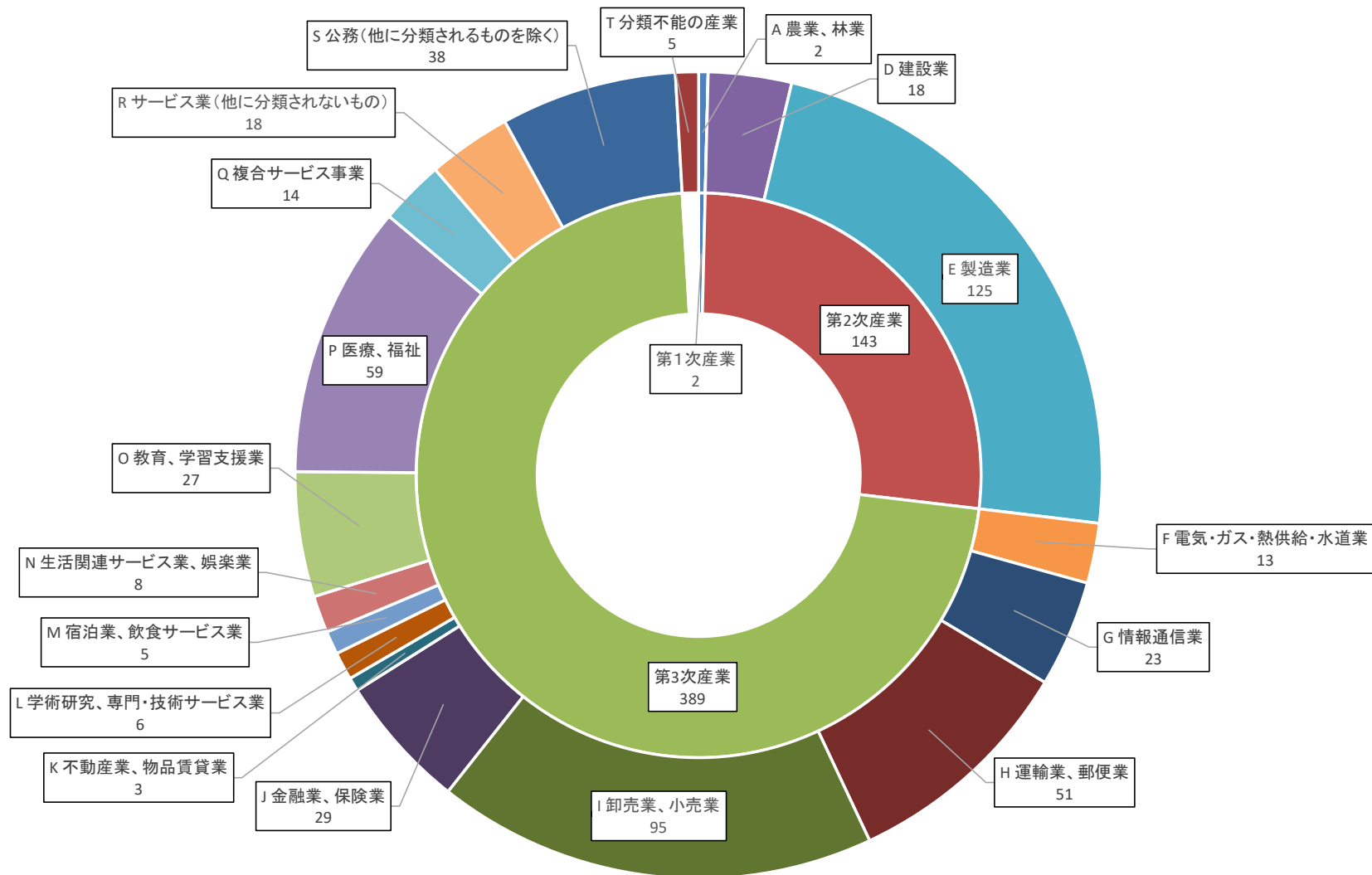
七尾地区…七尾市、羽咋市、志賀町、宝達志水町、中能登町  
 輪島地区…輪島市、珠洲市、穴水町、能登町

第4表 産業別・規模別組合数及び組合員数

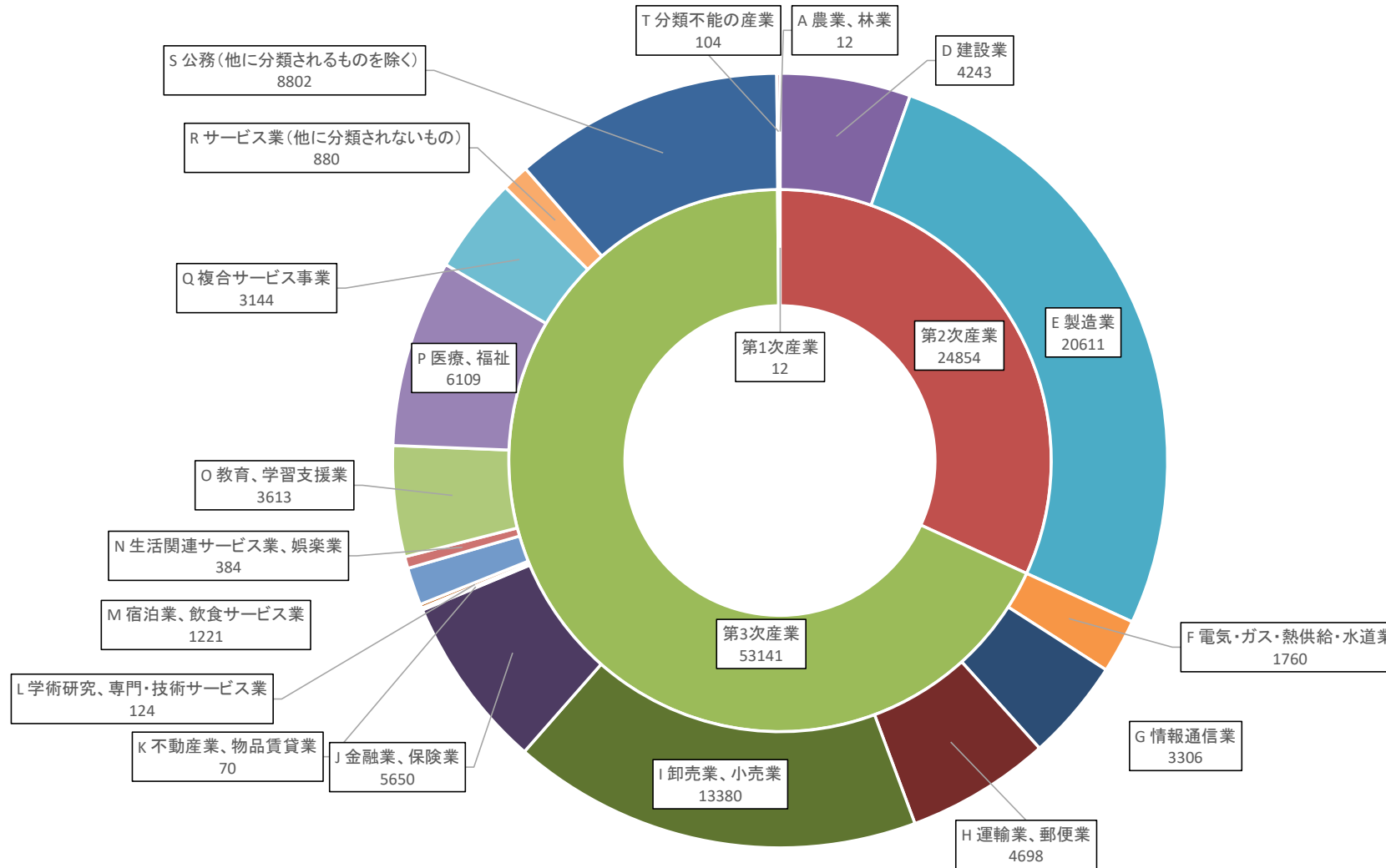
産業	組合規模		29人以下		30～99人		100～299人		300～499人		500～999人		1,000人以上		合計	
	組合数	組合員数	組合数	組合員数	組合数	組合員数	組合数	組合員数	組合数	組合員数	組合数	組合員数	組合数	組合員数	組合数	組合員数
A 農業、林業	2	12	0	0	0	0	0	0	0	0	0	0	0	2	12	
B 漁業	0	0	0	0	0	0	0	0	0	0	0	0	0	0	0	
第一次産業 計	2	12	0	0	0	0	0	0	0	0	0	0	0	2	12	
C 鉱業	0	0	0	0	0	0	0	0	0	0	0	0	0	0	0	
D 建設業	4	95	5	232	6	1,138	1	305	1	600	1	1,873	18	4,243		
E 製造業	43	657	33	1,912	29	4,676	9	3,416	9	6,350	2	3,600	125	20,611		
第二次産業 計	47	752	38	2,144	35	5,814	10	3,721	10	6,950	3	5,473	143	24,854		
F 電気・ガス・熱供給・水道業	4	65	3	217	4	650	2	828	0	0	0	0	13	1,760		
G 情報通信業	5	47	12	708	3	470	2	779	0	0	1	1,302	23	3,306		
H 運輸業、郵便業	18	215	17	1,017	14	2,136	0	0	2	1,330	0	0	51	4,698		
I 卸売業、小売業	55	442	15	828	19	3,088	1	387	3	1,872	2	6,763	95	13,380		
J 金融業、保険業	7	123	7	425	7	1,168	7	2,869	0	0	1	1,065	29	5,650		
K 不動産業、物品賃貸業	2	30	1	40	0	0	0	0	0	0	0	0	3	70		
L 学術研究、専門・技術サービス業	4	22	2	102	0	0	0	0	0	0	0	0	6	124		
M 宿泊業、飲食サービス業	1	1	1	39	1	112	1	380	1	689	0	0	5	1,221		
N 生活関連サービス業、娯楽業	4	39	3	146	1	199	0	0	0	0	0	0	8	384		
O 教育、学習支援業	15	167	3	172	5	1,043	3	1,231	0	0	1	1,000	27	3,613		
P 医療、福祉	26	358	18	1,017	8	1,365	6	2,580	1	789	0	0	59	6,109		
Q 複合サービス事業	1	28	4	332	4	605	3	1,087	2	1,092	0	0	14	3,144		
R サービス業	11	138	5	300	1	130	1	312	0	0	0	0	18	880		
S 公務	7	58	9	518	14	2,647	5	1,824	1	567	2	3,188	38	8,802		
第三次産業 計	160	1,733	100	5,861	81	13,613	31	12,277	10	6,339	7	13,318	389	53,141		
T 分類不能の産業	4	38	1	66	0	0	0	0	0	0	0	0	5	104		
合計	213	2,535	139	8,071	116	19,427	41	15,998	20	13,289	10	18,791	539	78,111		
構成比	39.52%	3.25%	25.79%	10.33%	21.52%	24.87%	7.61%	20.48%	3.71%	17.01%	1.86%	24.06%	100.00%	100.00%		



第2図 産業別組織状況（組合数）



第3図 産業別組織状況（組合員数）

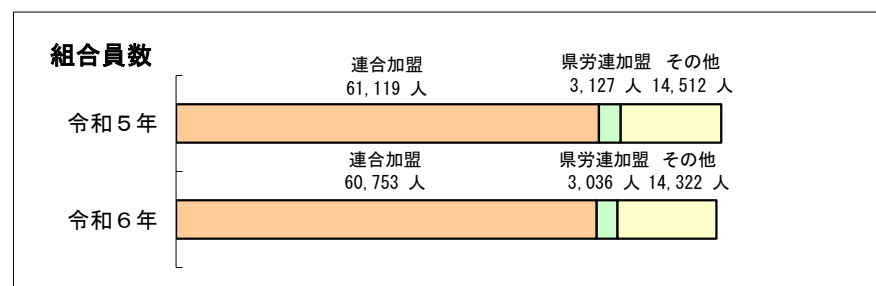
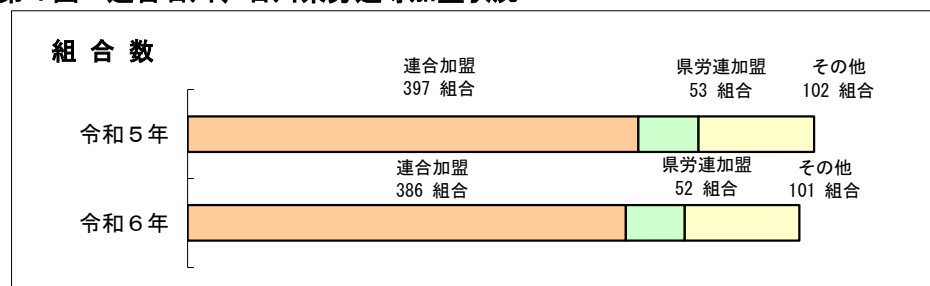


第5表 市町別連合・県労連等加入状況

※上段は官公労組で内数

市 町	連合石川加盟		県労連加盟		その他		合 計		市 町	連合石川加盟		県労連加盟		その他		合 計			
	組合数	組合員数	組合数	組合員数	組合数	組合員数	組合数	組合員数		組合数	組合員数	組合数	組合員数	組合数	組合員数	組合数	組合員数		
金 沢 地 区	金沢市	19	6,954	8	354	1	2	28	7,310	七 尾 地 区	七尾市	5	1,256	1	2	0	0	6	1,258
		191	24,691	40	2,269	68	10,833	316	37,793			17	2,948	4	280	3	278	24	3,506
	白山市	8	1,772	0	0	0	0	8	1,772		羽咋市	3	271	0	0	0	0	3	271
		39	8,834	2	244	11	1,584	52	10,662			9	746	1	28	1	92	11	866
	かほく市	2	452	0	0	0	0	2	452		志賀町	0	0	0	0	0	0	0	0
		9	3,789	0	0	0	0	9	3,789			3	1,379	0	0	0	0	3	1,379
	野々市市	1	298	0	0	0	0	1	298		宝達志水町	1	185	0	0	0	0	1	185
		17	2,294	0	0	3	60	20	2,354			5	275	0	0	0	0	5	275
	津幡町	1	321	0	0	0	0	1	321		中能登町	0	0	0	0	0	0	0	0
	6	706	0	0	1	499	7	1,205		2	103	0	0	0	0	2	103		
内灘町	1	122	0	0	0	0	1	122	小計	9	1,712	1	2	0	0	10	1,714		
	2	122	0	0	0	0	2	122		36	5,451	5	308	4	370	45	6,129		
小計	32	9,919	8	354	1	2	41	10,275	輪島市	3	558	0	0	0	0	3	558		
	264	40,436	42	2,513	83	12,976	406	55,925		6	667	1	17	0	0	7	684		
小 松 地 区	小松市	5	979	0	0	1	17	6	996	輪 島 地 区	珠洲市	3	565	0	0	0	0	3	565
		38	6,394	1	7	6	501	45	6,902			3	565	0	0	0	0	3	565
	加賀市	3	803	0	0	0	0	3	803		穴水町	1	89	0	0	0	0	1	89
		17	2,723	1	94	2	133	20	2,950			2	101	0	0	1	83	3	184
	能美市	1	132	0	0	0	0	1	132		能登町	1	251	0	0	0	0	1	251
		16	3,407	2	97	5	259	23	3,763			1	251	0	0	0	0	1	251
川北町	0	0	0	0	0	0	0	0	小計	8	1,463	0	0	0	0	8	1,463		
	3	758	0	0	0	0	3	758		12	1,584	1	17	1	83	14	1,684		
小計	9	1,914	0	0	1	17	10	1,931	合 計	58	15,008	9	356	2	19	69	15,383		
	74	13,282	4	198	13	893	91	14,373	構 成 比	386	60,753	52	3,036	101	14,322	539	78,111		
										71.61%	77.78%	9.65%	3.89%	18.74%	18.34%	100%	100%		

第4図 連合石川、石川県労連等加盟状況



第6表 市町別・適用法規別組合数及び組合員数

市 町		労組法		行労法		地公労法		国公法		地公法		合計	
		組合数	組合員数	組合数	組合員数	組合数	組合員数	組合数	組合員数	組合数	組合員数	組合数	組合員数
金 沢 地 区	金沢市	271	30,483	1	2	3	619	13	1,111	11	5,578	299	37,793
	白山市	44	8,890	0	0	2	49	1	14	5	1,709	52	10,662
	かほく市	7	3,337	0	0	0	0	0	0	2	452	9	3,789
	野々市市	19	2,056	0	0	0	0	0	0	1	298	20	2,354
	津幡町	6	884	0	0	0	0	0	0	1	321	7	1,205
	内灘町	1	0	0	0	0	0	0	0	1	122	2	122
	小 計	348	45,650	1	2	5	668	14	1,125	21	8,480	389	55,925
小 松 地 区	小松市	39	5,906	0	0	1	17	1	38	4	941	45	6,902
	加賀市	17	2,147	0	0	1	11	0	0	2	792	20	2,950
	能美市	22	3,631	1	132	0	0	0	0	0	0	23	3,763
	川北町	3	758	0	0	0	0	0	0	0	0	3	758
	小 計	81	12,442	1	132	2	28	1	38	6	1,733	91	14,373
七 尾 地 区	七尾市	18	2,248	0	0	0	0	2	16	4	1,242	24	3,506
	羽咋市	8	595	0	0	1	8	0	0	2	263	11	866
	志賀町	3	1,379	0	0	0	0	0	0	0	0	3	1,379
	宝達志水町	4	90	0	0	0	0	0	0	1	185	5	275
	中能登町	2	103	0	0	0	0	0	0	0	0	2	103
	小 計	35	4,415	0	0	1	8	2	16	7	1,690	45	6,129
輪 島 地 区	輪島市	4	126	0	0	0	0	1	5	2	553	7	684
	珠洲市	0	0	0	0	0	0	0	0	3	565	3	565
	穴水町	2	95	0	0	0	0	0	0	1	89	3	184
	能登町	0	0	0	0	0	0	0	0	1	251	1	251
	小 計	6	221	0	0	0	0	1	5	7	1,458	14	1,684
合 計		470	62,728	2	134	8	704	18	1,184	41	13,361	539	78,111
構 成 比		87.20%	80.31%	0.37%	0.17%	1.48%	0.90%	3.34%	1.52%	7.61%	17.11%	100.00%	100.00%

第7表 市町別・規模別組合数及び組合員数

市 町	29人以下		30～99人		100～299人		300～499人		500～999人		1,000人以上		合 計		
	組合数	組合員数	組合数	組合員数	組合数	組合員数	組合数	組合員数	組合数	組合員数	組合数	組合員数	組合数	組合員数	
金沢地区	金沢市	124	1,438	83	4,705	59	9,908	19	7,514	7	4,501	7	9,727	299	37,793
	白山市	18	256	14	801	12	2,013	4	1,570	3	1,835	1	4,187	52	10,662
	かほく市	4	55	1	44	2	452	0	0	1	662	1	2,576	9	3,789
	野々市市	11	142	4	222	3	591	0	0	2	1,399	0	0	20	2,354
	津幡町	2	32	1	96	2	257	2	820	0	0	0	0	7	1,205
	内灘町	1	0	0	0	1	122	0	0	0	0	0	0	2	122
	小計	160	1,923	103	5,868	79	13,343	25	9,904	13	8,397	9	16,490	389	55,925
小松地区	小松市	18	230	11	496	10	1,608	4	1,651	1	616	1	2,301	45	6,902
	加賀市	8	63	2	154	6	928	3	1,108	1	697	0	0	20	2,950
	能美市	9	92	6	378	3	463	2	663	3	2,167	0	0	23	3,763
	川北町	0	0	0	0	2	402	1	356	0	0	0	0	3	758
	小計	35	385	19	1,028	21	3,401	10	3,778	5	3,480	1	2,301	91	14,373
七尾地区	七尾市	5	40	8	574	7	1,121	3	1,245	1	526	0	0	24	3,506
	羽咋市	4	65	3	163	4	638	0	0	0	0	0	0	11	866
	志賀町	0	0	0	0	1	133	1	360	1	886	0	0	3	1,379
	宝達志水町	3	31	1	59	1	185	0	0	0	0	0	0	5	275
	中能登町	1	17	1	86	0	0	0	0	0	0	0	0	2	103
	小計	13	153	13	882	13	2,077	4	1,605	2	1,412	0	0	45	6,129
輪島地区	輪島市	4	62	1	69	1	149	1	404	0	0	0	0	7	684
	珠洲市	0	0	1	52	1	206	1	307	0	0	0	0	3	565
	穴水町	1	12	2	172	0	0	0	0	0	0	0	0	3	184
	能登町	0	0	0	0	1	251	0	0	0	0	0	0	1	251
	小計	5	74	4	293	3	606	2	711	0	0	0	0	14	1,684
合 計	213	2,535	139	8,071	116	19,427	41	15,998	20	13,289	10	18,791	539	78,111	

## 令和6年労働組合推定組織率について

全国推定組織率： 16.3% (対前年差 △0.2P) 全国組合員数： 9,938,000人 (対前年差 △54,000人)

石川県推定組織率： 14.4% (対前年差 △0.2P) 石川県組合員数： 78,111人 (対前年差 △647人)

### (県内推定組織率 算出方法)

$$\text{推定組織率} = \frac{\text{組合員数}}{\text{推定常用雇用者数 (※1)}} \times 100$$

$$\begin{aligned} \text{※1 推定常用雇用者数} &= \frac{\text{平成26年経済センサス基礎調査 常用雇用者数}}{\text{平成26年6月労働力調査 雇用者数 (全国)}} \times \frac{\text{令和6年6月労働力調査 雇用者数 (全国)}}{\text{平成26年6月労働力調査 雇用者数 (全国)}} \end{aligned}$$

経済センサス基礎調査：平成26年6月1日現在の統計（県別データあり）

労働力調査：月単位（月末現在調査）の統計（県別データなし）

### (算出)

$$\text{推定組織率} = \frac{78,111 \text{ (人)}}{543,751 \text{ (人)}} \times 100 = 14.4\%$$

$$\begin{aligned} \text{※1 推定常用雇用者数} &= \frac{497,516 \text{ (人)}}{5,617 \text{ (万人)}} \times \frac{6,139 \text{ (万人)}}{5,617 \text{ (万人)}} = 543,751 \text{ (人)} \end{aligned}$$