

◆以下の提出物が揃っているか、確認してください。

チェック	提出物	備 考	
<input type="checkbox"/>	応募申請書(様式1)		必須
<input type="checkbox"/>	計画概要説明書(様式2)		
<input type="checkbox"/>	省エネ性能概要書(様式3)	※BELSを添付する場合は省略可	
<input type="checkbox"/>	光熱費記入シート(様式4)		
<input type="checkbox"/>	各種図面(任意様式)	敷地配置図、各階平面図、立面図、仕上表等	
<input type="checkbox"/>	写真(様式5)	外観、内観(リビング等)、外構、その他	
<input type="checkbox"/>	その他参考資料	計画説明に必要な参考資料等があれば添付してください。	任意

令和 年 月 日

いしかわエコリビング賞 応募申請書

石川県知事 へ

いしかわエコリビング賞に応募したいので、関係資料を添えて申し込みます。

1. 応募者

※各欄とも該当するものに○印または✓印をつけてください。

応募者区分	連絡先等	
① 建築主 (施 主)	ふりがな	
	氏 名	
	住 所	〒
	電 話 番 号	
② 設 計 者	事 務 所 名	
	ふりがな	
	代表者氏名	
	住 所	〒
	電 話 番 号	
	F A X 番 号	
③ 施 工 者	会 社 名	
	ふりがな	
	代表者職氏名	
	住 所	〒
	電 話 番 号	
	F A X 番 号	

2. 連絡責任者・応募責任者

※応募に関する連絡をとる場合のご担当者を記載ください。

ふりがな			(<input type="checkbox"/> ①建築主、 <input type="checkbox"/> ②設計者、 <input type="checkbox"/> ③施工者)
氏 名			
会 社 名			
電 話 番 号		FAX番号	
メールアドレス			

3. 応募住宅

建 物 名 称			
所 在 地			
工 事 種 別	<input type="checkbox"/> 新築 <input type="checkbox"/> 改修(対象床面積:		m ²)
建 物 概 要	構造:	造	階層:
	延床面積:	m ²	建築面積:
	家族構成:	人	築年数:
竣 工 年 月	平成・令和 年 月	工事費:	万円

工 事 計 画 説 明 書

計画の有無について、○印または✓印を記入願います。
 ※『あり』に印をつけた場合は、計画内容を各枠内に記入してください。

1. 自然エネルギー利用に関する計画

- ① 創エネルギー設備の導入 (太陽光発電、風力発電等) あり なし
 (太陽光発電 風力発電 その他())
 (発電量: kW)
- ② 蓄電池等設備の導入 あり なし
- ③ 太陽光(採光)に関する工夫 (高窓、トップライト、庇等) あり なし
- ④ 自然風利用に関する工夫 (窓の配置、風の通り道等) あり なし
- ⑤ 雨水利用に関する工夫 (雨水タンクの設置等) あり なし
- ⑥ 地熱、太陽熱利用設備の導入 あり なし
- ⑦ 換気設備の種類 全熱交換型 その他の種類
- ⑧ HEMSの導入 あり なし

2. 3R、県産木材利用、設備の維持管理に関する計画 (※3R…リデュース、リユース、リサイクル)

- ① 廃棄物の抑制に関する取組み あり なし
- ② 従前住宅機器の再使用 あり なし
- ③ リサイクル製品(古材含)の利用 あり なし
- ④ 県産木材の利用 あり (使用量: m³、使用部位:)
なし ※ありの場合は、産地名および使用量が分かる書類
 (県産材証明書、納品書等)を添付してください。
- ⑤ 将来、設備更新時の配慮 あり なし

3. 暮らしの工夫等

- ① 日々の暮らしにおける工夫
-
- あり
-
- なし

--

- ② 緑化に関する配慮
-
- あり
-
- なし

--

4. 認定書等の取得

- ① 長期優良住宅の認定
-
- あり
-
- なし

- ② CASBEE等の性能評価の取得
-
- あり
-
- なし
-
- (住宅性能評価、BELS等)

※ありの場合は、物件名および断熱性能が記載されているページ(抜粋)の写しを添付してください。

5. その他

- ① いしかわの気候・風土等に関する工夫
-
- あり
-
- なし

- ② 内観・外観や敷地周辺との調和
- [※]
-
- あり
-
- なし
-
- 記述項目以外の工夫や配慮

※改修の場合は、以下についても記入してください。

- ③ 節水トイレの導入
-
- あり
-
- なし
-
- (メーカー名: _____、品番: _____)

- ④ 断熱浴槽の導入
-
- あり
-
- なし
-
- (メーカー名: _____、品番: _____)

- ⑤ 耐震化の実施
-
- 実施
-
- 実施なし

- ⑥ 減築の実施
-
- あり (減築面積: _____ m
- ²
-)
-
- なし

- ⑦ 古民家再生の実施
-
- あり (築 _____ 年)
-
- なし

環境負荷の低減や省エネルギーを図るために配慮・工夫した事項について、追加説明等があれば記載してください。(自由記載)

(例:設計・施工上配慮したことや、維持管理において配慮したこと、導入した設備や工法等)

(※用紙が足りない場合は追加してください。)

1. 創・蓄・省エネルギー及び自然エネルギー利用に関する計画

2. 3R、県産木材利用、設備の維持管理に関する計画

3. 暮らしの中における工夫等について

4. 認定書等の取得のほか住宅の品質確保に関する工夫

5. いしかわの気候・風土等に関する計画、内外観や敷地周辺との調和、その他

省 エ ネ 性 能 概 要 書

※BELSを添付する場合は省略可

1. 外皮平均熱貫流率

U_A値 = [W/m²・K]

(※計算書の写しは不要)

※小数点第2位まで記載

<主要部位の断熱仕様>

※下記の内容が、図面（仕上表）等にて分かる場合は、記入を省略して図面等の写しを提出することも可能です。

断熱材

部位	断熱材の種類	断熱材厚さ [mm]	施工面積 [m ²]
基礎			
床			
外壁			
天井			
屋根			

窓①

	仕 様	合計面積 [m ²]	主な使用箇所
ガラス			
サッシ			

窓②

	仕 様	合計面積 [m ²]	主な使用箇所
ガラス			
サッシ			

玄関扉

断熱タイプの扉を

 使用している 使用していない

※いずれかを☑してください。

2. 一次エネルギー消費量

①基本

 [MJ/m²・年]

②設計

 [MJ/m²・年]

年間の光熱費記入シート

1. 使用している熱源

(使用しているものすべてに○印または✓印をつけてください。)

- 電気
 ガス
 灯油

2. 年間の光熱費について、およその金額を記入してください。

※分かる範囲でご記入ください。

【新築・改修前】

_____年 _____月～ _____年 _____月


〔	電気：	万円、	kWh	〕
	ガス：	万円、	m ³	
	灯油：	万円、	ℓ	

【新築・改修後】


_____年 _____月～ _____年 _____月

〔	電気：	万円、	kWh	〕
	ガス：	万円、	m ³	
	灯油：	万円、	ℓ	

写 真




外 観




外 構

写 真




内 観 (リビング)




内 観 ()

写 真



タイトル



タイトル

写 真

必要に応じて
ページを追加、加工し
て使用してください。

タイトル

タイトル