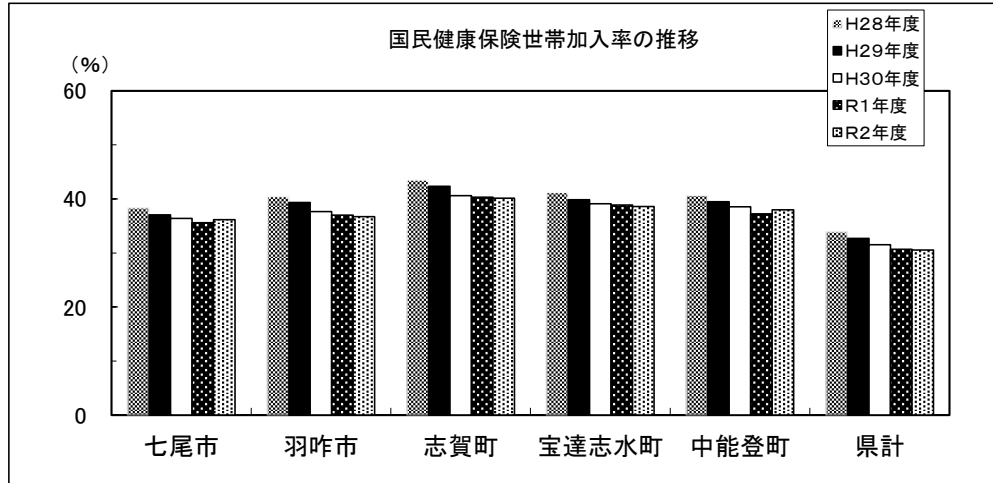


7 国民健康保険の状況

1) 国民健康保険世帯加入率(年度末)

出典: 国民健康保険事業状況(石川県)

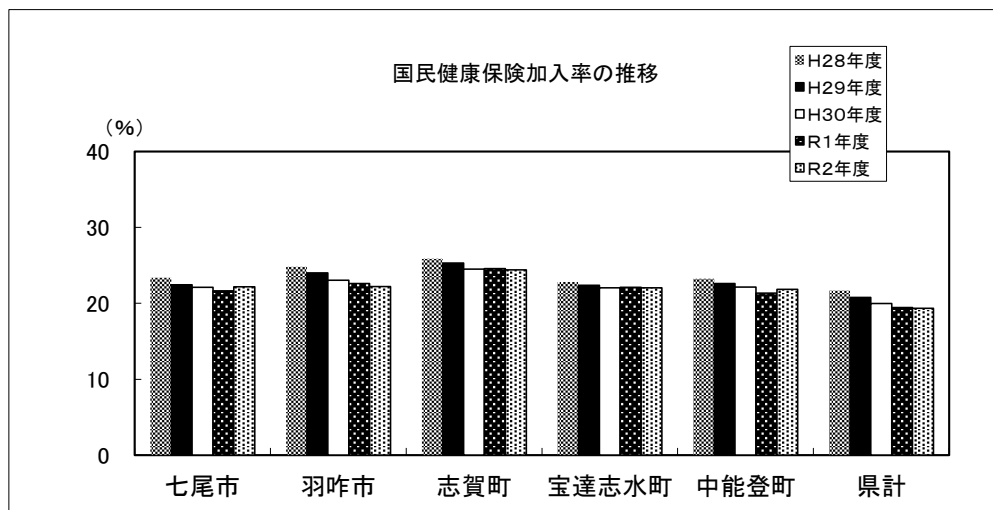
	H23年度	H24年度	H25年度	H26年度	H27年度	H28年度	H29年度	H30年度	R1年度	R2年度
七尾市	43.29	42.67	42.06	41.60	39.97	38.36	37.07	36.38	35.59	36.16
羽咋市	44.85	44.20	43.35	42.55	42.68	40.48	39.33	37.64	37.01	36.72
志賀町	46.95	46.67	45.49	44.85	45.05	43.51	42.33	40.60	40.32	40.16
宝達志水町	43.63	43.64	43.64	42.83	42.71	41.20	39.85	39.09	38.87	38.62
中能登町	44.20	43.60	43.36	42.01	42.45	40.66	39.47	38.54	37.24	38.01
県計	37.97	37.53	36.82	36.00	35.40	33.93	32.72	31.54	30.68	30.53



2) 国民健康保険加入率(年度末)

出典: 国民健康保険事業状況(石川県)

	H23年度	H24年度	H25年度	H26年度	H27年度	H28年度	H29年度	H30年度	R1年度	R2年度
七尾市	27.06	26.71	26.45	26.10	24.45	23.38	22.43	22.10	21.64	22.17
羽咋市	27.41	27.39	26.88	26.56	26.00	24.82	24.01	23.05	22.60	22.22
志賀町	28.56	28.36	27.90	27.45	26.69	25.89	25.30	24.51	24.56	24.42
宝達志水町	24.10	24.34	24.28	23.95	23.43	22.81	22.38	22.05	22.10	22.04
中能登町	26.12	25.81	25.55	25.02	24.52	23.25	22.60	22.14	21.36	21.83
県計	25.02	24.77	24.30	23.69	22.80	21.67	20.79	19.99	19.45	19.33

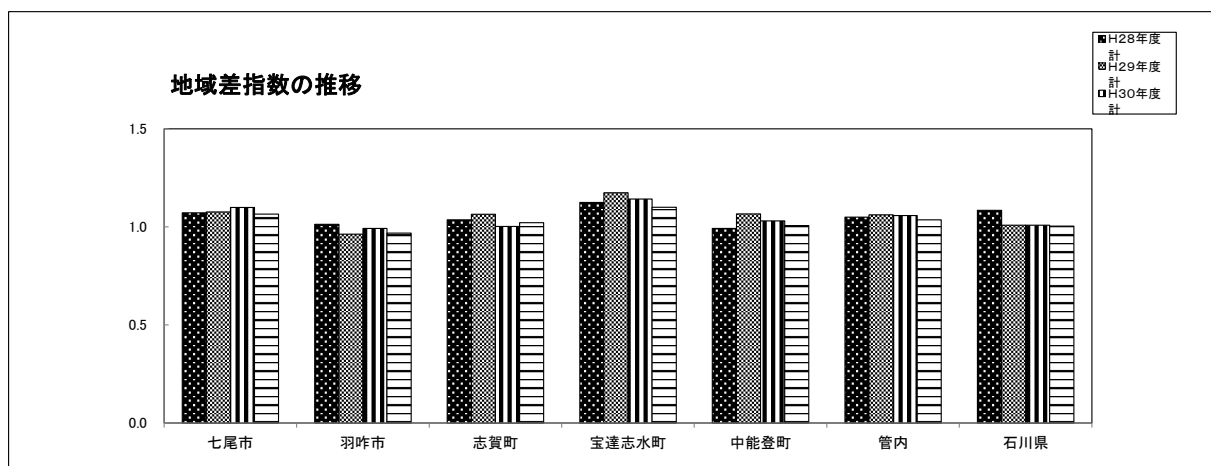


3) 地域差指数

	H28年度				H29年度				H30年度				R元年度			
	計	入院	入院外	歯科	計	入院	入院外	歯科	計	入院	入院外	歯科	計	入院	入院外	歯科
七尾市	1.072	1.254	0.982	0.763	1.076	1.274	0.974	0.750	1.099	1.307	0.991	0.743	1.065	1.247	0.972	0.749
羽咋市	1.013	1.157	0.930	0.861	0.963	1.057	0.915	0.804	0.992	1.146	0.897	0.852	0.968	1.133	0.864	0.837
志賀町	1.036	1.217	0.932	0.847	1.064	1.279	0.944	0.780	1.002	1.211	0.877	0.765	1.021	1.263	0.875	0.758
宝達志水町	1.125	1.179	1.120	0.860	1.174	1.426	1.040	0.796	1.142	1.376	1.007	0.842	1.100	1.298	0.990	0.821
中能登町	0.992	1.128	0.933	0.701	1.066	1.248	0.983	0.673	1.030	1.224	0.933	0.665	1.007	1.236	0.880	0.662
管内	1.050	1.206	0.971	0.796	1.062	1.248	0.966	0.759	1.058	1.257	0.948	0.765	1.036	1.234	0.925	0.761
石川県	1.084	1.249	0.997	0.856	1.009	1.136	0.941	0.811	1.009	1.117	0.951	0.822	1.004	1.114	0.946	0.815

* 地域差指数: 医療費の地域差を表す指標として、1人当たり医療費について、人口の年齢構成の相違分を補正し、全国平均を1として指数化したもの。

* 毎年度、9月頃公表(厚生労働省保険局調査課)

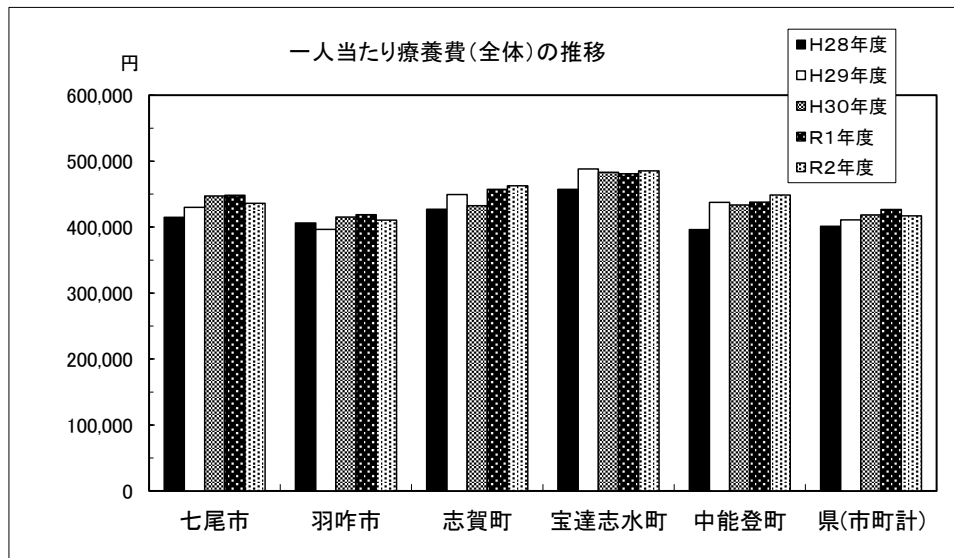


4) 一人当たり療養諸費

(1) 一人当たり療養諸費(全体)

出典: 国民健康保険事業状況(石川県)

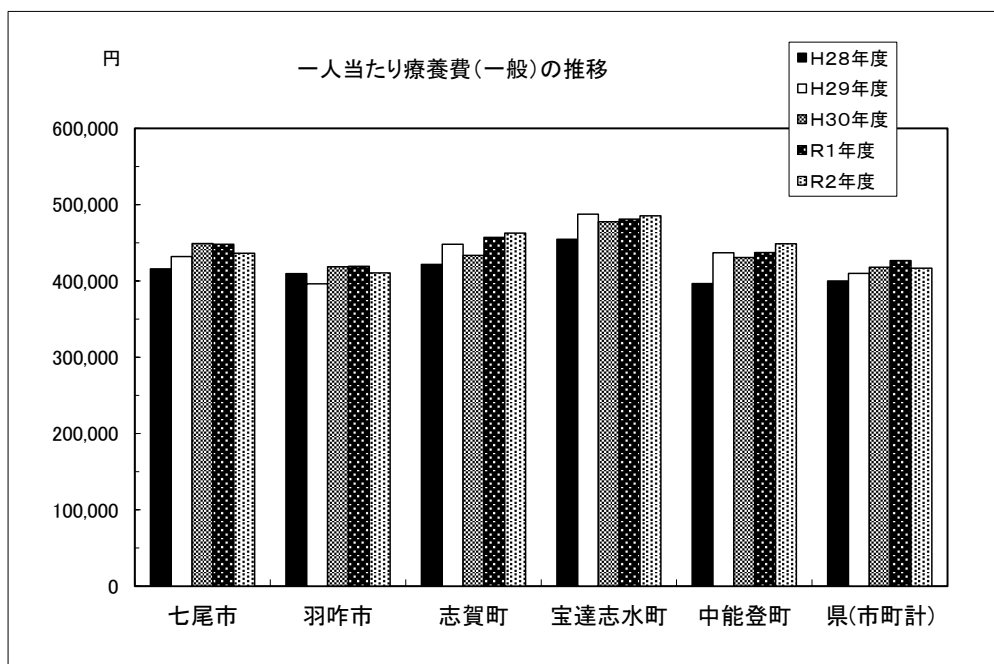
市町	年度	H23年度	H24年度	H25年度	H26年度	H27年度	H28年度	H29年度	H30年度	R1年度	R2年度
七尾市		359,239	367,330	367,367	386,712	407,925	414,853	429,793	447,209	448,103	436,186
羽咋市		396,656	395,181	398,992	394,998	396,814	406,370	396,438	415,389	418,800	410,466
志賀町		371,123	382,259	395,150	400,246	426,480	427,216	449,241	432,494	457,113	462,689
宝達志水町		423,179	419,263	432,293	401,747	498,971	457,281	488,184	483,134	480,841	485,245
中能登町		355,409	347,964	363,563	381,763	403,689	396,253	437,522	433,428	437,759	448,642
県(市町計)		354,483	358,248	367,665	375,995	398,177	401,081	410,848	418,404	426,817	416,886



(2) 一人当たり療養諸費(一般)

出典: 国民健康保険事業状況(石川県)

市町	年度	H23年度	H24年度	H25年度	H26年度	H27年度	H28年度	H29年度	H30年度	R1年度	R2年度
七尾市		355,009	365,255	362,727	382,769	402,725	415,750	432,064	449,051	448,113	436,169
羽咋市		393,095	397,737	401,696	395,830	401,736	409,656	396,248	418,502	419,089	410,466
志賀町		365,654	375,023	388,939	399,621	419,658	421,857	448,191	433,491	457,146	462,696
宝達志水町		424,011	415,574	428,115	402,364	500,306	454,526	487,543	477,496	481,116	485,233
中能登町		358,014	349,375	365,542	377,743	401,847	396,502	436,937	430,782	437,252	448,642
県(市町計)		349,247	352,901	364,078	373,206	395,539	400,079	409,945	417,932	426,649	416,871



4) 一人当たり療養諸費

(3) 一人当たり療養諸費(退職)

出典: 国民健康保険事業状況(石川県)

市町	年度	H23年度	H24年度	H25年度	H26年度	H27年度	H28年度	H29年度	H30年度	R1年度	R2年度
七尾市		399,990	389,185	422,226	442,103	501,210	392,147	332,792	278,192	444,295	
羽咋市		420,435	376,460	376,107	387,165	340,195	353,076	401,580	235,557	339,546	
志賀町		411,555	441,622	448,568	405,787	502,393	517,018	481,787	362,485	446,868	
宝達志水町		416,294	444,346	463,810	396,165	482,765	503,922	509,864	893,525	397,188	
中能登町		329,082	335,404	343,957	429,766	430,724	390,849	459,611	632,854	560,210	
県(市町計)		411,190	419,340	413,969	420,902	454,507	433,037	461,594	478,262	521,260	

注) 退職者医療制度は、平成20年4月の法改正により原則廃止。
経過措置として平成26年度までの間は65歳未満の退職被保険者が65歳に達するまで存続。

