

12 後期高齢者医療

1) 後期高齢者医療被保険者数

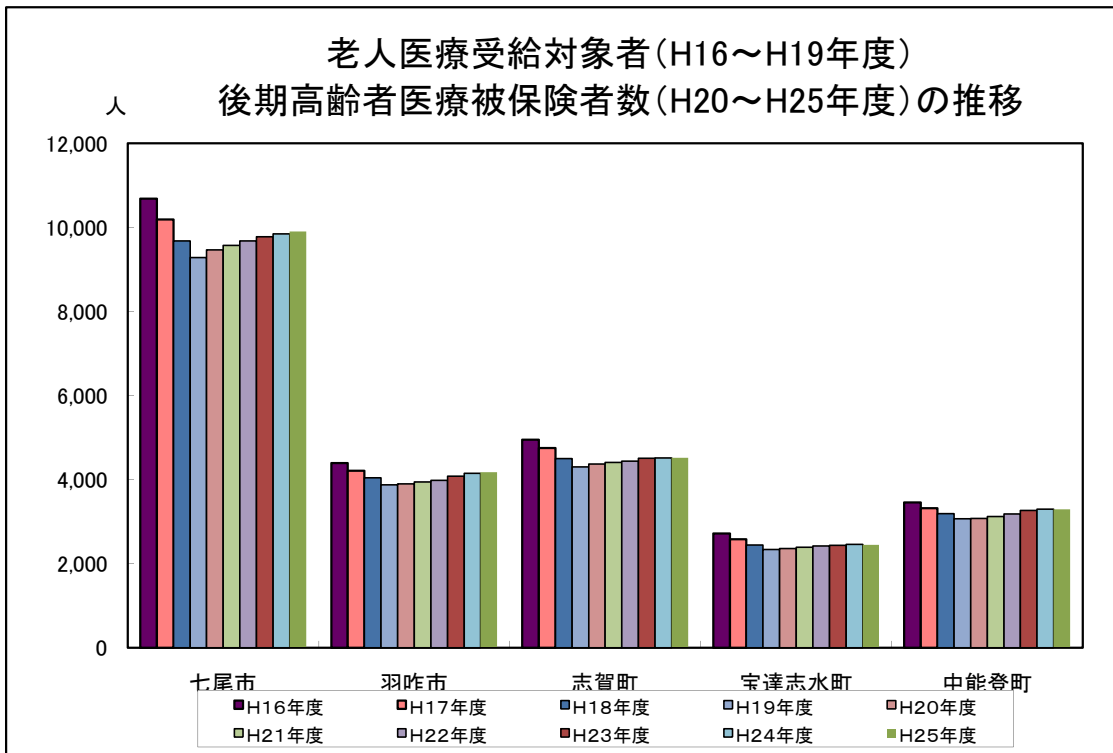
出典：(～H19年度)老人医療給付費市町村別集計表
(H20年度～)後期高齢者広域連合より

| | H16年度 | H17年度 | H18年度 | H19年度 | H20年度 | H21年度 | H22年度 | H23年度 | H24年度 | H25年度 |
|-------|---------|---------|---------|---------|---------|---------|---------|---------|---------|---------|
| 七尾市 | 10,680 | 10,190 | 9,679 | 9,284 | 9,463 | 9,571 | 9,679 | 9,780 | 9,847 | 9,901 |
| 羽咋市 | 4,396 | 4,214 | 4,043 | 3,878 | 3,896 | 3,942 | 3,984 | 4,083 | 4,147 | 4,178 |
| 志賀町 | 4,950 | 4,752 | 4,502 | 4,299 | 4,368 | 4,405 | 4,438 | 4,507 | 4,517 | 4,517 |
| 宝達志水町 | 2,718 | 2,582 | 2,445 | 2,334 | 2,364 | 2,390 | 2,423 | 2,435 | 2,457 | 2,446 |
| 中能登町 | 3,456 | 3,320 | 3,191 | 3,071 | 3,076 | 3,121 | 3,179 | 3,266 | 3,296 | 3,292 |
| 管内 | 26,200 | 25,058 | 23,860 | 22,866 | 23,167 | 23,429 | 23,703 | 24,071 | 24,264 | 24,334 |
| 石川県 | 154,399 | 147,713 | 141,203 | 135,677 | 137,333 | 139,894 | 142,569 | 145,681 | 148,049 | 149,856 |

(注)H19年度までは老人医療受給対象者数(各年度(3月～翌年2月)における各月末の数値を平均した値)

H20年度～は後期高齢者医療被保険者数(11ヵ月分(4月～翌年2月)の速報値)

* H16年以前の七尾市、志賀町、宝達志水町、中能登町はH17年10月1日現在の市町の境域に基づき組み替えたもの



2) 老人診療諸率

出典：(～H19年度)老人医療給付費市町村別集計表

(H20年度～)後期高齢者広域連合より

(1) 受診率

①入院

単位：月、100人当たり

| | H16年度 | H17年度 | H18年度 | H19年度 | H20年度 | H21年度 | H22年度 | H23年度 | H24年度 | H25年度 |
|-------|-------|-------|-------|-------|-------|-------|-------|-------|-------|-------|
| 七尾市 | 7.6 | 7.9 | 7.9 | 7.9 | 8.1 | 8.7 | 9.3 | 8.3 | 8.4 | 8.2 |
| 羽咋市 | 8.1 | 7.7 | 7.6 | 8.3 | 7.7 | 8.2 | 8.5 | 7.5 | 7.6 | 7.7 |
| 志賀町 | 7.4 | 7.4 | 7.4 | 7.7 | 7.5 | 8.2 | 9.0 | 7.7 | 7.7 | 7.7 |
| 宝達志水町 | 7.7 | 7.9 | 8.2 | 8.2 | 8.2 | 9.5 | 9.8 | 9.3 | 9.1 | 7.8 |
| 中能登町 | 6.3 | 6.9 | 6.8 | 7.3 | 7.4 | 7.5 | 8.1 | 7.3 | 7.4 | 7.6 |
| 石川県 | 8.5 | 8.8 | 8.9 | 9.2 | 9.0 | 9.8 | 9.9 | 8.9 | 8.7 | 8.6 |

②入院外

| | H16年度 | H17年度 | H18年度 | H19年度 | H20年度 | H21年度 | H22年度 | H23年度 | H24年度 | H25年度 |
|-------|-------|-------|-------|-------|-------|-------|-------|-------|-------|-------|
| 七尾市 | 122.0 | 122.5 | 120.3 | 120.0 | 118.9 | 129.7 | 115.8 | 105.6 | 106.0 | 105.6 |
| 羽咋市 | 130.7 | 131.7 | 130.9 | 128.5 | 125.6 | 137.3 | 118.4 | 107.0 | 107.1 | 108.2 |
| 志賀町 | 110.5 | 110.5 | 108.8 | 108.0 | 107.2 | 116.4 | 109.8 | 101.7 | 102.1 | 103.2 |
| 宝達志水町 | 112 | 111.8 | 113.3 | 113.0 | 112.2 | 123.3 | 115.3 | 105.7 | 105.7 | 106.5 |
| 中能登町 | 112.6 | 112.5 | 111.1 | 111.0 | 109.5 | 117.6 | 105.2 | 94.9 | 96.1 | 97.1 |
| 石川県 | 126.6 | 126.2 | 126.5 | 126.6 | 125.2 | 136.9 | 126.7 | 116.0 | 116.5 | 117.1 |

③歯科

| | H16年度 | H17年度 | H18年度 | H19年度 | H20年度 | H21年度 | H22年度 | H23年度 | H24年度 | H25年度 |
|-------|-------|-------|-------|-------|-------|-------|-------|-------|-------|-------|
| 七尾市 | 8.2 | 8.3 | 8.2 | 8.0 | 8.2 | 9.1 | 9.5 | 8.9 | 9.3 | 9.7 |
| 羽咋市 | 9.4 | 9.7 | 10.3 | 9.3 | 9.7 | 10.8 | 11.0 | 11.0 | 10.7 | 11.4 |
| 志賀町 | 7.2 | 7.1 | 7.4 | 7.1 | 7.2 | 7.7 | 8.3 | 7.9 | 8.3 | 9.1 |
| 宝達志水町 | 9.0 | 8.7 | 8.2 | 8.5 | 8.7 | 10.3 | 11.0 | 10.8 | 11.3 | 11.4 |
| 中能登町 | 7.9 | 7.9 | 8.3 | 8.0 | 8.1 | 9.0 | 9.1 | 8.6 | 8.9 | 9.6 |
| 石川県 | 8.9 | 9.0 | 9.1 | 8.8 | 9.0 | 10.0 | 10.1 | 9.9 | 10.3 | 10.8 |

2) 老人診療諸率

出典：(～H19年度)老人医療給付費市町村別集計表

(H20年度～)後期高齢者広域連合より

(2) 1件当たり診療費

①入院

単位：円

| | H16年度 | H17年度 | H18年度 | H19年度 | H20年度 | H21年度 | H22年度 | H23年度 | H24年度 | H25年度 |
|-------|---------|---------|---------|---------|---------|---------|---------|---------|---------|---------|
| 七尾市 | 412,930 | 423,571 | 429,271 | 451,489 | 489,377 | 506,954 | 514,815 | 520,873 | 530,473 | 521,342 |
| 羽咋市 | 391,304 | 379,353 | 403,588 | 421,059 | 460,330 | 492,880 | 515,348 | 521,697 | 547,417 | 542,212 |
| 志賀町 | 379,301 | 381,508 | 390,428 | 399,909 | 430,993 | 431,888 | 469,768 | 479,687 | 490,930 | 475,183 |
| 宝達志水町 | 394,440 | 397,278 | 398,692 | 403,993 | 149,275 | 437,576 | 434,204 | 459,630 | 494,236 | 502,469 |
| 中能登町 | 434,087 | 431,820 | 461,970 | 480,863 | 515,523 | 527,460 | 530,680 | 562,794 | 568,572 | 538,247 |
| 石川 県 | 394,454 | 399,384 | 402,692 | 414,432 | 447,979 | 467,522 | 484,596 | 496,422 | 505,078 | 508,760 |

②入院外

単位：円

| | H16年度 | H17年度 | H18年度 | H19年度 | H20年度 | H21年度 | H22年度 | H23年度 | H24年度 | H25年度 |
|-------|--------|--------|--------|--------|--------|--------|--------|--------|--------|--------|
| 七尾市 | 12,405 | 12,404 | 12,759 | 13,088 | 14,601 | 15,191 | 17,674 | 17,752 | 17,763 | 17,813 |
| 羽咋市 | 13,009 | 12,826 | 13,133 | 13,703 | 15,299 | 15,505 | 18,013 | 18,201 | 18,499 | 18,247 |
| 志賀町 | 15,930 | 16,508 | 15,898 | 15,711 | 15,551 | 15,213 | 16,427 | 16,986 | 17,234 | 17,892 |
| 宝達志水町 | 15,586 | 15,415 | 14,993 | 15,580 | 17,461 | 16,515 | 18,365 | 18,198 | 18,166 | 18,519 |
| 中能登町 | 12,433 | 12,673 | 13,558 | 14,347 | 15,956 | 17,010 | 18,775 | 18,858 | 18,323 | 17,939 |
| 石川 県 | 15,615 | 15,856 | 15,571 | 15,637 | 16,800 | 16,841 | 18,167 | 18,240 | 18,125 | 18,364 |

③歯科

単位：円

| | H16年度 | H17年度 | H18年度 | H19年度 | H20年度 | H21年度 | H22年度 | H23年度 | H24年度 | H25年度 |
|-------|--------|--------|--------|--------|--------|--------|--------|--------|--------|--------|
| 七尾市 | 16,925 | 16,384 | 15,796 | 16,076 | 17,311 | 16,679 | 17,117 | 17,165 | 16,834 | 16,572 |
| 羽咋市 | 16,570 | 17,031 | 15,886 | 14,863 | 17,157 | 16,908 | 17,027 | 16,355 | 16,188 | 17,261 |
| 志賀町 | 18,575 | 18,178 | 16,636 | 16,561 | 18,963 | 17,787 | 18,521 | 18,989 | 18,840 | 17,941 |
| 宝達志水町 | 15,727 | 16,185 | 16,087 | 15,325 | 17,664 | 15,994 | 14,762 | 13,829 | 13,410 | 13,388 |
| 中能登町 | 17,012 | 16,439 | 14,767 | 14,916 | 17,058 | 16,229 | 17,058 | 16,979 | 16,577 | 16,092 |
| 石川 県 | 17,237 | 16,642 | 15,971 | 15,503 | 17,683 | 17,334 | 17,491 | 16,901 | 16,806 | 16,351 |

2) 老人診療諸率

出典：(～H19年度)老人医療給付費市町村別集計表

(H20年度～)後期高齢者広域連合より

(3) 1件当たり日数

①入院

単位：日

| | H16年度 | H17年度 | H18年度 | H19年度 | H20年度 | H21年度 | H22年度 | H23年度 | H24年度 | H25年度 |
|-------|-------|-------|-------|-------|-------|-------|-------|-------|-------|-------|
| 七尾市 | 20.19 | 20.14 | 19.35 | 19.43 | 2.96 | 2.92 | 3.16 | 3.15 | 3.09 | 2.99 |
| 羽咋市 | 18.99 | 18.59 | 18.54 | 19.03 | 2.76 | 2.71 | 2.94 | 2.93 | 2.90 | 2.89 |
| 志賀町 | 19.10 | 18.98 | 18.65 | 18.56 | 2.84 | 2.80 | 3.02 | 2.93 | 2.91 | 2.83 |
| 宝達志水町 | 19.25 | 19.52 | 18.62 | 18.72 | 3.03 | 2.99 | 3.14 | 3.18 | 3.10 | 2.86 |
| 中能登町 | 20.26 | 19.41 | 19.8 | 19.85 | 2.77 | 2.65 | 2.9 | 2.91 | 2.91 | 2.85 |
| 石川 県 | 19.91 | 19.85 | 19.68 | 19.74 | 3.11 | 3.05 | 3.19 | 3.14 | 3.06 | 2.98 |

②入院外

単位：日

| | H16年度 | H17年度 | H18年度 | H19年度 | H20年度 | H21年度 | H22年度 | H23年度 | H24年度 | H25年度 |
|-------|-------|-------|-------|-------|-------|-------|-------|-------|-------|-------|
| 七尾市 | 2.06 | 2.02 | 1.98 | 1.93 | 1.87 | 1.83 | 1.94 | 1.90 | 1.85 | 1.81 |
| 羽咋市 | 2.01 | 1.94 | 1.86 | 1.83 | 1.80 | 1.77 | 1.86 | 1.87 | 1.85 | 1.82 |
| 志賀町 | 1.97 | 1.94 | 1.86 | 1.79 | 1.74 | 1.69 | 1.74 | 1.72 | 1.70 | 1.70 |
| 宝達志水町 | 2.13 | 2.05 | 2.00 | 1.93 | 1.91 | 1.83 | 1.90 | 1.88 | 1.85 | 1.81 |
| 中能登町 | 1.82 | 1.80 | 1.80 | 1.77 | 1.69 | 1.67 | 1.74 | 1.71 | 1.70 | 1.66 |
| 石川 県 | 2.19 | 2.14 | 2.09 | 2.04 | 1.97 | 1.91 | 1.98 | 1.96 | 1.90 | 1.87 |

③歯科

単位：日

| | H16年度 | H17年度 | H18年度 | H19年度 | H20年度 | H21年度 | H22年度 | H23年度 | H24年度 | H25年度 |
|-------|-------|-------|-------|-------|-------|-------|-------|-------|-------|-------|
| 七尾市 | 2.67 | 2.61 | 2.58 | 2.57 | 2.51 | 2.41 | 2.46 | 2.44 | 2.40 | 2.32 |
| 羽咋市 | 2.59 | 2.59 | 2.53 | 2.46 | 2.40 | 2.44 | 2.41 | 2.37 | 2.24 | 2.26 |
| 志賀町 | 2.77 | 2.73 | 2.66 | 2.60 | 2.60 | 2.56 | 2.57 | 2.53 | 2.49 | 2.38 |
| 宝達志水町 | 2.53 | 2.58 | 2.59 | 2.56 | 2.56 | 2.47 | 2.40 | 2.26 | 2.27 | 2.39 |
| 中能登町 | 2.38 | 2.29 | 2.23 | 2.23 | 2.23 | 2.17 | 2.21 | 2.19 | 2.17 | 2.12 |
| 石川 県 | 2.60 | 2.52 | 2.50 | 2.47 | 2.43 | 2.41 | 2.44 | 2.37 | 2.33 | 2.28 |

2) 老人診療諸率

出典:(~H19年度)老人医療給付費市町村別集計表

(H20年度~)後期高齢者広域連合より

(4) 1日当たり診療費

①入院

単位:円

| | H16年度 | H17年度 | H18年度 | H19年度 | H20年度 | H21年度 | H22年度 | H23年度 | H24年度 | H25年度 |
|-------|--------|--------|--------|--------|--------|--------|--------|--------|--------|--------|
| 七尾市 | 20,451 | 21,027 | 22,180 | 23,234 | 25,267 | 25,754 | 26,827 | 26,334 | 27,233 | 27,309 |
| 羽咋市 | 20,608 | 20,401 | 21,764 | 22,126 | 24,404 | 26,364 | 27,521 | 27,667 | 29,235 | 28,771 |
| 志賀町 | 19,859 | 20,097 | 20,937 | 21,547 | 22,959 | 23,108 | 24,635 | 24,893 | 25,274 | 25,798 |
| 宝達志水町 | 20,488 | 20,350 | 21,408 | 21,579 | 7,922 | 23,637 | 23,437 | 24,184 | 26,499 | 28,051 |
| 中能登町 | 21,430 | 22,253 | 23,336 | 24,228 | 26,659 | 28,275 | 28,190 | 29,265 | 28,974 | 28,318 |
| 石川 県 | 19,812 | 20,116 | 20,466 | 20,997 | 22,745 | 23,708 | 24,774 | 25,430 | 26,107 | 26,621 |

②入院外

単位:円

| | H16年度 | H17年度 | H18年度 | H19年度 | H20年度 | H21年度 | H22年度 | H23年度 | H24年度 | H25年度 |
|-------|-------|-------|-------|-------|-------|--------|--------|--------|--------|--------|
| 七尾市 | 6,013 | 6,131 | 6,433 | 6,769 | 7,817 | 8,282 | 9,115 | 9,333 | 9,625 | 9,841 |
| 羽咋市 | 6,458 | 6,617 | 7,065 | 7,475 | 8,494 | 8,754 | 9,688 | 9,752 | 10,015 | 10,045 |
| 志賀町 | 8,099 | 8,527 | 8,541 | 8,798 | 8,918 | 8,986 | 9,454 | 9,878 | 10,116 | 10,495 |
| 宝達志水町 | 7,325 | 7,505 | 7,486 | 8,061 | 9,125 | 9,010 | 9,664 | 9,663 | 9,812 | 10,257 |
| 中能登町 | 6,840 | 7,041 | 7,539 | 8,087 | 9,445 | 10,172 | 10,798 | 11,011 | 10,768 | 10,834 |
| 石川 県 | 7,120 | 7,396 | 7,459 | 7,663 | 8,547 | 8,807 | 9,162 | 9,329 | 9,542 | 9,843 |

③歯科

単位:円

| | H16年度 | H17年度 | H18年度 | H19年度 | H20年度 | H21年度 | H22年度 | H23年度 | H24年度 | H25年度 |
|-------|-------|-------|-------|-------|-------|-------|-------|-------|-------|-------|
| 七尾市 | 6,335 | 6,287 | 6,117 | 6,253 | 6,901 | 6,908 | 6,961 | 7,046 | 7,012 | 7,130 |
| 羽咋市 | 6,408 | 6,574 | 6,273 | 6,047 | 7,140 | 6,927 | 7,060 | 6,906 | 7,219 | 7,648 |
| 志賀町 | 6,713 | 6,670 | 6,249 | 6,361 | 7,294 | 6,949 | 7,207 | 7,507 | 7,573 | 7,550 |
| 宝達志水町 | 6,227 | 6,282 | 6,201 | 5,977 | 6,895 | 6,466 | 6,162 | 6,119 | 5,912 | 5,609 |
| 中能登町 | 7,140 | 7,193 | 6,613 | 6,675 | 7,640 | 7,485 | 7,705 | 7,763 | 7,644 | 7,588 |
| 石川 県 | 6,631 | 6,602 | 6,376 | 6,274 | 7,278 | 7,179 | 7,168 | 7,133 | 7,210 | 7,166 |

2) 老人診療諸率

出典：(～H19年度)老人医療給付費市町村別集計表

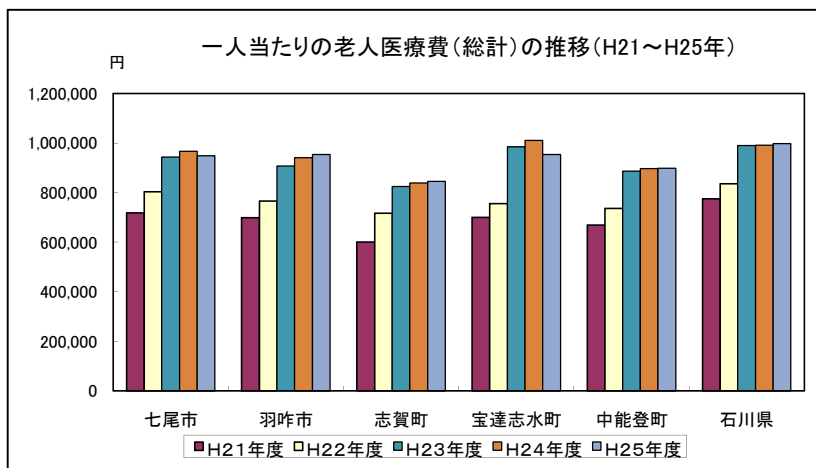
(H20年度～)後期高齢者広域連合より

(5) 一人当たり医療費

① 総計

単位：円

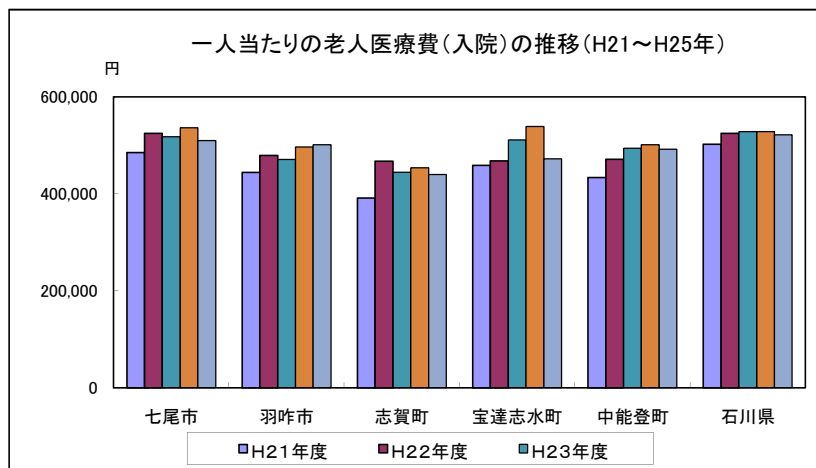
| | H16年度 | H17年度 | H18年度 | H19年度 | H20年度 | H21年度 | H22年度 | H23年度 | H24年度 | H25年度 |
|-------|---------|---------|---------|---------|---------|---------|---------|---------|-----------|---------|
| 七尾市 | 706,527 | 745,799 | 743,430 | 774,004 | 796,459 | 718,679 | 802,943 | 943,320 | 966,079 | 948,339 |
| 羽咋市 | 723,382 | 702,683 | 717,645 | 777,654 | 760,405 | 698,684 | 765,391 | 907,414 | 940,102 | 953,930 |
| 志賀町 | 637,213 | 652,993 | 646,505 | 675,616 | 681,810 | 601,005 | 717,021 | 824,111 | 839,083 | 845,323 |
| 宝達志水町 | 749,503 | 763,460 | 776,139 | 798,424 | 551,146 | 700,686 | 755,632 | 985,107 | 1,009,735 | 953,510 |
| 中能登町 | 633,955 | 670,415 | 686,448 | 743,766 | 757,699 | 669,624 | 735,677 | 885,975 | 897,387 | 898,289 |
| 石川県 | 773,593 | 806,362 | 806,145 | 849,770 | 842,637 | 774,566 | 835,615 | 990,207 | 990,813 | 997,157 |



② 入院

単位：円

| | H16年度 | H17年度 | H18年度 | H19年度 | H20年度 | H21年度 | H22年度 | H23年度 | H24年度 | H25年度 |
|-------|---------|---------|---------|---------|---------|---------|---------|---------|---------|---------|
| 七尾市 | 375,233 | 403,372 | 407,676 | 428,450 | 437,869 | 485,343 | 524,921 | 517,837 | 536,506 | 510,443 |
| 羽咋市 | 379,732 | 351,709 | 368,635 | 418,372 | 388,137 | 444,493 | 478,999 | 470,971 | 496,992 | 501,851 |
| 志賀町 | 335,854 | 339,434 | 345,406 | 370,993 | 356,201 | 391,102 | 467,122 | 444,458 | 453,760 | 440,257 |
| 宝達志水町 | 366,576 | 375,502 | 390,472 | 398,079 | 134,310 | 458,631 | 468,253 | 511,350 | 538,892 | 472,683 |
| 中能登町 | 328,705 | 357,310 | 374,981 | 421,328 | 418,485 | 433,494 | 471,252 | 494,384 | 501,640 | 492,303 |
| 石川県 | 403,301 | 422,967 | 427,433 | 458,291 | 442,166 | 501,995 | 524,952 | 528,719 | 528,512 | 522,154 |



2) 老人診療諸率

出典：(～H19年度)老人医療給付費市町村別集計表

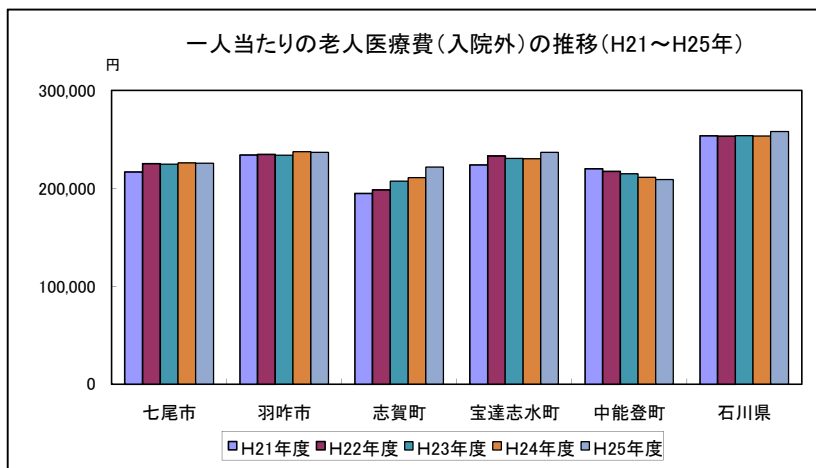
(H20年度～)後期高齢者広域連合より

(5)一人当たり医療費

③入院外

単位：円

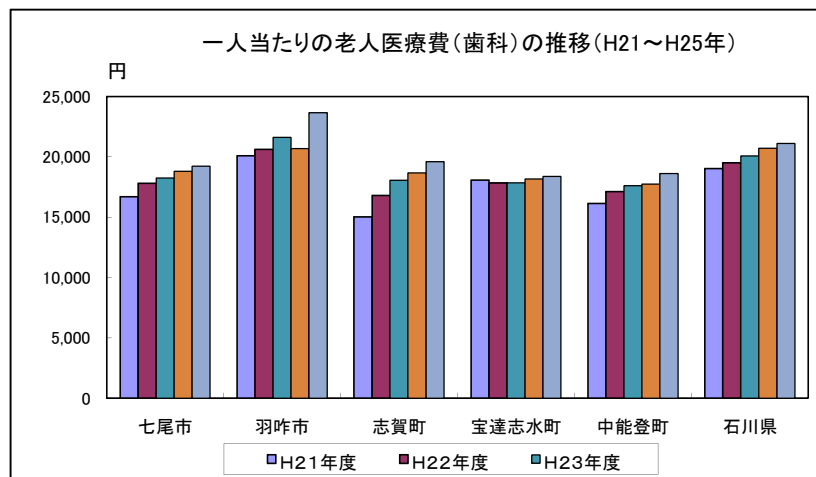
| | H16年度 | H17年度 | H18年度 | H19年度 | H20年度 | H21年度 | H22年度 | H23年度 | H24年度 | H25年度 |
|-------|---------|---------|---------|---------|---------|---------|---------|---------|---------|---------|
| 七尾市 | 181,638 | 182,290 | 184,174 | 188,505 | 190,996 | 216,653 | 225,064 | 224,889 | 225,996 | 225,829 |
| 羽咋市 | 203,998 | 202,685 | 206,328 | 211,279 | 211,405 | 234,113 | 234,587 | 233,765 | 237,664 | 236,896 |
| 志賀町 | 211,205 | 218,833 | 207,549 | 203,587 | 183,396 | 194,874 | 198,458 | 207,261 | 211,170 | 221,677 |
| 宝達志水町 | 210,007 | 206,806 | 203,874 | 211,263 | 215,520 | 223,986 | 232,915 | 230,733 | 230,334 | 236,702 |
| 中能登町 | 168,052 | 171,155 | 180,763 | 191,085 | 192,129 | 220,004 | 217,213 | 214,782 | 211,342 | 209,001 |
| 石川県 | 237,157 | 240,106 | 236,332 | 237,580 | 231,389 | 253,549 | 253,241 | 253,895 | 253,386 | 258,007 |



④歯科

単位：円

| | H16年度 | H17年度 | H18年度 | H19年度 | H20年度 | H21年度 | H22年度 | H23年度 | H24年度 | H25年度 |
|-------|--------|--------|--------|--------|--------|--------|--------|--------|--------|--------|
| 七尾市 | 16,578 | 16,251 | 15,447 | 15,352 | 15,588 | 16,682 | 17,815 | 18,232 | 18,800 | 19,233 |
| 羽咋市 | 18,756 | 19,750 | 19,677 | 16,566 | 18,390 | 20,078 | 20,621 | 21,594 | 20,684 | 23,653 |
| 志賀町 | 15,948 | 15,477 | 14,858 | 14,088 | 14,995 | 15,030 | 16,802 | 18,066 | 18,665 | 19,593 |
| 宝達志水町 | 16,942 | 16,841 | 15,906 | 15,541 | 16,984 | 18,069 | 17,844 | 17,850 | 18,169 | 18,374 |
| 中能登町 | 16,165 | 15,479 | 14,657 | 14,366 | 15,278 | 16,125 | 17,123 | 17,614 | 17,744 | 18,609 |
| 石川県 | 18,427 | 17,923 | 17,470 | 16,396 | 17,401 | 19,022 | 19,509 | 20,062 | 20,695 | 21,114 |



3) 後期高齢者医療給付費の内訳

出典：(～H19年度)老人医療給付費市町村別集計表

(H20年度～)後期高齢者広域連合より(11ヵ月分速報値)

七尾市

| | | H16年度 | H17年度 | H18年度 | H19年度 | H20年度 | H21年度 | H22年度 | H23年度 | H24年度 | H25年度 |
|----------|----|---------------|---------------|---------------|---------------|---------------|---------------|---------------|---------------|---------------|---------------|
| 入院 | 件数 | 9,705 | 9,704 | 9,192 | 8,810 | 8,467 | 9,163 | 9,869 | 9,723 | 9,959 | 9,694 |
| | 金額 | 4,007,490,034 | 4,110,329,770 | 3,945,859,311 | 3,977,621,692 | 4,143,555,000 | 4,645,217,000 | 5,080,714,000 | 5,064,446,000 | 5,282,977,000 | 5,053,894,000 |
| 入院外 | 件数 | 156,380 | 149,752 | 139,717 | 133,713 | 123,789 | 136,498 | 123,256 | 123,896 | 125,282 | 125,523 |
| | 金額 | 1,939,889,734 | 1,857,515,504 | 1,782,607,425 | 1,750,029,947 | 1,807,391,000 | 2,073,589,000 | 2,178,394,000 | 2,199,411,000 | 2,225,387,000 | 2,235,930,000 |
| 歯科 | 件数 | 10,461 | 10,107 | 9,465 | 8,866 | 8,521 | 9,573 | 10,074 | 10,388 | 10,997 | 11,491 |
| | 金額 | 177,056,899 | 165,591,247 | 149,507,713 | 142,528,588 | 147,505,000 | 159,668,000 | 172,433,000 | 178,313,000 | 185,126,000 | 190,424,000 |
| 調剤 | 件数 | 61,177 | 60,187 | 56,998 | 55,784 | 52,378 | 58,140 | 59,865 | 63,557 | 66,487 | 69,850 |
| | 金額 | 1,015,400,400 | 1,062,160,284 | 985,949,261 | 995,695,075 | 1,098,390,000 | 1,258,716,000 | 1,257,009,000 | 1,375,413,000 | 1,414,441,000 | 1,510,311,000 |
| 食事療養費 | 件数 | 9,153 | 9,155 | 8,745 | 8,330 | 7,849 | 8,475 | 9,284 | 9,028 | 9,472 | 9,198 |
| | 金額 | 275,347,530 | 274,062,560 | 211,871,226 | 197,448,522 | 281,163,000 | 314,847,000 | 340,144,000 | 344,360,542 | 350,688,000 | 334,376,000 |
| 施設療養費 | 件数 | 0 | 0 | 0 | 0 | 0 | 0 | 0 | 0 | 0 | 0 |
| | 金額 | 0 | 0 | 0 | 0 | 0 | 0 | 0 | 0 | 0 | 0 |
| 訪問看護療養費 | 件数 | 61 | 83 | 86 | 81 | 68 | 68 | 59 | 57 | 61 | 79 |
| | 金額 | 4,433,285 | 6,367,905 | 6,046,030 | 6,517,835 | 6,335,000 | 5,537,000 | 4,769,000 | 4,044,000 | 4,275,000 | 6,073,000 |
| 医療費の支給 | 件数 | 14,834 | 15,385 | 13,635 | 13,605 | 3,684 | 4,222 | 4,501 | 4,234 | 3,949 | 4,493 |
| | 金額 | 126,086,228 | 123,600,837 | 113,759,820 | 119,032,875 | 52,557,000 | 51,328,000 | 55,828,000 | 52,994,000 | 50,084,000 | 58,500,000 |
| 合計 | 件数 | 252,618 | 245,218 | 229,093 | 220,859 | 196,907 | 217,664 | 216,908 | 220,883 | 216,735 | 221,130 |
| | 金額 | 7,545,704,110 | 7,599,628,107 | 7,195,600,786 | 7,188,874,534 | 7,536,896,000 | 8,508,902,000 | 9,089,344,000 | 9,218,981,542 | 9,512,978,000 | 9,389,508,000 |
| 戻入額及び収入額 | 金額 | 7,666,059 | 872,805 | 7,745,898 | 3,217,250 | | | | | | |
| 差引支弁額 | 金額 | 7,538,038,051 | 7,598,755,302 | 7,187,854,888 | 7,185,657,284 | | | | | | |

羽咋市

| | | H16年度 | H17年度 | H18年度 | H19年度 | H20年度 | H21年度 | H22年度 | H23年度 | H24年度 | H25年度 |
|----------|----|---------------|---------------|---------------|---------------|---------------|---------------|---------------|---------------|---------------|---------------|
| 入院 | 件数 | 4,266 | 3,907 | 3,693 | 3,853 | 3,285 | 3,555 | 3,703 | 3,686 | 3,765 | 3,867 |
| | 金額 | 1,669,302,202 | 1,482,131,280 | 1,490,450,738 | 1,622,340,822 | 1,512,183,000 | 1,752,190,000 | 1,908,334,000 | 1,922,976,000 | 2,061,025,000 | 2,096,734,000 |
| 入院外 | 件数 | 68,935 | 66,593 | 63,521 | 59,787 | 53,835 | 59,523 | 51,885 | 52,441 | 53,277 | 54,242 |
| | 金額 | 896,774,054 | 854,130,441 | 834,219,106 | 819,287,450 | 823,633,000 | 922,875,000 | 934,595,000 | 954,463,000 | 985,594,000 | 989,753,000 |
| 歯科 | 件数 | 4,976 | 4,887 | 5,008 | 4,322 | 4,176 | 4,681 | 4,825 | 5,391 | 5,299 | 5,725 |
| | 金額 | 82,451,745 | 83,229,166 | 79,558,299 | 64,239,889 | 71,646,000 | 79,147,000 | 82,154,000 | 88,169,000 | 85,778,000 | 98,822,000 |
| 調剤 | 件数 | 23,594 | 23,167 | 22,368 | 21,682 | 20,506 | 23,826 | 24,556 | 26,231 | 27,367 | 28,504 |
| | 金額 | 366,588,049 | 391,881,336 | 373,858,720 | 384,950,850 | 419,898,000 | 504,814,000 | 519,106,000 | 579,838,000 | 605,802,000 | 636,914,000 |
| 食事療養費 | 件数 | 4,085 | 3,728 | 3,520 | 3,675 | 3,132 | 3,365 | 3,529 | 3,406 | 3,597 | 3,720 |
| | 金額 | 107,154,220 | 97,378,730 | 76,427,234 | 78,543,346 | 109,935,000 | 116,830,000 | 124,235,000 | 119,252,866 | 121,733,000 | 127,390,000 |
| 施設療養費 | 件数 | 0 | 0 | 0 | 0 | 0 | 0 | 0 | 0 | 0 | 0 |
| | 金額 | 0 | 0 | 0 | 0 | 0 | 0 | 0 | 0 | 0 | 0 |
| 訪問看護療養費 | 件数 | 104 | 88 | 68 | 86 | 59 | 94 | 100 | 175 | 190 | 176 |
| | 金額 | 7,488,810 | 5,004,000 | 3,606,030 | 5,837,100 | 5,065,000 | 9,614,000 | 8,122,000 | 9,712,000 | 12,124,000 | 10,254,000 |
| 医療費の支給 | 件数 | 6,844 | 6,640 | 5,950 | 5,940 | 1,838 | 2,160 | 2,303 | 2,305 | 2,110 | 2,029 |
| | 金額 | 50,226,964 | 47,407,964 | 43,437,400 | 46,056,286 | 20,178,000 | 21,482,000 | 23,365,000 | 26,946,000 | 26,547,000 | 25,653,000 |
| 合計 | 件数 | 108,719 | 105,282 | 100,608 | 95,670 | 83,699 | 93,839 | 90,901 | 93,635 | 92,008 | 94,543 |
| | 金額 | 3,179,986,044 | 2,961,162,917 | 2,901,557,527 | 3,021,255,743 | 2,962,538,000 | 3,406,952,000 | 3,600,013,000 | 3,701,356,866 | 3,898,603,000 | 3,985,520,000 |
| 戻入額及び収入額 | 金額 | 4,633,665 | 1,142,433 | 4,434,733 | 5,706,578 | | | | | | |
| 差引支弁額 | 金額 | 3,175,352,379 | 2,960,020,484 | 2,897,122,794 | 3,015,549,165 | | | | | | |

3) 後期高齢者医療給付費の内訳

出典：(～H19年度)老人医療給付費市町村別集計表
(H20年度～)後期高齢者広域連合より(1ヵ月分速報値)

志賀町

| | | H16年度 | H17年度 | H18年度 | H19年度 | H20年度 | H21年度 | H22年度 | H23年度 | H24年度 | H25年度 |
|----------|----|-------------|-------------|-------------|-------------|-------------|-------------|-------------|-------------|-------------|-------------|
| 入院 | 件数 | 4,383 | 4,228 | 3,983 | 3,988 | 3,610 | 3,989 | 4,413 | 4,176 | 4,175 | 4,185 |
| | 金額 | ##### | ##### | ##### | ##### | ##### | ##### | ##### | ##### | ##### | ##### |
| 入院外 | 件数 | 65,627 | 62,996 | 58,775 | 55,707 | 51,512 | 56,425 | 53,617 | 54,994 | 55,346 | 55,964 |
| | 金額 | ##### | ##### | 934,420,788 | 875,188,145 | 801,074,000 | 858,419,000 | 880,756,000 | 934,125,000 | 953,857,000 | ##### |
| 歯科 | 件数 | 4,250 | 4,046 | 4,021 | 3,657 | 3,454 | 3,722 | 4,026 | 4,288 | 4,475 | 4,933 |
| | 金額 | 78,943,783 | 73,546,338 | 66,893,185 | 60,563,526 | 65,499,000 | 66,205,000 | 74,566,000 | 81,425,000 | 84,311,000 | 88,502,000 |
| 調剤 | 件数 | 13,409 | 12,977 | 13,976 | 14,633 | 20,701 | 24,307 | 24,850 | 25,703 | 26,462 | 27,130 |
| | 金額 | 213,609,668 | 228,265,178 | 234,266,258 | 254,959,908 | 414,483,000 | 506,482,000 | 505,084,000 | 529,864,000 | 537,754,000 | 577,362,000 |
| 食事療養費 | 件数 | 4,238 | 4,057 | 3,784 | 3,785 | 3,454 | 3,830 | 4,229 | 3,905 | 3,984 | 3,999 |
| | 金額 | 115,065,850 | 112,894,190 | 83,928,354 | 79,681,164 | 125,594,000 | 136,814,000 | 153,729,000 | 143,807,418 | 144,935,000 | 139,189,000 |
| 施設療養費 | 件数 | 0 | 0 | 0 | 0 | 0 | 0 | 0 | 0 | 0 | 0 |
| | 金額 | 0 | 0 | 0 | 0 | 0 | 0 | 0 | 0 | 0 | 0 |
| 訪問看護療養費 | 件数 | 60 | 41 | 45 | 70 | 64 | 79 | 62 | 88 | 76 | 132 |
| | 金額 | 4,053,420 | 2,352,105 | 2,785,905 | 3,593,990 | 3,178,000 | 4,863,000 | 3,367,000 | 3,589,000 | 3,040,000 | 6,927,000 |
| 医療費の支給 | 件数 | 4,797 | 4,633 | 4,363 | 4,456 | 1,091 | 1,328 | 1,416 | 1,495 | 1,482 | 1,486 |
| | 金額 | 34,592,981 | 35,088,158 | 33,302,754 | 36,865,585 | 12,436,000 | 14,666,000 | 15,952,000 | 16,731,000 | 16,608,000 | 16,392,000 |
| 合計 | 件数 | 92,526 | 88,921 | 85,163 | 82,511 | 80,432 | 89,850 | 92,613 | 94,649 | 92,016 | 93,830 |
| | 金額 | ##### | ##### | ##### | ##### | ##### | ##### | ##### | ##### | ##### | ##### |
| 戻入額及び収入額 | 金額 | 758,807 | 7,491,533 | 2,788,279 | 1,328,272 | | | | | | |
| 差引支弁額 | 金額 | ##### | ##### | ##### | ##### | | | | | | |

宝達志水町

| | | H16年度 | H17年度 | H18年度 | H19年度 | H20年度 | H21年度 | H22年度 | H23年度 | H24年度 | H25年度 |
|----------|----|-------------|-------------|-------------|-------------|-------------|-------------|-------------|-------------|-------------|-------------|
| 入院 | 件数 | 2,526 | 2,440 | 2,395 | 2,300 | 2,127 | 2,505 | 2,613 | 2,709 | 2,679 | 2,301 |
| | 金額 | 996,354,776 | 969,358,362 | 954,867,494 | 929,183,703 | 317,508,000 | ##### | ##### | ##### | ##### | ##### |
| 入院外 | 件数 | 36,622 | 34,633 | 33,252 | 31,650 | 29,178 | 32,415 | 30,729 | 30,874 | 31,153 | 31,263 |
| | 金額 | 570,799,866 | 533,870,104 | 498,555,821 | 493,122,061 | 509,489,000 | 535,327,000 | 564,352,000 | 561,836,000 | 565,931,000 | 578,972,000 |
| 歯科 | 件数 | 2,928 | 2,686 | 2,418 | 2,367 | 2,273 | 2,700 | 2,929 | 3,143 | 3,329 | 3,357 |
| | 金額 | 46,048,960 | 43,473,838 | 38,897,582 | 36,274,328 | 40,151,000 | 43,184,000 | 43,237,000 | 43,465,000 | 44,641,000 | 44,943,000 |
| 調剤 | 件数 | 21,226 | 20,579 | 20,765 | 19,856 | 18,268 | 20,389 | 21,169 | 21,569 | 21,514 | 22,017 |
| | 金額 | 330,018,628 | 329,766,104 | 331,580,972 | 335,255,412 | 350,793,000 | 401,035,000 | 412,578,000 | 438,926,000 | 440,979,000 | 467,968,000 |
| 食事療養費 | 件数 | 2,356 | 2,321 | 2,302 | 2,198 | 2,034 | 2,416 | 2,526 | 2,569 | 2,587 | 2,187 |
| | 金額 | 68,308,370 | 69,400,800 | 52,732,426 | 48,956,086 | 72,954,000 | 86,664,000 | 88,732,000 | 93,132,310 | 86,315,000 | 66,871,000 |
| 施設療養費 | 件数 | 1 | 0 | 0 | 0 | 0 | 0 | 0 | 0 | 0 | 0 |
| | 金額 | 15,104 | 0 | 0 | 0 | 0 | 0 | 0 | 0 | 0 | 0 |
| 訪問看護療養費 | 件数 | 2 | 5 | 20 | 30 | 34 | 37 | 32 | 38 | 72 | 65 |
| | 金額 | 126,630 | 517,455 | 1,130,805 | 1,569,240 | 1,800,000 | 2,496,000 | 1,422,000 | 1,822,000 | 3,962,000 | 3,349 |
| 医療費の支給 | 件数 | 3,667 | 3,700 | 3,163 | 3,129 | 766 | 1,005 | 1,071 | 1,025 | 1,004 | 960 |
| | 金額 | 25,476,373 | 24,485,783 | 20,217,547 | 22,525,342 | 10,213,000 | 12,724,000 | 13,839,000 | 13,089,000 | 15,033 | 14,001 |
| 合計 | 件数 | 66,972 | 64,043 | 62,013 | 59,332 | 52,646 | 59,051 | 61,069 | 61,927 | 59,751 | 59,963 |
| | 金額 | ##### | ##### | ##### | ##### | ##### | ##### | ##### | ##### | ##### | ##### |
| 戻入額及び収入額 | 金額 | 4,512,908 | 1,649,375 | 4,301,526 | 3,232,545 | | | | | | |
| 差引支弁額 | 金額 | ##### | ##### | ##### | ##### | | | | | | |