

1) 後期高齢者医療被保険者数

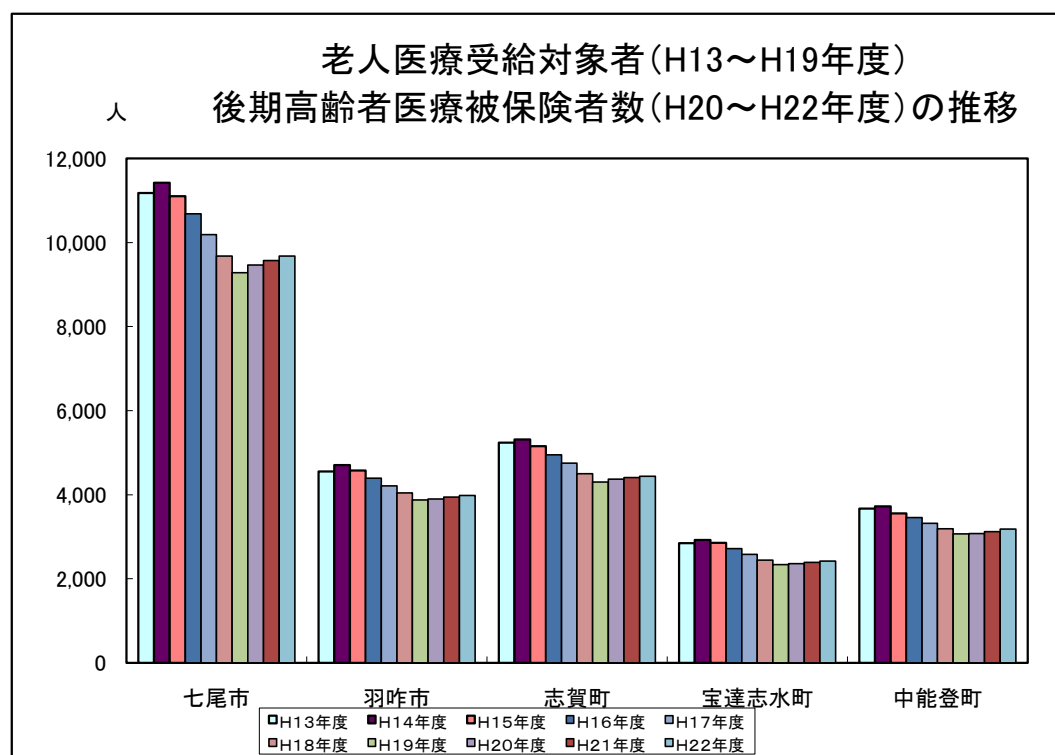
出典: (～H19年度)老人医療給付費市町村別集計表
(H20年度～)後期高齢者広域連合より

	H13年度	H14年度	H15年度	H16年度	H17年度	H18年度	H19年度	H20年度	H21年度	H22年度
七尾市	11,176	11,423	11,103	10,680	10,190	9,679	9,284	9,463	9,571	9,679
羽咋市	4,552	4,705	4,579	4,396	4,214	4,043	3,878	3,896	3,942	3,984
志賀町	5,236	5,318	5,155	4,950	4,752	4,502	4,299	4,368	4,405	4,438
宝達志水町	2,845	2,922	2,852	2,718	2,582	2,445	2,334	2,364	2,390	2,423
中能登町	3,669	3,722	3,554	3,456	3,320	3,191	3,071	3,076	3,121	3,179
管内	27,478	28,090	27,243	26,200	25,058	23,860	22,866	23,167	23,429	23,703
石川県	161,588	165,795	160,759	154,399	147,713	141,203	135,677	137,333	139,894	142,569

(注)H19年度までは老人医療受給対象者数(各年度(3月～翌年2月)における各月末の数値を平均した値)

H20年度～は後期高齢者医療被保険者数(1ヵ月分(4月～翌年2月)の速報値)

*H16年以前の七尾市、志賀町、宝達志水町、中能登町はH17年10月1日現在の市町の境域に基づき組み替えたもの



2) 老人診療諸率

出典：(～H19年度)老人医療給付費市町村別集計表
(H20年度～)後期高齢者広域連合より

(1) 受診率

① 入院

	H13年度	H14年度	H15年度	H16年度	H17年度	H18年度	H19年度	H20年度	H21年度	H22年度
七尾市				7.6	7.9	7.9	7.9	8.1	8.7	9.3
旧七尾市	8.1	7.3	7.1	/	/	/	/	/	/	/
旧田鶴浜町	6.2	6.3	6.2	/	/	/	/	/	/	/
旧中島町	7.2	7.3	7.5	/	/	/	/	/	/	/
旧能登島町	9.8	7.6	9.0	/	/	/	/	/	/	/
羽咋市	7.7	7.7	7.4	8.1	7.7	7.6	8.3	7.7	8.2	8.5
志賀町				7.4	7.4	7.4	7.7	7.5	8.2	9.0
旧富来町	7.0	7.1	7.3	/	/	/	/	/	/	/
旧志賀町	7.2	7.1	7.0	/	/	/	/	/	/	/
宝達志水町				7.7	7.9	8.2	8.2	8.2	9.5	9.8
旧志雄町	7.0	6.9	7.0	/	/	/	/	/	/	/
旧押水町	8.4	8.6	8.5	/	/	/	/	/	/	/
中能登町				6.3	6.9	6.8	7.3	7.4	7.5	8.1
旧鳥屋町	7.5	6.8	6.6	/	/	/	/	/	/	/
旧鹿島町	6.1	6.0	6.4	/	/	/	/	/	/	/
旧鹿西町	6.8	7.3	6.6	/	/	/	/	/	/	/
石川県	8.3	8.3	8.3	8.5	8.8	8.9	9.2	9.0	9.8	9.9

② 入院外

	H13年度	H14年度	H15年度	H16年度	H17年度	H18年度	H19年度	H20年度	H21年度	H22年度
七尾市				122.0	122.5	120.3	120.0	118.9	129.7	115.8
旧七尾市	130.2	126.8	124.1	/	/	/	/	/	/	/
旧田鶴浜町	106.3	107.0	105.5	/	/	/	/	/	/	/
旧中島町	121.1	118.9	117.2	/	/	/	/	/	/	/
旧能登島町	125.9	123.8	120.8	/	/	/	/	/	/	/
羽咋市	128.5	127.3	127.7	130.7	131.7	130.9	128.5	125.6	137.3	118.4
志賀町				110.5	110.5	108.8	108.0	107.2	116.4	109.8
旧富来町	99.0	98.2	98.2	/	/	/	/	/	/	/
旧志賀町	117.5	117.9	117.3	/	/	/	/	/	/	/
宝達志水町				112	111.8	113.3	113.0	112.2	123.3	115.3
旧志雄町	108.8	108.7	107.8	/	/	/	/	/	/	/
旧押水町	116.4	114.4	117.0	/	/	/	/	/	/	/
中能登町				112.6	112.5	111.1	111.0	109.5	117.6	105.2
旧鳥屋町	117.2	113.6	113.5	/	/	/	/	/	/	/
旧鹿島町	117.2	114.2	115.8	/	/	/	/	/	/	/
旧鹿西町	113.8	111.2	110.3	/	/	/	/	/	/	/
石川県	126.1	125.1	125.9	126.6	126.2	126.5	126.6	125.2	136.9	126.7

③ 歯科

	H13年度	H14年度	H15年度	H16年度	H17年度	H18年度	H19年度	H20年度	H21年度	H22年度
七尾市				8.2	8.3	8.2	8.0	8.2	9.1	9.5
旧七尾市	8.9	9.0	8.8	/	/	/	/	/	/	/
旧田鶴浜町	8.9	7.8	8.6	/	/	/	/	/	/	/
旧中島町	6.5	6.7	6.8	/	/	/	/	/	/	/
旧能登島町	8.3	7.6	7.5	/	/	/	/	/	/	/
羽咋市	10.1	9.8	9.7	9.4	9.7	10.3	9.3	9.7	10.8	11.0
志賀町				7.2	7.1	7.4	7.1	7.2	7.7	8.3
旧富来町	7.4	7.6	7.3	/	/	/	/	/	/	/
旧志賀町	6.7	7.4	6.7	/	/	/	/	/	/	/
宝達志水町				9.0	8.7	8.2	8.5	8.7	10.3	11.0
旧志雄町	10.9	11.2	10.0	/	/	/	/	/	/	/
旧押水町	8.0	8.5	8.5	/	/	/	/	/	/	/
中能登町				7.9	7.9	8.3	8.0	8.1	9.0	9.1
旧鳥屋町	8.4	7.9	8.1	/	/	/	/	/	/	/
旧鹿島町	7.8	8.5	8.6	/	/	/	/	/	/	/
旧鹿西町	7.8	7.1	7.3	/	/	/	/	/	/	/
石川県	8.8	9.0	8.9	8.9	9.0	9.1	8.8	9.0	10.0	10.1

2) 老人診療諸率

出典：(～H19年度)老人医療給付費市町村別集計表

(H20年度～)後期高齢者広域連合より

(2) 1件当たり診療費

①入院

単位：円

	H13年度	H14年度	H15年度	H16年度	H17年度	H18年度	H19年度	H20年度	H21年度	H22年度
七尾市				412,930	423,571	429,271	451,489	489,377	506,954	514,815
旧七尾市	396,140	376,981	415,788							
旧田鶴浜町	390,682	396,236	442,464							
旧中島町	395,594	406,878	377,047							
旧能登島町	431,330	398,532	440,088							
羽咋市	383,520	378,635	377,388	391,304	379,353	403,588	421,059	460,330	492,880	515,348
志賀町				379,301	381,508	390,428	399,909	430,993	431,888	469,768
旧富来町	387,593	396,674	383,365							
旧志賀町	387,369	372,336	386,912							
宝達志水町				394,440	397,278	398,692	403,993	149,275	437,576	434,204
旧志雄町	395,398	401,999	406,658							
旧押水町	398,543	402,737	398,188							
中能登町				434,087	431,820	461,970	480,863	515,523	527,460	530,680
旧鳥屋町	402,563	402,249	427,053							
旧鹿島町	407,505	411,779	426,303							
旧鹿西町	462,286	409,188	453,121							
石川 県	387,156	385,039	390,346	394,454	399,384	402,692	414,432	447,979	467,522	484,596

②入院外

単位：円

	H13年度	H14年度	H15年度	H16年度	H17年度	H18年度	H19年度	H20年度	H21年度	H22年度
七尾市				12,405	12,404	12,759	13,088	14,601	15,191	17,674
旧七尾市	16,116	14,502	12,322							
旧田鶴浜町	16,760	15,457	13,407							
旧中島町	15,758	14,474	12,202							
旧能登島町	16,523	15,391	14,421							
羽咋市	16,275	14,394	13,086	13,009	12,826	13,133	13,703	15,299	15,505	18,013
志賀町				15,930	16,508	15,898	15,711	15,551	15,213	16,427
旧富来町	23,053	20,849	20,181							
旧志賀町	15,883	14,416	13,124							
宝達志水町				15,586	15,415	14,993	15,580	17,461	16,515	18,365
旧志雄町	22,718	17,226	14,944							
旧押水町	20,275	17,342	16,411							
中能登町				12,433	12,673	13,558	14,347	15,956	17,010	18,775
旧鳥屋町	15,261	14,911	11,352							
旧鹿島町	17,617	15,922	13,152							
旧鹿西町	19,322	18,407	14,018							
石川 県	18,449	16,630	15,893	15,615	15,856	15,571	15,637	16,800	16,841	18,167

③歯科

単位：円

	H13年度	H14年度	H15年度	H16年度	H17年度	H18年度	H19年度	H20年度	H21年度	H22年度
七尾市				16,925	16,384	15,796	16,076	17,311	16,679	17,117
旧七尾市	19,757	18,188	16,492							
旧田鶴浜町	18,488	17,803	16,125							
旧中島町	22,545	22,170	21,371							
旧能登島町	19,139	17,282	16,016							
羽咋市	20,274	18,230	16,908	16,570	17,031	15,886	14,863	17,157	16,908	17,027
志賀町				18,575	18,178	16,636	16,561	18,963	17,787	18,521
旧富来町	22,666	22,694	23,109							
旧志賀町	17,664	17,323	15,887							
宝達志水町				15,727	16,185	16,087	15,325	17,664	15,994	14,762
旧志雄町	16,425	16,389	14,993							
旧押水町	19,083	18,428	16,595							
中能登町				17,012	16,439	14,767	14,916	17,058	16,229	17,058
旧鳥屋町	19,880	19,669	17,663							
旧鹿島町	20,053	18,257	16,465							
旧鹿西町	21,084	19,799	17,972							
石川 県	19,796	18,723	17,669	17,237	16,642	15,971	15,503	17,683	17,334	17,491

2) 老人診療諸率

出典:(~H19年度)老人医療給付費市町村別集計表

(H20年度~)後期高齢者広域連合より

(3) 1件当たり日数

①入院

単位:日

	H13年度	H14年度	H15年度	H16年度	H17年度	H18年度	H19年度	H20年度	H21年度	H22年度
七尾市				20.19	20.14	19.35	19.43	2.96	2.92	3.16
旧七尾市	20.50	19.68	19.69							
旧田鶴浜町	20.96	19.84	19.79							
旧中島町	20.63	21.36	21.06							
旧能登島町	20.89	20.93	20.76							
羽咋市	19.23	19.10	19.02	18.99	18.59	18.54	19.03	2.76	2.71	2.94
志賀町				19.10	18.98	18.65	18.56	2.84	2.80	3.02
旧富来町	18.09	18.50	18.67							
旧志賀町	20.00	19.50	19.54							
宝達志水町				19.25	19.52	18.62	18.72	3.03	2.99	3.14
旧志雄町	19.17	19.52	18.88							
旧押水町	21.73	21.54	20.35							
中能登町				20.26	19.41	19.8	19.85	2.77	2.65	2.9
旧鳥屋町	21.23	21.76	20.64							
旧鹿島町	20.14	21.56	20.68							
旧鹿西町	21.25	20.19	21.35							
石川 県	20.27	20.14	19.92	19.91	19.85	19.68	19.74	3.11	3.05	3.19

②入院外

単位:日

	H13年度	H14年度	H15年度	H16年度	H17年度	H18年度	H19年度	H20年度	H21年度	H22年度
七尾市				2.06	2.02	1.98	1.93	1.87	1.83	1.94
旧七尾市	2.37	2.22	2.13							
旧田鶴浜町	2.61	2.43	2.24							
旧中島町	2.15	2.10	1.96							
旧能登島町	2.17	2.03	1.96							
羽咋市	2.39	2.23	2.08	2.01	1.94	1.86	1.83	1.80	1.77	1.86
志賀町				1.97	1.94	1.86	1.79	1.74	1.69	1.74
旧富来町	2.44	2.18	2.04							
旧志賀町	2.18	2.08	1.99							
宝達志水町				2.13	2.05	2.00	1.93	1.91	1.83	1.90
旧志雄町	2.43	2.35	2.07							
旧押水町	2.32	2.35	2.26							
中能登町				1.82	1.80	1.80	1.77	1.69	1.67	1.74
旧鳥屋町	2.01	1.91	1.71							
旧鹿島町	2.20	2.03	1.92							
旧鹿西町	2.09	2.00	1.88							
石川 県	2.47	2.34	2.22	2.19	2.14	2.09	2.04	1.97	1.91	1.98

③歯科

単位:日

	H13年度	H14年度	H15年度	H16年度	H17年度	H18年度	H19年度	H20年度	H21年度	H22年度
七尾市				2.67	2.61	2.58	2.57	2.51	2.41	2.46
旧七尾市	2.93	2.83	2.68							
旧田鶴浜町	2.68	2.77	2.69							
旧中島町	2.78	2.72	2.68							
旧能登島町	2.49	2.40	2.44							
羽咋市	2.74	2.67	2.57	2.59	2.59	2.53	2.46	2.40	2.44	2.41
志賀町				2.77	2.73	2.66	2.60	2.60	2.56	2.57
旧富来町	3.25	3.25	3.17							
旧志賀町	2.78	2.69	2.62							
宝達志水町				2.53	2.58	2.59	2.56	2.56	2.47	2.40
旧志雄町	2.64	2.66	2.51							
旧押水町	2.89	2.85	2.80							
中能登町				2.38	2.29	2.23	2.23	2.23	2.17	2.21
旧鳥屋町	2.31	2.51	2.41							
旧鹿島町	2.49	2.49	2.31							
旧鹿西町	2.50	2.45	2.39							
石川 県	2.73	2.69	2.63	2.60	2.52	2.50	2.47	2.43	2.41	2.44

2) 老人診療諸率

出典：(～H19年度)老人医療給付費市町村別集計表

(H20年度～)後期高齢者広域連合より

(4) 1日当たり診療費

①入院

単位：円

	H13年度	H14年度	H15年度	H16年度	H17年度	H18年度	H19年度	H20年度	H21年度	H22年度
七尾市				20,451	21,027	22,180	23,234	25,267	25,754	26,827
旧七尾市	19,326	19,160	21,119	/	/	/	/	/	/	/
旧田鶴浜町	18,640	19,974	22,361	/	/	/	/	/	/	/
旧中島町	19,176	19,045	17,900	/	/	/	/	/	/	/
旧能登島町	20,643	19,038	21,195	/	/	/	/	/	/	/
羽咋市	19,945	19,829	19,840	20,608	20,401	21,764	22,126	24,404	26,364	27,521
志賀町				19,859	20,097	20,937	21,547	22,959	23,108	24,635
旧志賀町	19,372	19,095	19,804	/	/	/	/	/	/	/
旧富来町	21,420	21,442	20,537	/	/	/	/	/	/	/
宝達志水町				20,488	20,350	21,408	21,579	7,922	23,637	23,437
旧志雄町	20,624	20,589	21,544	/	/	/	/	/	/	/
旧押水町	18,339	18,694	19,567	/	/	/	/	/	/	/
中能登町				21,430	22,253	23,336	24,228	26,659	28,275	28,190
旧鳥屋町	18,959	18,482	20,690	/	/	/	/	/	/	/
旧鹿島町	20,233	19,096	20,613	/	/	/	/	/	/	/
旧鹿西町	21,756	20,263	21,222	/	/	/	/	/	/	/
石川県	19,097	19,118	19,596	19,812	20,116	20,466	20,997	22,745	23,708	24,774

②入院外

単位：円

	H13年度	H14年度	H15年度	H16年度	H17年度	H18年度	H19年度	H20年度	H21年度	H22年度
七尾市				6,013	6,131	6,433	6,769	7,817	8,282	9,115
旧七尾市	6,791	6,520	5,790	/	/	/	/	/	/	/
旧田鶴浜町	6,423	6,350	5,975	/	/	/	/	/	/	/
旧中島町	7,328	6,891	6,232	/	/	/	/	/	/	/
旧能登島町	7,618	7,587	7,368	/	/	/	/	/	/	/
羽咋市	6,816	6,447	6,296	6,458	6,617	7,065	7,475	8,494	8,754	9,688
志賀町				8,099	8,527	8,541	8,798	8,918	8,986	9,454
旧志賀町	9,445	9,581	9,899	/	/	/	/	/	/	/
旧富来町	7,275	6,936	6,583	/	/	/	/	/	/	/
宝達志水町				7,325	7,505	7,486	8,061	9,125	9,010	9,664
旧志雄町	9,335	7,336	7,214	/	/	/	/	/	/	/
旧押水町	8,735	7,389	7,251	/	/	/	/	/	/	/
中能登町				6,840	7,041	7,539	8,087	9,445	10,172	10,798
旧鳥屋町	7,587	7,797	6,646	/	/	/	/	/	/	/
旧鹿島町	7,998	7,860	6,855	/	/	/	/	/	/	/
旧鹿西町	9,224	9,219	7,446	/	/	/	/	/	/	/
石川県	7,478	7,109	7,151	7,120	7,396	7,459	7,663	8,547	8,807	9,162

③歯科

単位：円

	H13年度	H14年度	H15年度	H16年度	H17年度	H18年度	H19年度	H20年度	H21年度	H22年度
七尾市				6,335	6,287	6,117	6,253	6,901	6,908	6,961
旧七尾市	6,753	6,436	6,142	/	/	/	/	/	/	/
旧田鶴浜町	6,892	6,427	5,992	/	/	/	/	/	/	/
旧中島町	8,101	8,148	7,963	/	/	/	/	/	/	/
旧能登島町	7,680	7,195	6,576	/	/	/	/	/	/	/
羽咋市	7,405	6,816	6,567	6,408	6,574	6,273	6,047	7,140	6,927	7,060
志賀町				6,713	6,670	6,249	6,361	7,294	6,949	7,207
旧志賀町	6,967	6,981	7,285	/	/	/	/	/	/	/
旧富来町	6,361	6,436	6,071	/	/	/	/	/	/	/
宝達志水町				6,227	6,282	6,201	5,977	6,895	6,466	6,162
旧志雄町	6,213	6,167	5,982	/	/	/	/	/	/	/
旧押水町	6,600	6,462	5,932	/	/	/	/	/	/	/
中能登町				7,140	7,193	6,613	6,675	7,640	7,485	7,705
旧鳥屋町	8,620	7,832	7,323	/	/	/	/	/	/	/
旧鹿島町	8,046	7,323	7,140	/	/	/	/	/	/	/
旧鹿西町	8,432	8,081	7,528	/	/	/	/	/	/	/
石川県	7,242	6,964	6,711	6,631	6,602	6,376	6,274	7,278	7,179	7,168

2) 老人診療諸率

出典：(～H19年度)老人医療給付費市町村別集計表

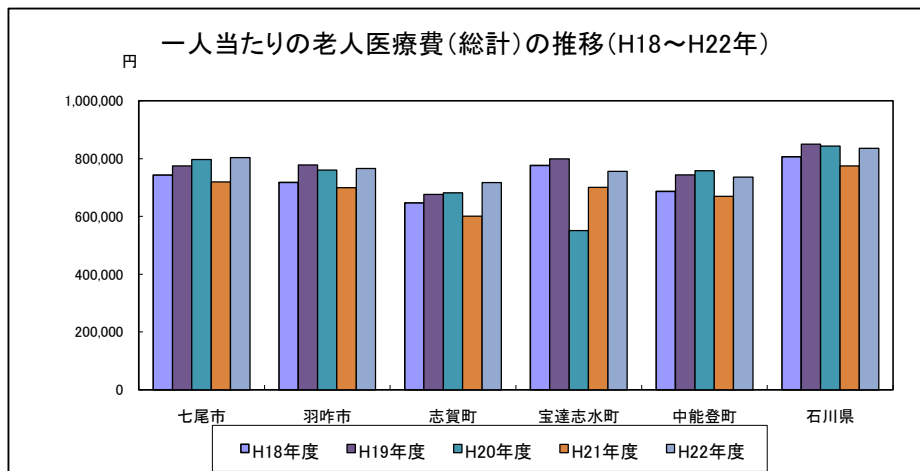
(H20年度～)後期高齢者広域連合より

(5) 一人当たり医療費

①総計

単位：円

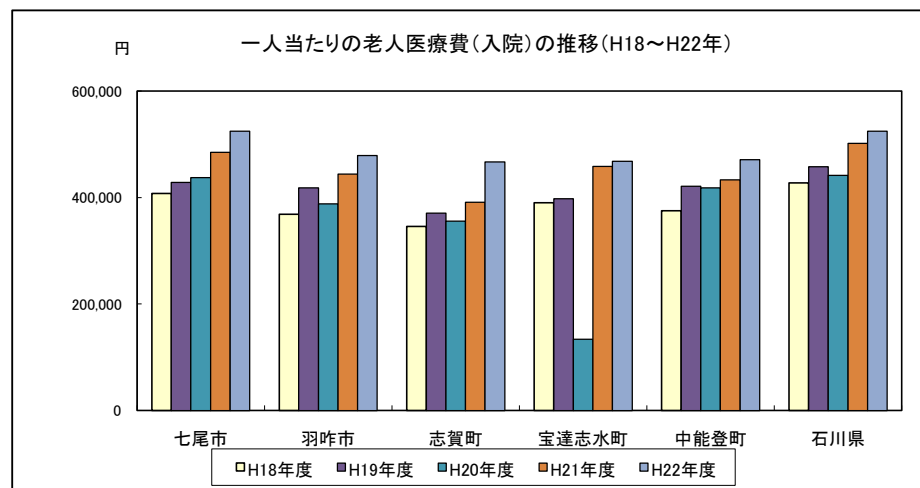
	H12年度	H13年度	H14年度	H15年度	H16年度	H17年度	H18年度	H19年度	H20年度	H21年度	H22年度
七尾市					706,527	745,799	743,430	774,004	796,459	718,679	802,943
旧七尾市	740,607	722,945	655,468	683,274							
旧田鶴浜町	620,329	569,696	568,043	600,603							
旧中島町	690,628	686,016	685,005	665,028							
旧能登島町	796,671	849,495	686,713	809,613							
羽咋市	738,443	718,954	692,883	668,356	723,382	702,683	717,645	777,654	760,405	698,684	765,391
志賀町					637,213	652,993	646,505	675,616	681,810	601,005	717,021
旧富来町	696,629	660,452	642,584	644,473							
旧志賀町	654,499	625,391	595,219	604,771							
宝達志水町					749,503	763,460	776,139	798,424	551,146	700,686	755,632
旧志雄町	761,217	691,888	692,067	695,723							
旧押水町	758,891	786,086	807,409	807,594							
中能登町					633,955	670,415	686,448	743,766	757,699	669,624	735,677
旧島屋町	674,409	648,852	608,069	624,199							
旧鹿島町	614,781	602,039	583,862	625,507							
旧鹿西町	761,775	712,848	680,105	681,641							
石川県	775,836	760,018	738,607	750,522	773,593	806,362	806,145	849,770	842,637	774,566	835,615



②入院

単位：円

	H12年度	H13年度	H14年度	H15年度	H16年度	H17年度	H18年度	H19年度	H20年度	H21年度	H22年度
七尾市					375,233	403,372	407,676	428,450	437,869	485,343	524,921
旧七尾市	402,734	383,608	331,997	355,646							
旧田鶴浜町	337,657	289,777	297,903	327,919							
旧中島町	328,661	341,029	356,782	340,770							
旧能登島町	467,833	509,233	365,832	474,740							
羽咋市	370,877	355,969	348,779	333,954	379,732	351,709	368,635	418,372	388,137	444,493	478,999
志賀町					335,854	339,434	345,406	370,993	356,201	391,102	467,122
旧富来町	350,901	326,135	335,724	336,247							
旧志賀町	364,801	336,907	316,806	323,977							
宝達志水町					366,576	375,502	390,472	398,079	134,310	458,631	468,253
旧志雄町	406,424	330,183	333,893	341,319							
旧押水町	383,291	401,999	416,960	405,141							
中能登町					328,705	357,310	374,981	421,328	418,485	433,494	471,252
旧島屋町	400,977	364,430	328,592	337,125							
旧鹿島町	307,305	296,281	297,276	325,267							
旧鹿西町	420,639	378,144	360,896	358,741							
石川県	400,008	387,779	381,815	388,719	403,301	422,967	427,433	458,291	442,166	501,995	524,952



2) 老人診療諸率

出典：(～H19年度)老人医療給付費市町村別集計表

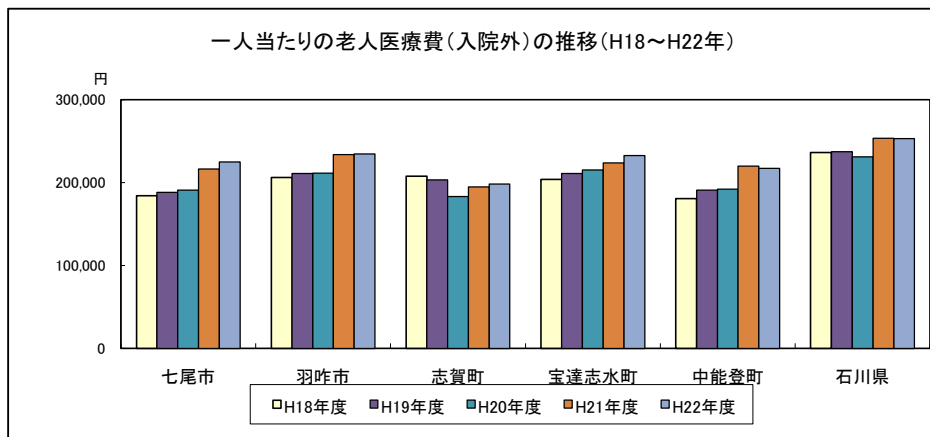
(H20年度～)後期高齢者広域連合より

(5) 一人当たり医療費

③入院外

単位：円

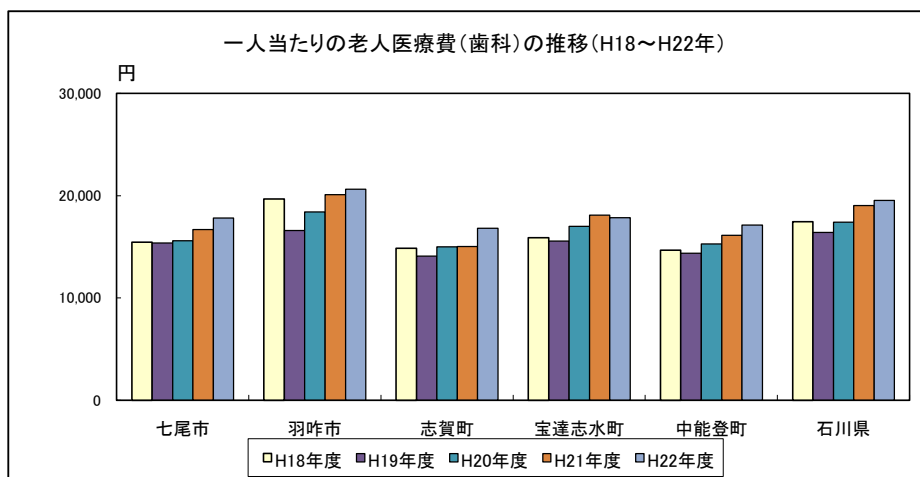
	H12年度	H13年度	H14年度	H15年度	H16年度	H17年度	H18年度	H19年度	H20年度	H21年度	H22年度
七尾市					181,638	182,290	184,174	188,505	190,996	216,653	225,064
旧七尾市	247,007	251,758	220,696	183,541							
旧田鶴浜町	200,367	213,872	198,401	169,746							
旧中島町	230,786	228,939	206,550	171,612							
旧能登島町	230,761	249,586	228,720	209,069							
羽咋市	253,725	250,963	219,927	200,549	203,998	202,685	206,328	211,279	211,405	234,113	234,587
志賀町					211,205	218,833	207,549	203,587	183,396	194,874	198,458
旧富来町	269,981	273,763	245,730	237,931							
旧志賀町	218,857	223,919	203,932	184,791							
宝達志水町					210,007	206,806	203,874	211,263	215,520	223,986	232,915
旧志雄町	284,769	296,620	224,664	193,281							
旧押水町	295,676	283,317	238,129	230,462							
中能登町					168,052	171,155	180,763	191,085	192,129	220,004	217,213
旧鳥屋町	198,127	214,655	203,297	154,602							
旧鹿島町	245,214	247,723	218,203	182,774							
旧鹿西町	261,260	263,804	245,632	185,608							
石川県	283,936	279,128	249,705	240,048	237,157	240,106	236,332	237,580	231,389	253,549	253,241



④歯科

単位：円

	H12年度	H13年度	H14年度	H15年度	H16年度	H17年度	H18年度	H19年度	H20年度	H21年度	H22年度
七尾市					16,578	16,251	15,447	15,352	15,588	16,682	17,815
旧七尾市	21,001	21,086	19,736	17,420							
旧田鶴浜町	19,012	19,678	16,581	16,637							
旧中島町	18,707	17,485	17,709	17,404							
旧能登島町	19,979	19,062	15,709	14,335							
羽咋市	24,026	24,550	21,330	19,663	18,756	19,750	19,677	16,566	18,390	20,078	20,621
志賀町					15,948	15,477	14,858	14,088	14,995	15,030	16,802
旧富来町	21,454	20,059	20,799	20,279							
旧志賀町	15,135	14,280	15,477	12,803							
宝達志水町					16,942	16,841	15,906	15,541	16,984	18,069	17,844
旧志雄町	21,597	21,575	22,048	17,985							
旧押水町	21,281	18,409	18,717	16,963							
中能登町					16,165	15,479	14,657	14,366	15,278	16,125	17,123
旧鳥屋町	22,116	20,152	18,755	17,178							
旧鹿島町	18,749	18,858	18,692	17,056							
旧鹿西町	20,492	19,752	16,920	15,836							
石川県	21,542	20,985	20,110	18,847	18,427	17,923	17,470	16,396	17,401	19,022	19,509



3) 後期高齢者医療給付費の内訳

出典：(～H19年度)老人医療給付費市町村別集計表

(H20年度～)後期高齢者広域連合より(1ヵ月分速報値)

七尾市

		H16年度	H17年度	H18年度	H19年度	H20年度	H21年度	H22年度
入院	件数	9,705	9,704	9,192	8,810	8,467	9,163	9,869
	金額	4,007,490,034	4,110,329,770	3,945,859,311	3,977,621,692	4,143,555,000	4,645,217,000	5,080,714,000
入院外	件数	156,380	149,752	139,717	133,713	123,789	136,498	123,256
	金額	1,939,889,734	1,857,515,504	1,782,607,425	1,750,029,947	1,807,391,000	2,073,589,000	2,178,394,000
歯科	件数	10,461	10,107	9,465	8,866	8,521	9,573	10,074
	金額	177,056,899	165,591,247	149,507,713	142,528,588	147,505,000	159,668,000	172,433,000
調剤	件数	61,177	60,187	56,998	55,784	52,378	58,140	59,865
	金額	1,015,400,400	1,062,160,284	985,949,261	995,695,075	1,098,390,000	1,258,716,000	1,257,009,000
食事療養費	件数	9,153	9,155	8,745	8,330	7,849	8,475	9,284
	金額	275,347,530	274,062,560	211,871,226	197,448,522	281,163,000	314,847,000	340,144,000
施設療養費	件数	0	0	0	0	0	0	0
	金額	0	0	0	0	0	0	0
訪問看護療養費	件数	61	83	86	81	68	68	59
	金額	4,433,285	6,367,905	6,046,030	6,517,835	6,335,000	5,537,000	4,769,000
医療費の支給	件数	14,834	15,385	13,635	13,605	3,684	4,222	4,501
	金額	126,086,228	123,600,837	113,759,820	119,032,875	52,557,000	51,328,000	55,828,000
合計	件数	252,618	245,218	229,093	220,859	196,907	217,664	216,908
	金額	7,545,704,110	7,599,628,107	7,195,600,786	7,188,874,534	7,536,896,000	8,508,902,000	9,089,344,000
戻入額及び収入額	金額	7,666,059	872,805	7,745,898	3,217,250			
差引支弁額	金額	7,538,038,051	7,598,755,302	7,187,854,888	7,185,657,284			

旧七尾市

		H10年度	H11年度	H12年度	H13年度	H14年度	H15年度
入院	件数	7,939	8,306	7,603	7,469	6,945	6,552
	金額	3,060,948,020	3,180,140,910	2,964,124,940	2,958,766,120	2,618,129,913	2,724,245,890
入院外	件数	99,990	107,686	113,896	120,492	120,009	114,099
	金額	1,747,011,830	1,876,396,571	1,817,972,200	1,941,807,640	1,740,411,346	1,405,924,630
歯科	件数	6,884	7,624	7,810	8,232	8,557	8,091
	金額	137,432,150	144,260,280	154,569,800	162,638,710	155,635,271	133,438,772
調剤	件数	7,957	12,341	15,485	18,870	29,057	44,690
	金額	114,798,760	172,170,170	206,837,930	253,797,830	409,432,224	703,761,332
食事療養費	件数	7,565	7,945	7,254	7,089	6,640	6,212
	金額	239,501,000	241,195,320	219,546,230	211,216,890	189,792,550	182,979,040
施設療養費	件数	2,572	2,696	210	0	0	0
	金額	486,507,982	489,813,399	39,315,614	0	0	0
訪問看護療養費	件数	80	343	37	7	0	1
	金額	3,642,250	16,641,300	2,292,600	340,450	0	12,465
医療費の支給	件数	2,840	3,064	3,129	3,496	5,017	9,382
	金額	38,973,657	42,377,010	46,208,807	47,510,842	55,620,194	83,512,888
合計	件数	128,262	142,060	148,170	165,655	176,225	182,815
	金額	5,828,815,649	6,162,994,960	5,450,868,121	5,576,078,482	5,169,021,498	5,233,875,017
戻入額及び収入額	金額	1,754,974	7,966,799	27,359,530	2,105,268	4,442,698	2,950,504
差引支弁額	金額	5,827,060,675	6,155,028,161	5,423,508,591	5,573,973,214	5,164,578,800	5,230,924,513

旧田鶴浜町

		H10年度	H11年度	H12年度	H13年度	H14年度	H15年度
入院	件数	849	886	814	784	821	793
	金額	297,088,500	353,744,380	340,020,870	306,294,720	325,309,916	350,873,783
入院外	件数	10,889	11,997	12,677	13,488	14,017	13,547
	金額	189,627,840	198,945,370	201,769,420	226,062,320	216,654,023	181,627,800
歯科	件数	761	882	1,026	1,125	1,017	1,104
	金額	14,120,920	16,603,950	19,145,150	20,799,320	18,106,139	17,801,747
調剤	件数	1,184	1,532	1,567	1,590	2,418	4,332
	金額	15,517,610	21,846,480	21,179,050	22,504,460	34,162,243	65,266,176
食事療養費	件数	797	831	779	755	777	743
	金額	24,229,660	24,499,290	24,022,310	21,850,580	22,294,010	21,438,470
施設療養費	件数	905	912	77	0	0	0
	金額	140,222,798	144,790,069	13,203,327	0	0	0
訪問看護療養費	件数	0	0	0	0	0	0
	金額	0	0	0	0	0	0
医療費の支給	件数	455	449	393	427	360	693
	金額	4,316,189	5,035,156	5,330,765	4,656,973	3,776,234	5,637,218
合計	件数	15,043	16,658	16,554	18,169	18,633	20,469
	金額	685,123,517	765,464,695	624,670,892	602,168,373	620,302,565	642,645,194
戻入額及び収入額	金額	21,054	0	0	496,013	434,392	0
差引支弁額	金額	685,102,463	765,464,695	624,670,892	601,672,360	619,868,173	642,645,194

3) 後期高齢者医療給付費の内訳

出典: 老人医療給付費市町村別集計表

H10 ; 長寿社会課 H11~ ; 医療対策課

旧中島町

		H10年度	H11年度	H12年度	H13年度	H14年度	H15年度
入院	件数	1,383	1,365	1,344	1,425	1,460	1,456
	金額	568,735,140	514,781,350	530,787,370	563,721,250	594,041,239	548,980,803
入院外	件数	20,988	22,647	23,081	24,015	23,761	22,658
	金額	366,711,350	367,401,466	372,718,830	378,435,750	343,906,137	276,466,403
歯科	件数	1,250	1,284	1,309	1,282	1,330	1,312
	金額	30,258,300	27,929,410	30,211,080	28,902,730	29,486,283	28,038,570
調剤	件数	663	5,459	5,924	6,159	7,228	9,581
	金額	48,954,820	104,325,220	113,842,520	115,439,790	127,935,426	163,501,056
食事療養費	件数	1,295	1,268	1,260	1,324	1,337	1,377
	金額	39,661,970	37,517,780	37,128,800	37,688,420	36,386,040	37,123,220
施設療養費	件数	1,310	1,481	129	0	0	0
	金額	182,458,303	199,150,293	18,055,509	0	0	0
訪問看護療養費	件数	151	147	36	32	31	24
	金額	7,519,750	9,053,650	2,658,600	3,062,500	2,635,265	2,270,365
医療費の支給	件数	301	432	480	381	552	1,638
	金額	2,763,435	3,597,058	9,960,982	6,734,664	6,142,453	14,979,964
合計	件数	26,046	32,815	32,303	34,618	34,362	36,669
	金額	1,247,063,068	1,263,756,227	1,115,363,691	1,133,985,104	1,140,532,843	1,071,360,381
戻入額及び収入額	金額	0	4,590,910	10,512,270	1,072,000	0	0
差引支弁額	金額	1,247,063,068	1,259,165,317	1,104,851,421	1,132,913,104	1,140,532,843	1,071,360,381

旧能登島町

		H10年度	H11年度	H12年度	H13年度	H14年度	H15年度
入院	件数	901	802	845	889	716	822
	金額	346,618,290	292,406,720	347,599,590	383,452,560	285,348,763	361,752,135
入院外	件数	9,535	10,365	10,851	11,374	11,591	11,047
	金額	146,970,530	167,878,820	171,455,720	187,938,180	178,401,276	159,310,492
歯科	件数	595	669	795	750	709	682
	金額	12,791,700	15,955,380	14,844,640	14,353,970	12,253,122	10,922,925
調剤	件数	806	1,114	1,404	1,428	2,090	3,242
	金額	11,564,610	16,141,550	19,350,310	20,301,870	32,603,245	56,255,019
食事療養費	件数	892	781	819	849	685	757
	金額	30,070,230	25,185,500	27,548,820	27,641,860	21,390,570	24,267,670
施設療養費	件数	144	168	11	0	0	0
	金額	37,591,217	44,678,170	3,088,632	0	0	0
訪問看護療養費	件数	45	93	20	23	17	8
	金額	2,791,700	5,497,650	1,118,800	1,219,550	945,975	438,480
医療費の支給	件数	184	250	257	201	279	552
	金額	1,472,248	2,419,170	6,920,268	4,761,730	4,692,931	3,978,052
合計	件数	12,210	13,461	14,183	15,514	15,402	16,353
	金額	589,870,525	570,162,960	591,926,780	639,669,720	535,635,882	616,924,773
戻入額及び収入額	金額	0	2,627,824	0	0	0	0
差引支弁額	金額	589,870,525	567,535,136	591,926,780	639,669,720	535,635,882	616,924,773

3) 後期高齢者医療給付費の内訳

出典：(～H19年度)老人医療給付費市町村別集計表

(H20年度～)後期高齢者広域連合より(11ヵ月分速報値)

羽咋市

		H10年度	H11年度	H12年度	H13年度	H14年度	H15年度	H16年度
入院	件数	3,956	4,055	4,098	4,225	4,334	4,052	4,266
	金額	1,492,338,790	1,476,007,340	1,627,410,190	1,620,372,380	1,641,004,231	1,529,175,690	1,669,302,202
入院外	件数	60,044	64,420	67,141	70,191	71,887	70,173	68,935
	金額	1,159,273,910	1,206,490,730	1,113,344,450	1,142,385,040	1,034,755,638	918,311,905	896,774,054
歯科	件数	4,636	4,915	5,404	5,512	5,505	5,325	4,976
	金額	90,049,860	95,505,320	105,427,500	111,751,220	100,356,167	90,035,812	82,451,745
調剤	件数	1,033	4,849	14,378	15,765	21,151	23,472	23,594
	金額	14,122,330	68,695,080	224,501,480	259,448,280	340,554,806	363,975,473	366,588,049
食事療養費	件数	3,749	3,861	3,881	4,048	4,123	3,854	4,085
	金額	101,959,990	103,203,030	103,651,440	104,821,370	105,979,980	99,962,470	107,154,220
施設療養費	件数	1,226	1,268	105	0	0	0	0
	金額	240,844,508	247,301,690	20,399,622	0	0	0	0
訪問看護療養費	件数	914	882	135	102	88	84	104
	金額	39,259,250	35,710,450	8,445,950	7,212,750	5,497,940	5,226,425	7,488,810
医療費の支給	件数	2,716	2,824	2,734	2,638	3,058	7,095	6,844
	金額	29,300,749	31,945,381	37,109,249	26,688,816	31,865,947	53,712,868	50,226,964
合計	件数	74,525	83,213	93,995	102,481	106,023	110,201	108,719
	金額	3,167,149,387	3,264,859,021	3,240,289,881	3,272,679,856	3,260,014,709	3,060,400,643	3,179,986,044
戻入額及び収入額	金額	7,364,873	9,226,455	4,095,017	857,147	8,421,039	5,882,824	4,633,665
差引支弁額	金額	3,159,784,514	3,255,632,566	3,236,194,864	3,271,822,709	3,251,593,670	3,054,517,819	3,175,352,379

		H17年度	H18年度	H19年度	H20年度	H21年度	H22年度
入院	件数	3,907	3,693	3,853	3,285	3,555	3,703
	金額	1,482,131,280	1,490,450,738	1,622,340,822	1,512,183,000	1,752,190,000	1,908,334,000
入院外	件数	66,593	63,521	59,787	53,835	59,523	51,885
	金額	854,130,441	834,219,106	819,287,450	823,633,000	922,875,000	934,595,000
歯科	件数	4,887	5,008	4,322	4,176	4,681	4,825
	金額	83,229,166	79,558,299	64,239,889	71,646,000	79,147,000	82,154,000
調剤	件数	23,167	22,368	21,682	20,506	23,826	24,556
	金額	391,881,336	373,858,720	384,950,850	419,898,000	504,814,000	519,106,000
食事療養費	件数	3,728	3,520	3,675	3,132	3,365	3,529
	金額	97,378,730	76,427,234	78,543,346	109,935,000	116,830,000	124,235,000
施設療養費	件数	0	0	0	0	0	0
	金額	0	0	0	0	0	0
訪問看護療養費	件数	88	68	86	59	94	100
	金額	5,004,000	3,606,030	5,837,100	5,065,000	9,614,000	8,122,000
医療費の支給	件数	6,640	5,950	5,940	1,838	2,160	2,303
	金額	47,407,964	43,437,400	46,056,286	20,178,000	21,482,000	23,365,000
合計	件数	105,282	100,608	95,670	83,699	93,839	90,901
	金額	2,961,162,917	2,901,557,527	3,021,255,743	2,962,538,000	3,406,952,000	3,600,013,000
戻入額及び収入額	金額	1,142,433	4,434,733	5,706,578			
差引支弁額	金額	2,960,020,484	2,897,122,794	3,015,549,165			

3) 後期高齢者医療給付費の内訳

出典：(～H19年度)老人医療給付費市町村別集計表
(H20年度～)後期高齢者広域連合より(11ヵ月分速報値)

志賀町

		H16年度	H17年度	H18年度	H19年度	H20年度	H21年度	H22年度
入院	件数	4,383	4,228	3,983	3,988	3,610	3,989	4,413
	金額	1,662,475,986	1,613,017,048	1,555,075,062	1,594,836,900	1,555,884,000	1,722,803,000	2,073,088,000
入院外	件数	65,627	62,996	58,775	55,707	51,512	56,425	53,617
	金額	1,045,463,312	1,039,912,049	934,420,788	875,188,145	801,074,000	858,419,000	880,756,000
歯科	件数	4,250	4,046	4,021	3,657	3,454	3,722	4,026
	金額	78,943,783	73,546,338	66,893,185	60,563,526	65,499,000	66,205,000	74,566,000
調剤	件数	13,409	12,977	13,976	14,633	20,701	24,307	24,850
	金額	213,609,668	226,265,178	234,266,258	254,959,908	414,483,000	506,482,000	505,084,000
食事療養費	件数	4,238	4,057	3,784	3,785	3,454	3,830	4,229
	金額	115,065,850	112,894,190	83,928,354	79,681,164	125,594,000	136,814,000	153,729,000
施設療養費	件数	0	0	0	0	0	0	0
	金額	0	0	0	0	0	0	0
訪問看護療養費	件数	60	41	45	70	64	79	62
	金額	4,053,420	2,352,105	2,785,905	3,593,990	3,178,000	4,863,000	3,367,000
医療費の支給	件数	4,797	4,633	4,363	4,456	1,091	1,328	1,416
	金額	34,592,981	35,088,158	33,302,754	36,865,585	12,436,000	14,666,000	15,952,000
合計	件数	92,526	88,921	85,163	82,511	80,432	89,850	92,613
	金額	3,154,205,000	3,103,075,066	2,910,672,306	2,905,689,218	2,978,148,000	3,310,252,000	3,706,557,000
戻入額及び収入額	金額	758,807	7,491,533	2,788,279	1,328,272			
差引支弁額	金額	3,153,446,193	3,098,283,533	2,907,884,027	2,904,360,946			

旧志賀町

		H10年度	H11年度	H12年度	H13年度	H14年度	H15年度
入院	件数	2,496	2,783	2,623	2,947	2,476	2,368
	金額	870,844,900	1,048,987,910	1,023,630,720	967,259,740	921,904,603	916,206,762
入院外	件数	32,867	35,984	38,884	40,476	41,167	39,819
	金額	559,757,240	600,570,300	614,113,310	642,871,050	593,442,922	522,588,849
歯科	件数	1,869	2,230	2,360	2,321	2,600	2,279
	金額	33,579,230	37,896,260	42,469,680	40,998,950	45,038,943	36,205,775
調剤	件数	932	1,837	4,565	5,010	7,116	9,894
	金額	14,247,580	26,607,590	63,909,130	73,214,510	104,598,309	156,477,825
食事療養費	件数	2,412	2,536	2,491	2,369	2,325	2,232
	金額	71,793,730	74,635,300	67,839,600	64,397,240	59,744,960	58,304,720
施設療養費	件数	1,192	1,322	114	0	0	0
	金額	158,687,339	159,067,613	14,980,222	0	0	0
訪問看護療養費	件数	457	507	74	44	45	36
	金額	18,634,650	21,717,750	2,693,650	1,818,000	1,711,315	1,595,340
医療費の支給	件数	320	297	292	518	573	2,720
	金額	2,961,903	3,212,290	6,887,447	4,937,170	5,647,613	18,912,861
合計	件数	40,193	44,960	48,912	53,235	53,977	57,116
	金額	1,730,506,572	1,972,695,013	1,836,523,759	1,795,496,660	1,732,088,665	1,710,292,132
戻入額及び収入額	金額	843,183	0		1,082,931	486,608	110,820
差引支弁額	金額	1,729,663,389	1,972,695,013	1,836,523,759	1,794,413,729	1,731,602,057	1,710,181,312

旧富来町

		H10年度	H11年度	H12年度	H13年度	H14年度	H15年度
入院	件数	2,446	2,640	2,244	1,990	2,038	2,041
	金額	780,154,290	952,096,020	800,756,290	771,309,960	808,422,407	782,447,036
入院外	件数	24,125	25,760	27,066	28,085	28,381	27,435
	金額	523,577,150	575,272,740	616,097,570	647,449,230	591,718,872	553,666,452
歯科	件数	1,715	1,967	1,993	2,093	2,207	2,042
	金額	43,121,660	48,250,430	48,958,930	47,440,000	50,084,917	47,188,154
調剤	件数	514	1,510	2,739	2,716	2,891	3,350
	金額	6,708,350	19,105,380	35,465,150	36,654,490	36,176,579	42,905,734
食事療養費	件数	2,370	2,118	2,091	1,859	1,919	1,908
	金額	75,159,870	80,792,040	57,662,600	50,636,710	52,575,990	55,240,310
施設療養費	件数	2,058	2,195	189	0	0	0
	金額	218,950,897	242,200,909	22,053,423	0	0	0
訪問看護療養費	件数	9	13	0	0	0	0
	金額	383,400	557,600	0	0	0	0
医療費の支給	件数	816	879	816	879	892	2,615
	金額	9,236,218	9,617,449	8,713,264	8,479,569	8,364,457	18,240,353
合計	件数	31,683	34,964	35,047	37,622	36,409	37,483
	金額	1,657,291,835	1,927,892,568	1,589,707,227	1,561,969,959	1,547,343,222	1,499,688,039
戻入額及び収入額	金額	1,497,517	2,100,279	561,580	3,895,614	3,860,958	1,712,206
差引支弁額	金額	1,655,794,318	1,925,792,289	1,589,145,647	1,558,074,345	1,543,482,264	1,497,975,833

3) 後期高齢者医療給付費の内訳

出典：(～H19年度)老人医療給付費市町村別集計表
(H20年度～)後期高齢者広域連合より(11ヵ月分速報値)

宝達志水町

		H16年度	H17年度	H18年度	H19年度	H20年度	H21年度	H22年度
入院	件数	2,526	2,440	2,395	2,300	2,127	2,505	2,613
	金額	996,354,776	969,358,362	954,867,494	929,183,703	317,508,000	1,096,128,000	1,134,576,000
入院外	件数	36,622	34,633	33,252	31,650	29,178	32,415	30,729
	金額	570,799,866	533,870,104	498,555,821	493,122,061	509,489,000	535,327,000	564,352,000
歯科	件数	2,928	2,686	2,418	2,367	2,273	2,700	2,929
	金額	46,048,960	43,473,838	38,897,582	36,274,328	40,151,000	43,184,000	43,237,000
調剤	件数	21,226	20,579	20,765	19,856	18,268	20,389	21,169
	金額	330,018,628	329,766,104	331,580,972	335,255,412	350,793,000	401,035,000	412,578,000
食事療養費	件数	2,356	2,321	2,302	2,198	2,034	2,416	2,526
	金額	68,308,370	69,400,800	52,732,426	48,956,086	72,954,000	86,664,000	88,732,000
施設療養費	件数	1	0	0	0	0	0	0
	金額	15,104	0	0	0	0	0	0
訪問看護療養費	件数	2	5	20	30	34	37	32
	金額	126,630	517,455	1,130,805	1,569,240	1,800,000	2,496,000	1,422,000
医療費の支給	件数	3,667	3,700	3,163	3,129	766	1,005	1,071
	金額	25,476,373	24,485,783	20,217,547	22,525,342	10,213,000	12,724,000	13,839,000
合計	件数	66,972	64,043	62,013	59,332	52,646	59,051	61,069
	金額	2,037,148,707	1,970,872,446	1,897,982,647	1,866,886,172	1,302,908,000	2,177,558,000	2,258,763,000
戻入額及び収入額	金額	4,512,908	1,649,375	4,301,526	3,232,545			
差引支弁額	金額	2,032,635,799	1,969,223,071	1,893,681,121	1,863,653,627			

旧志雄町

		H10年度	H11年度	H12年度	H13年度	H14年度	H15年度
入院	件数	1,308	1,463	1,271	1,124	1,157	1,144
	金額	480,216,500	562,617,950	525,100,140	444,426,840	465,113,195	465,217,238
入院外	件数	14,959	16,201	16,908	17,574	18,168	17,629
	金額	344,546,470	374,848,970	367,921,710	399,250,450	312,957,463	263,442,366
歯科	件数	1,275	1,282	1,507	1,768	1,874	1,635
	金額	23,976,590	26,080,550	27,903,090	29,039,630	30,712,618	24,512,976
調剤	件数	240	509	1,396	1,602	7,040	9,294
	金額	2,660,410	6,192,630	18,167,920	23,817,700	119,971,748	155,212,052
食事療養費	件数	1,190	1,372	1,195	1,076	1,063	1,033
	金額	31,710,470	42,024,790	35,005,340	29,373,280	30,295,750	28,411,140
施設療養費	件数	265	222	24	0	0	0
	金額	53,609,697	38,440,342	3,390,407	0	0	0
訪問看護療養費	件数	0	2	3	1	0	0
	金額	0	51,050	101,450	86,150	0	0
医療費の支給	件数	527	530	581	469	540	1,349
	金額	5,660,797	5,927,416	5,902,315	5,287,669	4,998,356	11,475,116
合計	件数	18,574	20,209	21,690	23,614	28,779	31,051
	金額	942,380,934	1,056,183,698	983,492,372	931,281,719	964,049,130	948,270,888
戻入額及び収入額	金額	2,271,089	13,317,094	9,520,680	0	2,514,930	1,553,811
差引支弁額	金額	940,109,845	1,042,866,604	973,971,692	931,281,719	961,534,200	946,717,077

旧押水町

		H10年度	H11年度	H12年度	H13年度	H14年度	H15年度
入院	件数	1,472	1,580	1,397	1,512	1,583	1,515
	金額	587,384,560	614,971,220	553,856,000	602,596,790	637,532,524	603,255,294
入院外	件数	17,636	19,147	19,886	20,947	20,995	20,910
	金額	404,048,870	434,676,080	427,251,590	424,692,610	364,098,530	343,158,200
歯科	件数	1,171	1,285	1,428	1,446	1,553	1,522
	金額	25,408,190	36,034,320	30,750,610	27,594,510	28,618,600	25,257,939
調剤	件数	255	647	1,636	4,198	9,008	11,064
	金額	4,200,310	9,913,470	27,176,910	66,774,980	143,392,988	170,936,787
食事療養費	件数	1,392	1,459	1,304	1,447	1,494	27,473
	金額	42,446,860	43,489,540	39,200,300	44,414,330	45,384,470	42,208,470
施設療養費	件数	165	153	14	0	0	0
	金額	39,575,076	38,322,450	2,887,064	0	0	0
訪問看護療養費	件数	10	24	20	4	14	16
	金額	446,700	1,041,900	760,950	288,900	1,097,025	1,386,900
医療費の支給	件数	966	894	879	754	1,071	2,054
	金額	15,274,712	13,242,384	14,714,228	11,980,368	14,403,897	16,304,001
合計	件数	21,675	23,730	25,260	30,308	34,224	37,081
	金額	1,118,785,278	1,191,691,364	1,096,597,652	1,178,342,488	1,234,528,034	1,202,507,591
戻入額及び収入額	金額	2,295,265	1,416,656	1,825,700	865,648	2,929,860	2,396,908
差引支弁額	金額	1,116,490,013	1,190,274,708	1,094,771,952	1,177,476,840	1,231,598,174	1,200,110,683

3) 後期高齢者医療給付費の内訳

出典：(～H19年度)老人医療給付費市町村別集計表

(H20年度～)後期高齢者広域連合より(1ヵ月分速報値)

中能登町

		H16年度	H17年度	H18年度	H19年度	H20年度	H21年度	H22年度
入院	件数	2,617	2,747	2,590	2,691	2,497	2,565	2,823
	金額	1,136,004,810	1,186,209,624	1,196,503,454	1,294,003,278	1,287,261,000	1,352,936,000	1,498,111,000
入院外	件数	46,715	44,835	42,541	40,904	37,038	40,366	36,778
	金額	580,786,450	568,204,819	576,785,641	586,869,510	590,989,000	686,634,000	690,519,000
歯科	件数	3,284	3,126	3,167	2,958	2,755	3,101	3,191
	金額	55,867,168	51,388,199	46,767,680	44,120,464	46,996,000	50,326,000	54,433,000
調剤	件数	20,200	19,311	18,167	17,420	15,494	16,996	17,798
	金額	316,618,130	321,299,691	292,585,690	285,914,219	297,841,000	349,469,000	355,319,000
食事療養費	件数	2,468	2,578	708	2,529	2,345	2,391	2,632
	金額	72,253,750	76,268,980	59,799,182	60,748,384	86,204,000	85,399,000	95,654,000
施設療養費	件数	0	0	0	0	0	0	0
	金額	0	0	0	0	0	0	0
訪問看護療養費	件数	71	76	84	83	88	115	100
	金額	7,700,265	6,085,270	5,570,640	8,277,525	8,771,000	11,067,000	9,023,000
医療費の支給	件数	2,812	1,600	1,267	1,306	1,068	1,362	1,452
	金額	21,718,654	16,209,280	12,330,151	11,138,378	12,620,000	15,073,000	16,394,000
合計	件数	75,699	71,695	67,816	65,362	58,940	64,505	64,774
	金額	2,190,949,227	2,225,665,863	2,190,342,438	2,291,071,758	2,330,682,000	2,550,904,000	2,719,518,000
戻入額及び収入額	金額	5,542,890	0	5,210,186	6,781,338			
差引支弁額	金額	2,185,406,337	2,225,665,863	2,185,132,252	2,284,290,420			

旧島屋町

		H10年度	H11年度	H12年度	H13年度	H14年度	H15年度
入院	件数	909	912	990	927	861	806
	金額	378,217,540	360,503,550	397,769,490	373,175,940	346,336,170	344,204,431
入院外	件数	11,975	12,602	13,236	14,403	14,370	13,905
	金額	192,852,020	202,397,900	196,541,900	219,806,360	214,274,767	157,849,144
歯科	件数	840	926	984	1,038	1,005	993
	金額	16,243,060	19,409,300	21,938,870	20,635,420	19,767,315	17,538,927
調剤	件数	905	1,024	1,205	1,420	2,076	5,797
	金額	14,281,370	15,811,320	15,860,840	20,215,730	30,520,501	87,298,703
食事療養費	件数	867	885	957	883	832	773
	金額	26,490,240	27,492,390	29,789,440	27,167,790	26,109,840	24,256,870
施設療養費	件数	183	157	14	0	0	0
	金額	44,938,238	41,138,683	3,295,992	0	0	0
訪問看護療養費	件数	0	2	0	0	0	0
	金額	0	171,700	0	0	0	0
医療費の支給	件数	266	176	402	354	486	981
	金額	3,166,833	1,761,275	3,817,196	3,422,944	3,895,864	6,159,538
合計	件数	15,078	15,799	16,831	19,025	18,798	22,482
	金額	676,189,301	668,686,118	669,013,728	664,424,184	640,904,457	637,307,613
戻入額及び収入額	金額	447,310	525,790	3,600,942	1,261,896	2,137,102	845,641
差引支弁額	金額	675,741,991	668,160,328	665,412,786	663,162,288	638,767,355	636,461,972

旧鹿島町

		H10年度	H11年度	H12年度	H13年度	H14年度	H15年度
入院	件数	1,275	1,356	1,178	1,244	1,241	1,233
	金額	593,257,880	572,875,820	502,136,030	506,936,830	511,017,767	525,631,568
入院外	件数	19,856	21,629	22,825	24,060	23,558	22,458
	金額	385,301,950	411,275,670	400,679,110	423,853,780	375,090,863	295,362,757
歯科	件数	1,263	1,435	1,516	1,609	1,760	1,674
	金額	26,477,810	31,967,440	30,636,380	32,265,470	32,131,944	27,562,033
調剤	件数	1,428	1,852	2,033	2,097	3,199	7,359
	金額	22,654,720	28,148,600	28,092,710	28,835,840	46,468,225	123,115,374
食事療養費	件数	1,210	1,220	1,132	1,194	1,186	1,163
	金額	39,089,270	39,281,750	33,098,340	33,303,680	33,774,720	34,270,800
施設療養費	件数	176	168	13	0	0	0
	金額	40,897,690	38,303,130	2,564,250	0	0	0
訪問看護療養費	件数	0	7	2	2	6	12
	金額	0	291,450	51,050	150,700	617,890	1,183,950
医療費の支給	件数	506	487	449	474	529	465
	金額	4,626,810	4,509,836	7,293,555	4,741,642	4,556,657	3,693,444
合計	件数	24,504	26,934	28,016	30,680	30,293	33,201
	金額	1,112,306,130	1,126,653,696	1,004,551,425	1,030,087,942	1,003,658,066	1,010,819,926
戻入額及び収入額	金額	1,243,345	1,395,180	3,713,362	388,976	1,339,848	0
差引支弁額	金額	1,111,062,785	1,125,258,516	1,000,838,063	1,029,698,966	1,002,318,218	1,010,819,926

3) 後期高齢者医療給付費の内訳

出典: 老人医療給付費市町村別集計表
 H10 ; 長寿社会課
 H11~ ; 医療対策課

旧鹿西町

		H10年度	H11年度	H12年度	H13年度	H14年度	H15年度
入院	件数	727	839	814	764	837	726
	金額	299,969,680	348,533,800	376,051,360	353,186,170	342,490,671	328,965,587
入院外	件数	11,557	12,106	12,177	12,752	12,664	12,142
	金額	225,895,820	238,007,660	233,566,780	246,392,830	233,105,052	170,202,201
歯科	件数	671	771	805	875	811	808
	金額	14,306,210	15,434,190	18,319,810	18,448,550	16,057,282	14,521,731
調剤	件数	850	941	1,148	1,306	1,716	5,509
	金額	16,905,200	15,725,560	14,999,450	17,011,770	23,407,991	74,780,682
食事療養費	件数	668	735	782	729	837	726
	金額	21,949,410	24,500,820	24,851,500	22,148,450	21,877,080	21,250,250
施設療養費	件数	138	181	14	0	0	0
	金額	30,820,630	38,325,577	3,005,608	0	0	0
訪問看護療養費	件数	192	262	54	35	33	70
	金額	10,054,750	15,110,950	4,271,500	2,528,950	2,011,570	6,005,825
医療費の支給	件数	492	647	592	521	610	1,050
	金額	4,044,941	5,840,348	5,960,659	6,082,887	6,469,687	9,338,345
合計	件数	14,627	15,747	15,604	16,982	16,671	20,305
	金額	623,946,641	701,478,905	681,026,667	665,799,607	645,419,333	625,064,621
戻入額及び収入額	金額	603,008	0	0	0	0	567,814
差引支弁額	金額	623,343,633	701,478,905	681,026,667	665,799,607	645,419,333	624,496,807

用語の説明

老人医療費	老人医療に要した費用の総額から、患者の一部負担を控除したもの。
受診率（月平均）	月平均診療件数を月平均老人医療受給対象者数で除して100倍したものであり、受給対象者100人当たりの受診件数である。 したがって、受診率100の場合は、老人医療受給対象者が、月1回受診していることになる。
一件当たり診療費	診療費を診療件数で除したものであり、レセプト（診療報酬明細書）1枚当たりの請求金額をいう。
一件当たり日数	診療実日数を診療件数で除したものであり、レセプト（診療報酬明細書）1枚当たりの診療実日数をいう。
一日当たり診療費	診療費を診療実日数で除したものであり、一日の診療に要した費用である。
一人当たり医療費	老人医療費を月平均老人医療受給対象者数で除したものである。つまり、老人医療受給対象者が1年に要した平均医療費をいう。