

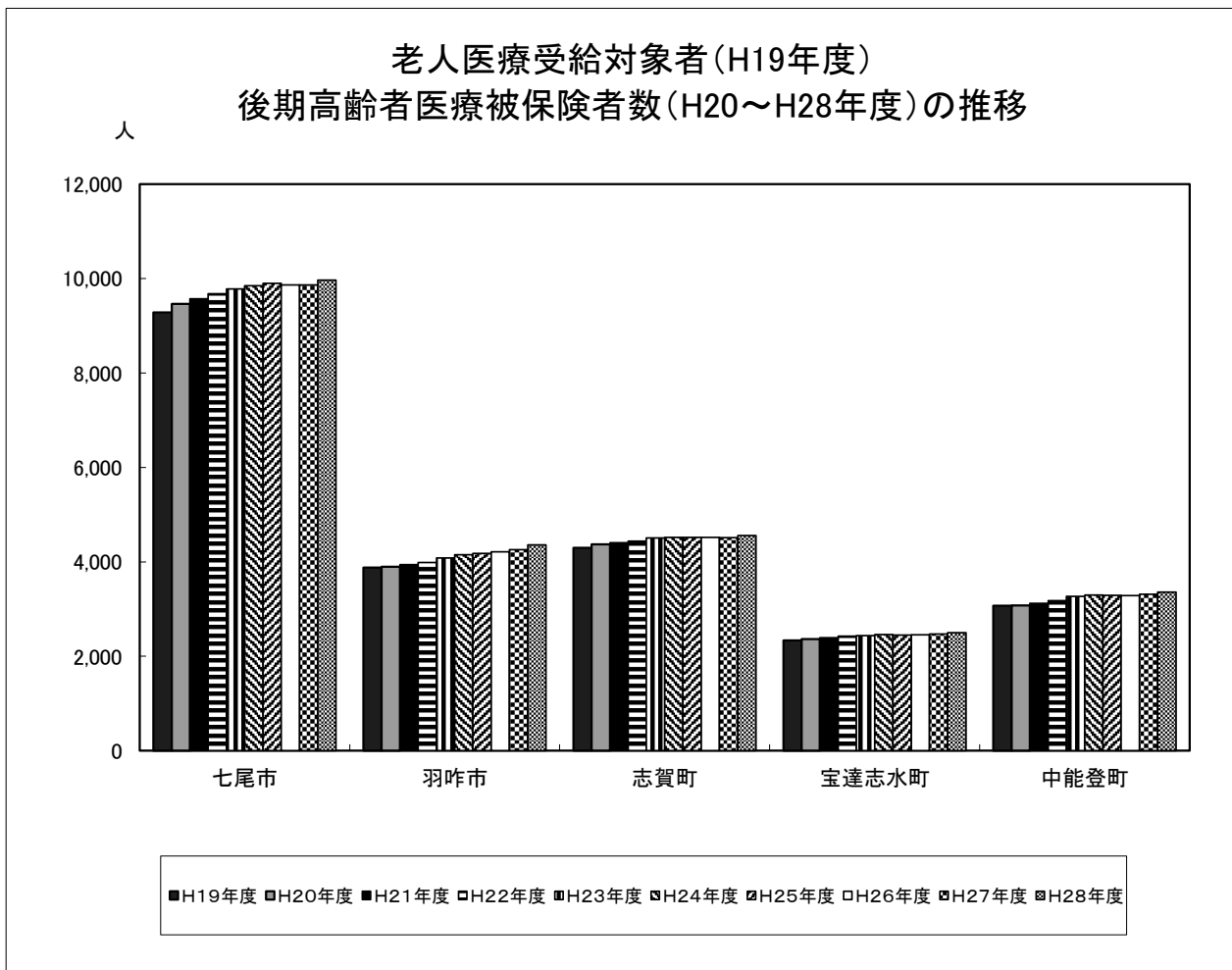
# 12 後期高齢者医療

# 1) 後期高齢者医療被保険者数

出典：(～H19年度)老人医療給付費市町村別集計表  
(H20年度～)後期高齢者広域連合より

	H19年度	H20年度	H21年度	H22年度	H23年度	H24年度	H25年度	H26年度	H27年度	H28年度
七尾市	9,284	9,463	9,571	9,679	9,780	9,847	9,901	9,864	9,867	9,966
羽咋市	3,878	3,896	3,942	3,984	4,083	4,147	4,178	4,211	4,257	4,360
志賀町	4,299	4,368	4,405	4,438	4,507	4,517	4,517	4,516	4,510	4,558
宝達志水町	2,334	2,364	2,390	2,423	2,435	2,457	2,446	2,455	2,471	2,501
中能登町	3,071	3,076	3,121	3,179	3,266	3,296	3,292	3,287	3,315	3,356
管内	22,866	23,167	23,429	23,703	24,071	24,264	24,334	24,333	24,420	24,741
石川県	135,677	137,333	139,894	142,569	145,681	148,049	149,856	151,217	152,858	157,720

(注)H19年度までは老人医療受給対象者数(各年度(3月～翌年2月)における各月末の数値を平均した値)  
H20年度からは後期高齢者医療被保険者数(11ヵ月分(4月～翌年2月)の速報値)



## 2) 老人診療諸率

### (1) 受診率

#### ①入院

単位：月、100人当たり

	H19年度	H20年度	H21年度	H22年度	H23年度	H24年度	H25年度	H26年度	H27年度	H28年度
七尾市	7.9	8.1	8.7	9.3	8.3	8.4	8.2	8.4	8.4	7.9
羽咋市	8.3	7.7	8.2	8.5	7.5	7.6	7.7	7.5	7.5	7.9
志賀町	7.7	7.5	8.2	9.0	7.7	7.7	7.7	7.6	7.5	7.6
宝達志水町	8.2	8.2	9.5	9.8	9.3	9.1	7.8	7.9	7.7	8.2
中能登町	7.3	7.4	7.5	8.1	7.3	7.4	7.6	7.2	7.1	7.5
石川県	9.2	9.0	9.8	9.9	8.9	8.7	8.6	8.4	8.3	8.2

#### ②入院外

	H19年度	H20年度	H21年度	H22年度	H23年度	H24年度	H25年度	H26年度	H27年度	H28年度
七尾市	120.0	118.9	129.7	115.8	105.6	106.0	105.6	104.6	105.4	106.0
羽咋市	128.5	125.6	137.3	118.4	107.0	107.1	108.2	107.9	108.3	107.8
志賀町	108.0	107.2	116.4	109.8	101.7	102.1	103.2	102.7	103.1	102.4
宝達志水町	113.0	112.2	123.3	115.3	105.7	105.7	106.5	107.2	107.9	110.9
中能登町	111.0	109.5	117.6	105.2	94.9	96.1	97.1	95.8	94.8	95.9
石川県	126.6	125.2	136.9	126.7	116.0	116.5	117.1	116.8	117.7	117.8

#### ③歯科

	H19年度	H20年度	H21年度	H22年度	H23年度	H24年度	H25年度	H26年度	H27年度	H28年度
七尾市	8.0	8.2	9.1	9.5	8.9	9.3	9.7	9.6	10.2	10.0
羽咋市	9.3	9.7	10.8	11.0	11.0	10.7	11.4	11.6	12.0	12.0
志賀町	7.1	7.2	7.7	8.3	7.9	8.3	9.1	8.6	9.0	9.3
宝達志水町	8.5	8.7	10.3	11.0	10.8	11.3	11.4	12.3	13.0	13.0
中能登町	8.0	8.1	9.0	9.1	8.6	8.9	9.6	10.0	10.2	9.8
石川県	8.8	9.0	10.0	10.1	9.9	10.3	10.8	11.2	11.8	12.1

## 2) 老人診療諸率

出典：(～H19年度)老人医療給付費市町村別集計表

(H20年度～)後期高齢者広域連合より

### (2) 1件当たり診療費

#### ①入院

単位：円

	H19年度	H20年度	H21年度	H22年度	H23年度	H24年度	H25年度	H26年度	H27年度	H28年度
七尾市	451,489	489,377	506,954	514,815	520,873	530,473	521,342	535,912	541,719	548,118
羽咋市	421,059	460,330	492,880	515,348	521,697	547,417	542,212	543,362	536,995	547,521
志賀町	399,909	430,993	431,888	469,768	479,687	490,930	475,183	502,404	496,618	498,341
宝達志水町	403,993	149,275	437,576	434,204	459,630	494,236	502,469	495,532	504,691	503,101
中能登町	480,863	515,523	527,460	530,680	562,794	568,572	538,247	574,265	580,702	607,028
石川県	414,432	447,979	467,522	484,596	496,422	505,078	508,760	513,401	516,165	518,804

#### ②入院外

単位：円

	H19年度	H20年度	H21年度	H22年度	H23年度	H24年度	H25年度	H26年度	H27年度	H28年度
七尾市	13,088	14,601	15,191	17,674	17,752	17,763	17,813	17,620	17,936	17,380
羽咋市	13,703	15,299	15,505	18,013	18,201	18,499	18,247	18,275	19,163	19,034
志賀町	15,711	15,551	15,213	16,427	16,986	17,234	17,892	17,802	18,035	18,156
宝達志水町	15,580	17,461	16,515	18,365	18,198	18,166	18,519	18,564	20,498	18,365
中能登町	14,347	15,956	17,010	18,775	18,858	18,323	17,939	17,177	16,635	16,200
石川県	15,637	16,800	16,841	18,167	18,240	18,125	18,364	18,252	18,519	18,058

#### ③歯科

単位：円

	H19年度	H20年度	H21年度	H22年度	H23年度	H24年度	H25年度	H26年度	H27年度	H28年度
七尾市	16,076	17,311	16,679	17,117	17,165	16,834	16,572	17,159	15,460	15,736
羽咋市	14,863	17,157	16,908	17,027	16,355	16,188	17,261	16,920	15,322	16,332
志賀町	16,561	18,963	17,787	18,521	18,989	18,840	17,941	17,506	17,714	17,531
宝達志水町	15,325	17,664	15,994	14,762	13,829	13,410	13,388	13,569	14,408	13,575
中能登町	14,916	17,058	16,229	17,058	16,979	16,577	16,092	16,015	15,307	16,221
石川県	15,503	17,683	17,334	17,491	16,901	16,806	16,351	16,156	15,735	15,697

## 2) 老人診療諸率

出典:(~H19年度)老人医療給付費市町村別集計表

(H20年度~)後期高齢者広域連合より

### (3) 1件当たり日数

#### ①入院

単位:日

	H19年度	H20年度	H21年度	H22年度	H23年度	H24年度	H25年度	H26年度	H27年度	H28年度
七尾市	19.43	19.37	19.68	19.19	19.78	19.48	19.09	18.94	18.56	18.27
羽咋市	19.03	18.86	18.70	18.73	18.86	18.72	18.85	18.70	18.19	18.42
志賀町	18.56	18.77	18.69	19.07	19.27	19.42	18.42	18.35	18.25	18.05
宝達志水町	18.72	18.84	18.51	18.53	19.01	18.65	17.91	17.56	17.52	17.10
中能登町	19.85	19.34	18.65	18.83	19.23	19.62	19.01	18.60	18.68	18.72
石川県	19.74	19.70	19.72	19.56	19.52	19.35	19.11	18.90	18.67	18.43

#### ②入院外

単位:日

	H19年度	H20年度	H21年度	H22年度	H23年度	H24年度	H25年度	H26年度	H27年度	H28年度
七尾市	1.93	1.87	1.83	1.94	1.90	1.85	1.81	1.77	1.77	1.74
羽咋市	1.83	1.80	1.77	1.86	1.87	1.85	1.82	1.77	1.74	1.72
志賀町	1.79	1.74	1.69	1.74	1.72	1.70	1.70	1.67	1.63	1.61
宝達志水町	1.93	1.91	1.83	1.90	1.88	1.85	1.81	1.76	1.76	1.73
中能登町	1.77	1.69	1.67	1.74	1.71	1.70	1.66	1.59	1.52	1.50
石川県	2.04	1.97	1.91	1.98	1.96	1.90	1.87	1.84	1.80	1.77

#### ③歯科

単位:日

	H19年度	H20年度	H21年度	H22年度	H23年度	H24年度	H25年度	H26年度	H27年度	H28年度
七尾市	2.57	2.51	2.41	2.46	2.44	2.40	2.32	2.36	2.26	2.25
羽咋市	2.46	2.40	2.44	2.41	2.37	2.24	2.26	2.25	2.11	2.13
志賀町	2.60	2.60	2.56	2.57	2.53	2.49	2.38	2.36	2.36	2.29
宝達志水町	2.56	2.56	2.47	2.40	2.26	2.27	2.39	2.18	2.12	2.04
中能登町	2.23	2.23	2.17	2.21	2.19	2.17	2.12	2.15	2.11	2.08
石川県	2.47	2.43	2.41	2.44	2.37	2.33	2.28	2.23	2.17	2.11

## 2) 老人診療諸率

出典：(～H19年度)老人医療給付費市町村別集計表

(H20年度～)後期高齢者広域連合より

### (4) 1日当たり診療費

#### ①入院

単位：円

	H19年度	H20年度	H21年度	H22年度	H23年度	H24年度	H25年度	H26年度	H27年度	H28年度
七尾市	23,234	25,267	25,754	26,827	26,334	27,233	27,309	28,289	29,191	29,998
羽咋市	22,126	24,404	26,364	27,521	27,667	29,235	28,771	29,050	29,523	29,727
志賀町	21,547	22,959	23,108	24,635	24,893	25,274	25,798	27,381	27,207	27,615
宝達志水町	21,579	7,922	23,637	23,437	24,184	26,499	28,051	28,227	28,814	29,414
中能登町	24,228	26,659	28,275	28,190	29,265	28,974	28,318	30,873	31,085	32,422
石川県	20,997	22,745	23,708	24,774	25,430	26,107	26,621	27,167	27,650	28,155

#### ②入院外

単位：円

	H19年度	H20年度	H21年度	H22年度	H23年度	H24年度	H25年度	H26年度	H27年度	H28年度
七尾市	6,769	7,817	8,282	9,115	9,333	9,625	9,841	9,953	10,144	9,993
羽咋市	7,475	8,494	8,754	9,688	9,752	10,015	10,045	10,299	11,034	11,076
志賀町	8,798	8,918	8,986	9,454	9,878	10,116	10,495	10,634	11,064	11,257
宝達志水町	8,061	9,125	9,010	9,664	9,663	9,812	10,257	10,558	11,666	10,637
中能登町	8,087	9,445	10,172	10,798	11,011	10,768	10,834	10,777	10,957	10,826
石川県	7,663	8,547	8,807	9,162	9,329	9,542	9,843	9,941	10,263	10,176

#### ③歯科

単位：円

	H19年度	H20年度	H21年度	H22年度	H23年度	H24年度	H25年度	H26年度	H27年度	H28年度
七尾市	6,253	6,901	6,908	6,961	7,046	7,012	7,130	7,276	6,855	7,008
羽咋市	6,047	7,140	6,927	7,060	6,906	7,219	7,648	7,508	7,263	7,660
志賀町	6,361	7,294	6,949	7,207	7,507	7,573	7,550	7,433	7,517	7,666
宝達志水町	5,977	6,895	6,466	6,162	6,119	5,912	5,609	6,228	6,790	6,651
中能登町	6,675	7,640	7,485	7,705	7,763	7,644	7,588	7,445	7,271	7,805
石川県	6,274	7,278	7,179	7,168	7,133	7,210	7,166	7,255	7,254	7,424

## 2) 老人診療諸率

出典：(～H19年度)老人医療給付費市町村別集計表

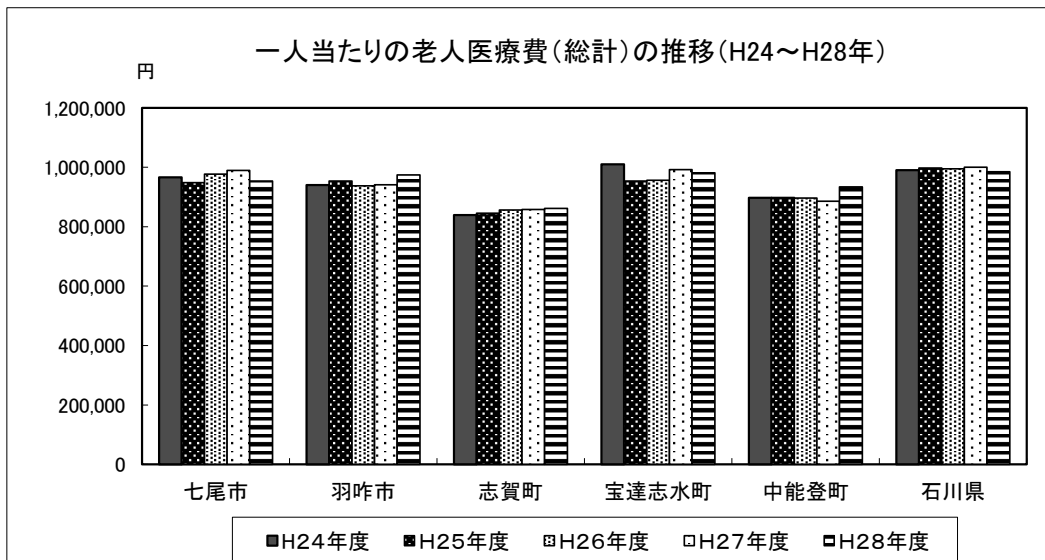
(H20年度～)後期高齢者広域連合より

### (5) 一人当たり医療費

#### ① 総計

単位：円 単位：円

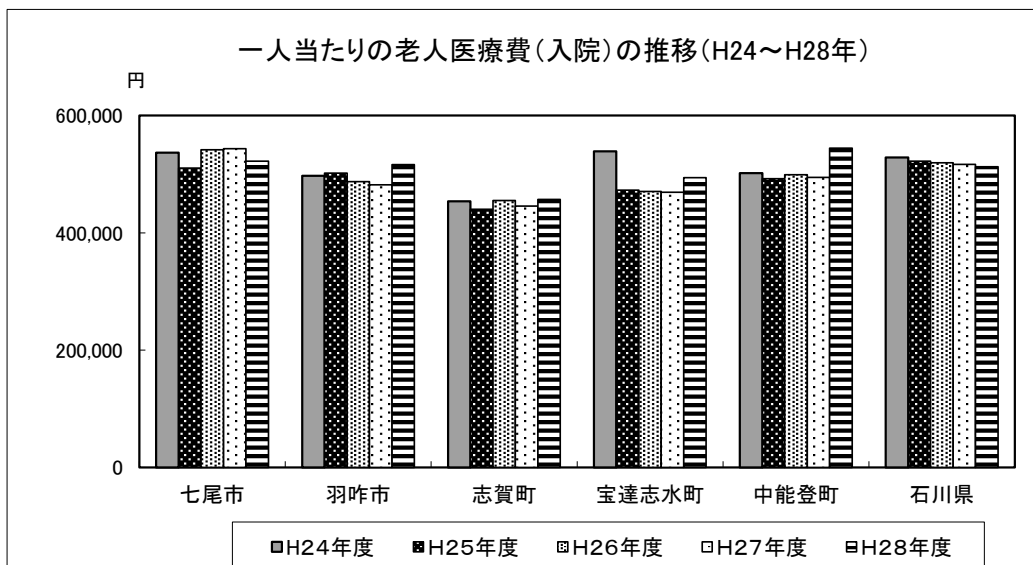
	H19年度	H21年度	H22年度	H23年度	H24年度	H25年度	H26年度	H27年度	H28年度
七尾市	774,004	718,679	802,943	943,320	966,079	948,339	977,303	989,185	953,649
羽咋市	777,654	698,684	765,391	907,414	940,102	953,930	938,041	941,618	974,368
志賀町	675,616	601,005	717,021	824,111	839,083	845,323	856,266	857,809	861,522
宝達志水町	798,424	700,686	755,632	985,107	1,009,735	953,510	956,004	992,098	981,071
中能登町	743,766	669,624	735,677	885,975	897,387	898,289	896,516	885,652	934,467
石川県	849,770	774,566	835,615	990,207	990,813	997,157	994,658	1,000,333	984,676



#### ② 入院

単位：円 単位：円

	H19年度	H21年度	H22年度	H23年度	H24年度	H25年度	H26年度	H27年度	H28年度
七尾市	428,450	485,343	524,921	517,837	536,506	510,443	541,562	543,531	522,323
羽咋市	418,372	444,493	478,999	470,971	496,992	501,851	487,361	481,870	516,127
志賀町	370,993	391,102	467,122	444,458	453,760	440,257	454,900	445,635	456,685
宝達志水町	398,079	458,631	468,253	511,350	538,892	472,683	470,503	469,153	494,048
中能登町	421,328	433,494	471,252	494,384	501,640	492,303	498,792	494,516	544,263
石川県	458,291	501,995	524,952	528,719	528,512	522,154	519,294	516,635	512,676



## 2) 老人診療諸率

出典：(～H19年度)老人医療給付費市町村別集計表

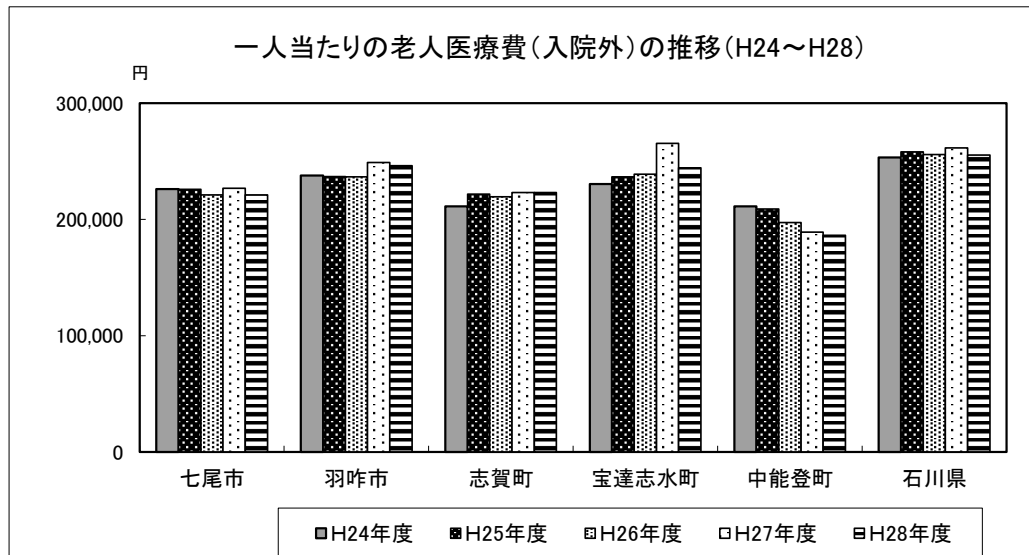
(H20年度～)後期高齢者広域連合より

### (5) 一人当たり医療費

#### ③ 入院外

単位：円 単位：円

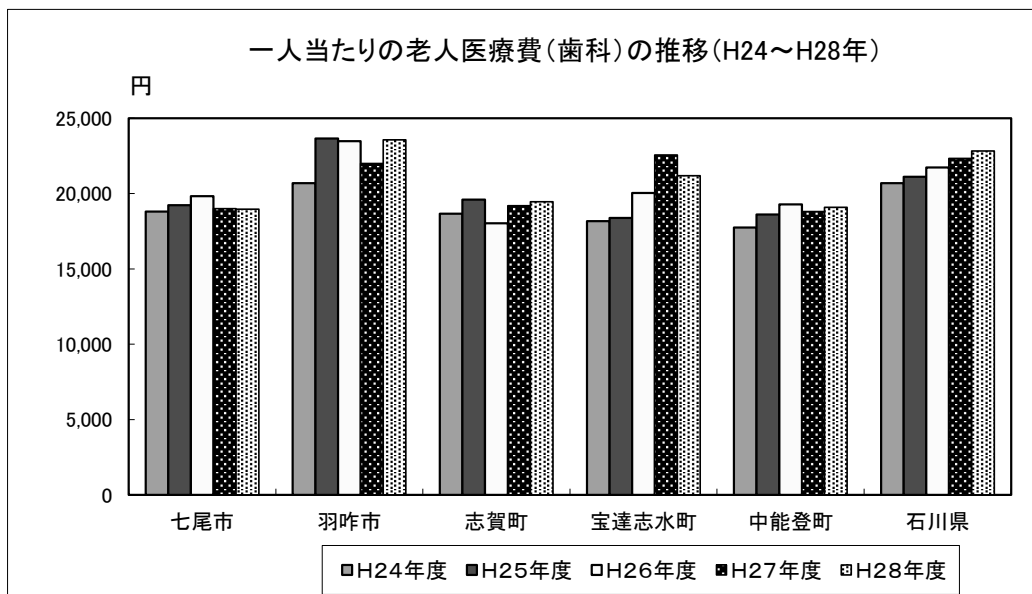
	H19年度	H21年度	H22年度	H23年度	H24年度	H25年度	H26年度	H27年度	H28年度
七尾市	188,505	216,653	225,064	224,889	225,996	225,829	221,178	226,784	221,152
羽咋市	211,279	234,113	234,587	233,765	237,664	236,896	236,569	248,990	246,099
志賀町	203,587	194,874	198,458	207,261	211,170	221,677	219,370	223,129	223,175
宝達志水町	211,263	223,986	232,915	230,733	230,334	236,702	238,790	265,380	244,307
中能登町	191,085	220,004	217,213	214,782	211,342	209,001	197,422	189,174	186,387
石川県	237,580	253,549	253,241	253,895	253,386	258,007	255,784	261,559	255,316



#### ④ 歯科

単位：円 単位：円

	H19年度	H21年度	H22年度	H23年度	H24年度	H25年度	H26年度	H27年度	H28年度
七尾市	15,352	16,682	17,815	18,232	18,800	19,233	19,824	19,001	18,966
羽咋市	16,566	20,078	20,621	21,594	20,684	23,653	23,477	22,002	23,561
志賀町	14,088	15,030	16,802	18,066	18,665	19,593	18,025	19,186	19,458
宝達志水町	15,541	18,069	17,844	17,850	18,169	18,374	20,042	22,559	21,190
中能登町	14,366	16,125	17,123	17,614	17,744	18,609	19,274	18,807	19,082
石川県	16,396	19,022	19,509	20,062	20,695	21,114	21,738	22,328	22,823





### 3) 後期高齢者医療給付費の内訳

出典：(～H19年度)老人医療給付費市町村別集計表  
(H20年度～)後期高齢者広域連合より(1ヵ月分速報値)

#### 七尾市

		H19年度	H20年度	H21年度	H22年度	H23年度	H24年度	H25年度	H26年度	H27年度	H28年度
入院	件数	8,810	8,467	9,163	9,869	9,723	9,959	9,694	9,968	9,900	9,497
	金額	3,977,621,692	4,143,555,000	4,645,217,000	5,080,714,000	5,064,446,000	5,282,977,000	5,053,894,000	5,341,968,000	5,363,018,000	5,205,472,000
入院外	件数	133,713	123,789	136,498	123,256	123,896	125,282	125,523	123,821	124,758	126,813
	金額	1,750,029,947	1,807,391,000	2,073,589,000	2,178,394,000	2,199,411,000	2,225,387,000	2,235,930,000	2,181,701,000	2,237,680,000	2,204,003,000
歯科	件数	8,866	8,521	9,573	10,074	10,388	10,997	11,491	11,396	12,127	12,012
	金額	142,528,588	147,505,000	159,668,000	172,433,000	178,313,000	185,126,000	190,424,000	195,540,000	187,484,000	189,018,000
調剤	件数	55,784	52,378	58,140	59,865	63,557	66,487	69,850	72,777	74,496	76,803
	金額	995,695,075	1,098,390,000	1,258,716,000	1,257,009,000	1,375,413,000	1,414,441,000	1,510,311,000	1,503,715,000	1,624,935,000	1,542,240,000
食事療養費	件数	8,330	7,849	8,475	9,284	9,028	9,472	9,198	9,410	9,399	9,017
	金額	197,448,522	281,163,000	314,847,000	340,144,000	344,360,542	350,688,000	334,376,000	343,957,000	334,113,000	309,031,000
施設療養費	件数	0	0	0	0	0	0	0	0	0	0
	金額	0	0	0	0	0	0	0	0	0	0
訪問看護療養費	件数	81	68	68	59	57	61	79	85	214	333
	金額	6,517,835	6,335,000	5,537,000	4,769,000	4,044,000	4,275,000	6,073,000	8,200,000	13,056,000	19,083,000
医療費の支給	件数	13,605	3,684	4,222	4,501	4,234	3,949	4,493	4,839	4,412	4,722
	金額	119,032,875	52,557,000	51,328,000	55,828,000	52,994,000	50,084,000	58,500,000	65,036,000	37,390,000	35,214,000
合計	件数	220,859	196,907	217,664	216,908	220,883	216,735	221,130	222,886	225,907	230,180
	金額	7,188,874,534	7,536,896,000	8,508,902,000	9,089,344,000	9,218,981,542	9,512,978,000	9,389,508,000	9,640,117,000	9,797,676,000	9,504,061,000
戻入額及び収入額	金額	3,217,250									
差引支弁額	金額	7,185,657,284									

#### 羽咋市

		H19年度	H20年度	H21年度	H22年度	H23年度	H24年度	H25年度	H26年度	H27年度	H28年度
入院	件数	3,853	3,285	3,555	3,703	3,686	3,765	3,867	3,777	3,820	4,110
	金額	1,622,340,822	1,512,183,000	1,752,190,000	1,908,334,000	1,922,976,000	2,061,025,000	2,096,734,000	2,052,278,000	2,051,322,000	2,250,313,000
入院外	件数	59,787	53,835	59,523	51,885	52,441	53,277	54,242	54,510	55,311	56,373
	金額	819,287,450	823,633,000	922,875,000	934,595,000	954,463,000	985,594,000	989,753,000	996,191,000	1,059,952,000	1,072,990,000
歯科	件数	4,322	4,176	4,681	4,825	5,391	5,299	5,725	5,843	6,113	6,290
	金額	64,239,889	71,646,000	79,147,000	82,154,000	88,169,000	85,778,000	98,822,000	98,862,000	93,664,000	102,726,000
調剤	件数	21,682	20,506	23,826	24,556	26,231	27,367	28,504	29,480	30,472	31,943
	金額	384,950,850	419,898,000	504,814,000	519,106,000	579,838,000	605,802,000	636,914,000	639,638,000	673,368,000	659,611,000
食事療養費	件数	3,675	3,132	3,365	3,529	3,406	3,597	3,720	3,604	3,617	3,938
	金額	78,543,346	109,935,000	116,830,000	124,235,000	119,252,866	121,733,000	127,390,000	121,899,000	116,660,000	127,521,000
施設療養費	件数	0	0	0	0	0	0	0	0	0	0
	金額	0	0	0	0	0	0	0	0	0	0
訪問看護療養費	件数	86	59	94	100	175	190	176	213	197	248
	金額	5,837,100	5,065,000	9,614,000	8,122,000	9,712,000	12,124,000	10,254,000	16,777,000	13,502,000	19,765,000
医療費の支給	件数	5,940	1,838	2,160	2,303	2,305	2,110	2,029	2,017	2,057	2,103
	金額	46,056,286	20,178,000	21,482,000	23,365,000	26,946,000	26,547,000	25,653,000	24,447,000	15,463,000	15,318,000
合計	件数	95,670	83,699	93,839	90,901	93,635	92,008	94,543	95,840	97,970	101,067
	金額	3,021,255,743	2,962,538,000	3,406,952,000	3,600,013,000	3,701,356,866	3,898,603,000	3,985,520,000	3,950,092,000	4,023,931,000	4,248,244,000
戻入額及び収入額	金額	5,706,578									
差引支弁額	金額	3,015,549,165									

### 3)後期高齢者医療給付費の内訳

#### 志賀町

		H19年度	H20年度	H21年度	H22年度	H23年度	H24年度	H25年度	H26年度	H27年度	H28年度
入院	件数	3,988	3,610	3,989	4,413	4,176	4,175	4,185	4,089	4,047	4,177
	金額	1,594,836,900	1,555,884,000	1,722,803,000	2,073,088,000	2,003,173,000	2,049,633,000	1,988,640,000	2,054,328,000	2,009,815,000	2,081,569,000
入院外	件数	55,707	51,512	56,425	53,617	54,994	55,346	55,964	55,650	55,799	56,028
	金額	875,188,145	801,074,000	858,419,000	880,756,000	934,125,000	953,857,000	1,001,313,000	990,677,000	90,956,000	1,017,231,000
歯科	件数	3,657	3,454	3,722	4,026	4,288	4,475	4,933	4,650	4,885	5,059
	金額	60,563,526	65,499,000	66,205,000	74,566,000	81,425,000	84,311,000	88,502,000	81,403,000	86,531,000	88,690,000
調剤	件数	14,633	20,701	24,307	24,850	25,703	26,462	27,130	27,556	28,229	29,270
	金額	254,959,908	414,483,000	506,482,000	505,084,000	529,864,000	537,754,000	577,362,000	579,683,000	623,518,000	586,952,000
食事療養費	件数	3,785	3,454	3,830	4,229	3,905	3,984	3,999	3,945	3,910	3,993
	金額	79,681,164	125,594,000	136,814,000	153,729,000	143,807,418	144,935,000	139,189,000	137,757,000	135,817,000	137,030,000
施設療養費	件数	0	0	0	0	0	0	0	0	0	0
	金額	0	0	0	0	0	0	0	0	0	0
訪問看護療養費	件数	70	64	79	62	88	76	132	133	131	104
	金額	3,593,990	3,178,000	4,863,000	3,367,000	3,589,000	3,040,000	6,927,000	6,867,000	6,725,000	4,767,000
医療費の支給	件数	4,456	1,091	1,328	1,416	1,495	1,482	1,486	1,384	1,665	2,165
	金額	36,865,585	12,436,000	14,666,000	15,952,000	16,731,000	16,608,000	16,392,000	16,182,000	7,690,000	10,576,000
合計	件数	82,511	80,432	89,850	92,613	94,649	92,016	93,830	93,462	94,756	96,803
	金額	2,905,689,218	2,978,148,000	3,310,252,000	3,706,557,000	3,712,714,418	3,790,138,000	3,818,325,000	3,866,897,000	3,876,409,000	3,928,815,000
戻入額及び収入額	金額	1,328,272									
差引支弁額	金額	2,904,360,946									

#### 宝達志水町

		H19年度	H20年度	H21年度	H22年度	H23年度	H24年度	H25年度	H26年度	H27年度	H28年度
入院	件数	2,300	2,127	2,505	2,613	2,709	2,679	2,301	2,331	2,297	2,456
	金額	929,183,703	317,508,000	1,096,128,000	1,134,576,000	1,245,138,000	1,324,058,000	1,156,182,000	1,155,086,000	1,159,276,000	1,235,615,000
入院外	件数	31,650	29,178	32,415	30,729	30,874	31,153	31,263	31,579	31,991	33,271
	金額	493,122,061	509,489,000	535,327,000	564,352,000	561,836,000	565,931,000	578,972,000	586,229,000	655,754,000	611,013,000
歯科	件数	2,367	2,273	2,700	2,929	3,143	3,329	3,357	3,626	3,869	3,904
	金額	36,274,328	40,151,000	43,184,000	43,237,000	43,465,000	44,641,000	44,943,000	49,202,000	55,744,000	52,997,000
調剤	件数	19,856	18,268	20,389	21,169	21,569	21,514	22,017	22,253	22,414	23,282
	金額	335,255,412	350,793,000	401,035,000	412,578,000	438,926,000	440,979,000	467,968,000	476,885,000	515,531,000	463,247,000
食事療養費	件数	2,198	2,034	2,416	2,526	2,569	2,587	2,187	2,228	2,191	2,348
	金額	48,956,086	72,954,000	86,664,000	88,732,000	93,132,310	86,315,000	66,871,000	64,549,000	63,152,000	68,291,000
施設療養費	件数	0	0	0	0	0	0	0	0	0	0
	金額	0	0	0	0	0	0	0	0	0	0
訪問看護療養費	件数	30	34	37	32	38	72	65	37	32	74
	金額	1,569,240	1,800,000	2,496,000	1,422,000	1,822,000	3,962,000	3,349,000	2,652,000	2,018,000	13,246,000
医療費の支給	件数	3,129	766	1,005	1,071	1,025	1,004	960	916	786	883
	金額	22,525,342	10,213,000	12,724,000	13,839,000	13,089,000	15,033,000	14,001,000	12,387,000	8,286,000	9,249,000
合計	件数	59,332	52,646	59,051	61,069	61,927	59,751	59,963	60,742	61,389	63,870
	金額	1,866,886,172	1,302,908,000	2,177,558,000	2,258,763,000	2,397,408,310	2,480,919,000	2,332,286,000	2,346,990,000	2,459,761,000	2,453,658,000
戻入額及び収入額	金額	3,232,545									
差引支弁額	金額	1,863,653,627									

### 3) 後期高齢者医療給付費の内訳

中能登町

		H19年度	H20年度	H21年度	H22年度	H23年度	H24年度	H25年度	H26年度	H27年度	H28年度
入院	件数	2,691	2,497	2,565	2,823	2,869	2,908	3,011	2,855	2,823	3,009
	金額	1,294,003,278	1,287,261,000	1,352,936,000	1,498,111,000	1,614,657,000	1,653,406,000	1,620,661,000	1,639,528,000	1,639,322,000	1,826,546,000
入院外	件数	40,904	37,038	40,366	36,778	37,198	38,016	38,354	37,778	37,698	38,612
	金額	586,869,510	590,989,000	686,634,000	690,519,000	701,478,000	696,583,000	688,032,000	648,925,000	627,112,000	625,514,000
歯科	件数	2,958	2,755	3,101	3,191	3,388	3,528	3,807	3,956	4,073	3,948
	金額	44,120,464	46,996,000	50,326,000	54,433,000	57,526,000	58,484,000	61,261,000	63,355,000	62,345,000	64,039,000
調剤	件数	17,420	15,494	16,996	17,798	18,437	20,447	22,356	24,666	25,676	27,401
	金額	285,914,219	297,841,000	349,469,000	355,319,000	396,213,000	421,137,000	457,071,000	473,095,000	503,167,000	503,101,000
食事療養費	件数	2,529	2,345	2,391	2,632	2,684	2,779	2,881	2,749	2,715	2,894
	金額	60,748,384	86,204,000	85,399,000	95,654,000	99,085,916	102,422,000	102,811,000	95,575,000	96,392,000	99,623,000
施設療養費	件数	0	0	0	0	0	0	0	0	0	0
	金額	0	0	0	0	0	0	0	0	0	0
訪問看護療養費	件数	83	88	115	100	88	89	100	91	110	135
	金額	8,277,525	8,771,000	11,067,000	9,023,000	8,152,000	8,763,000	10,749,000	10,160,000	7,598,000	8,978,000
医療費の支給	件数	1,306	1,068	1,362	1,452	1,267	1,242	1,328	1,255	954	1,226
	金額	11,138,378	12,620,000	15,073,000	16,394,000	15,198,000	16,993,000	16,582,000	16,209,000	6,949,000	8,271,000
合計	件数	65,362	58,940	64,505	64,774	65,931	66,230	68,956	70,601	71,334	74,331
	金額	2,291,071,758	2,330,682,000	2,550,904,000	2,719,518,000	2,892,309,916	2,957,788,000	2,957,167,000	2,946,847,000	2,942,885,000	3,136,072,000
戻入額及び収入額	金額	6,781,338									
差引支弁額	金額	2,284,290,420									

## 用語の説明

老人医療費	老人医療に要した費用の総額から、患者の一部負担を控除したもの。
受診率(月平均)	月平均診療件数を月平均老人医療受給対象者数で除して100倍したものであり、受給対象者100人当たりの受診件数である。 したがって、受診率100の場合は、老人医療受給対象者が、月1回受診していることになる。
一件当たり診療費	診療費を診療件数で除したものであり、レセプト(診療報酬明細書)1枚当たりの請求金額をいう。
一件当たり日数	診療実日数を診療件数で除したものであり、レセプト(診療報酬明細書)1枚当たりの診療実日数をいう。
一日当たり診療費	診療費を診療実日数で除したものであり、一日の診療に要した費用である。
一人当たり医療費	老人医療費を月平均老人医療受給対象者数で除したものである。つまり、老人医療受給対象者が1年に要した平均医療費をいう。