

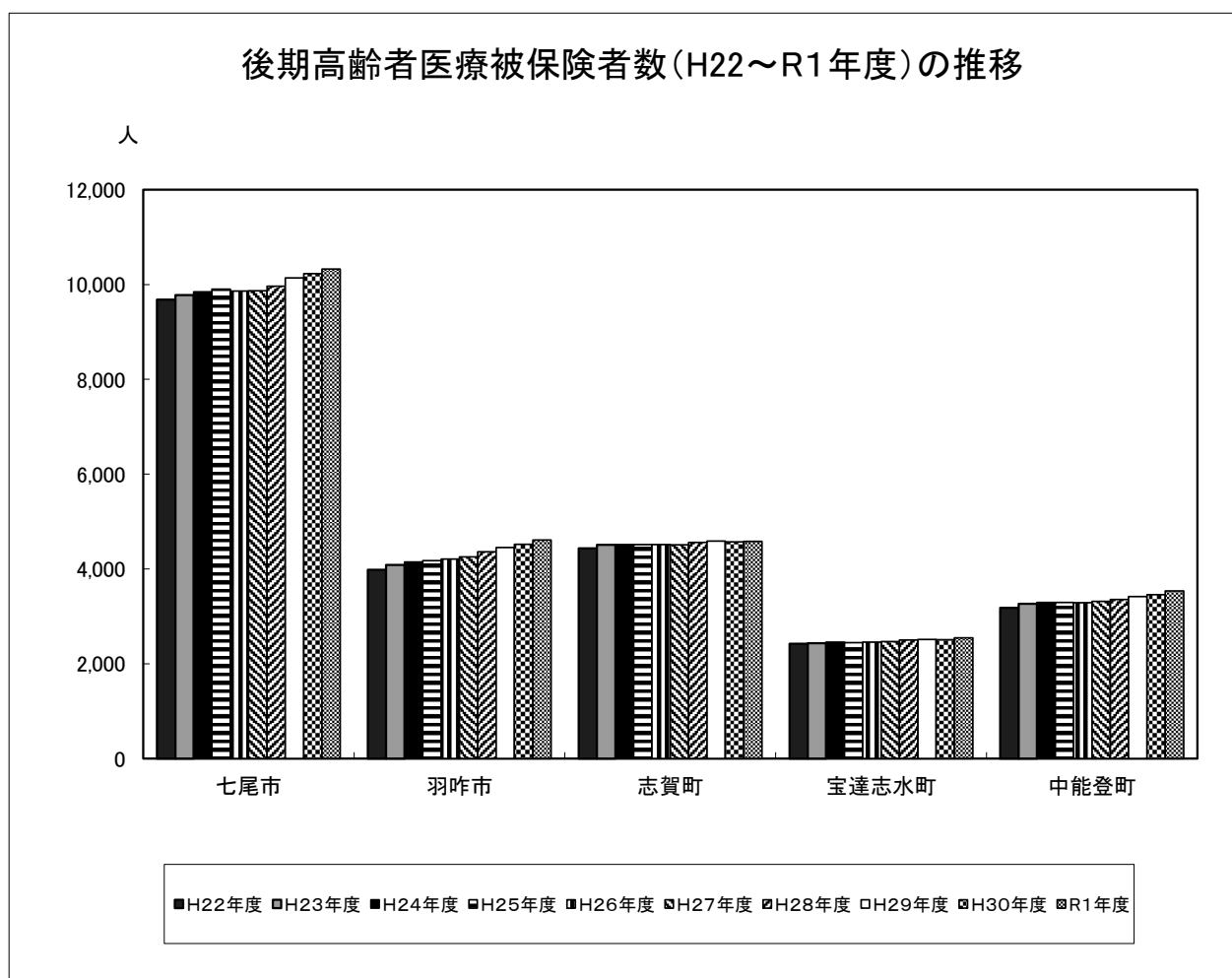
# 12 後期高齢者医療

# 1) 後期高齢者医療被保険者数

資料：後期高齢者医療市町別データ(後期高齢者広域連合)

	H22年度	H23年度	H24年度	H25年度	H26年度	H27年度	H28年度	H29年度	H30年度	R1年度
七尾市	9,679	9,780	9,847	9,901	9,864	9,867	9,966	10,137	10,228	10,325
羽咋市	3,984	4,083	4,147	4,178	4,211	4,257	4,360	4,450	4,521	4,612
志賀町	4,438	4,507	4,517	4,517	4,516	4,510	4,558	4,587	4,571	4,581
宝達志水町	2,423	2,435	2,457	2,446	2,455	2,471	2,501	2,515	2,510	2,548
中能登町	3,179	3,266	3,296	3,292	3,287	3,315	3,356	3,418	3,456	3,538
管内	23,703	24,071	24,264	24,334	24,333	24,420	24,741	25,107	25,286	25,603
石川県	142,569	145,681	148,049	149,856	151,217	152,858	157,720	162,400	166,653	170,878

(注)H20年度は11ヵ月分(4月～翌年2月)の速報値  
 H21年度からは各年度(3月～翌年2月)における各月末の数値を平均した値



## 2) 後期高齢者診療諸率

資料: 後期高齢者医療市町別データ(後期高齢者広域連合)

### (1) 受診率

#### ①入院

単位: 月、100人当たり

	H22年度	H23年度	H24年度	H25年度	H26年度	H27年度	H28年度	H29年度	H30年度	R1年度
七尾市	9.3	8.3	8.4	8.2	8.4	8.4	7.9	7.8	7.8	7.8
羽咋市	8.5	7.5	7.6	7.7	7.5	7.5	7.9	8.1	7.6	7.4
志賀町	9.0	7.7	7.7	7.7	7.6	7.5	7.6	7.7	8.2	7.9
宝達志水町	9.8	9.3	9.1	7.8	7.9	7.7	8.2	7.5	8.1	8.0
中能登町	8.1	7.3	7.4	7.6	7.2	7.1	7.5	7.5	7.3	7.5
石川県	9.9	8.9	8.7	8.6	8.4	8.3	8.2	8.2	8.1	7.9

#### ②入院外

	H22年度	H23年度	H24年度	H25年度	H26年度	H27年度	H28年度	H29年度	H30年度	R1年度
七尾市	115.8	105.6	106.0	105.6	104.6	105.4	106.0	104.9	104.9	104.8
羽咋市	118.4	107.0	107.1	108.2	107.9	108.3	107.8	106.6	106.0	105.8
志賀町	109.8	101.7	102.1	103.2	102.7	103.1	102.4	101.3	100.6	99.5
宝達志水町	115.3	105.7	105.7	106.5	107.2	107.9	110.9	107.8	106.7	105.1
中能登町	105.2	94.9	96.1	97.1	95.8	94.8	95.9	95.0	93.2	91.6
石川県	126.7	116.0	116.5	117.1	116.8	117.7	117.8	116.8	116.9	116.4

#### ③歯科

	H22年度	H23年度	H24年度	H25年度	H26年度	H27年度	H28年度	H29年度	H30年度	R1年度
七尾市	9.5	8.9	9.3	9.7	9.6	10.2	10.0	10.5	11.2	11.6
羽咋市	11.0	11.0	10.7	11.4	11.6	12.0	12.0	11.8	12.2	12.9
志賀町	8.3	7.9	8.3	9.1	8.6	9.0	9.3	9.2	9.8	10.2
宝達志水町	11.0	10.8	11.3	11.4	12.3	13.0	13.0	13.1	13.6	13.0
中能登町	9.1	8.6	8.9	9.6	10.0	10.2	9.8	9.6	10.3	10.4
石川県	10.1	9.9	10.3	10.8	11.2	11.8	12.1	12.4	13.1	13.8

## 2) 後期高齢者診療諸率

資料：後期高齢者医療市町別データ(後期高齢者広域連合)

### (2) 1件当たり診療費

#### ①入院

単位：円

	H22年度	H23年度	H24年度	H25年度	H26年度	H27年度	H28年度	H29年度	H30年度	R1年度
七尾市	514,815	520,873	530,473	521,342	535,912	541,719	548,118	558,805	551,621	573,637
羽咋市	515,348	521,697	547,417	542,212	543,362	536,995	547,521	554,726	570,479	566,061
志賀町	469,768	479,687	490,930	475,183	502,404	496,618	498,341	501,698	527,395	549,657
宝達志水町	434,204	459,630	494,236	502,469	495,532	504,691	503,101	504,221	518,907	520,132
中能登町	530,680	562,794	568,572	538,247	574,265	580,702	607,028	597,757	586,947	609,298
石川県	484,596	496,422	505,078	508,760	513,401	516,165	518,804	528,889	534,613	550,407

#### ②入院外

単位：円

	H22年度	H23年度	H24年度	H25年度	H26年度	H27年度	H28年度	H29年度	H30年度	R1年度
七尾市	17,674	17,752	17,763	17,813	17,620	17,936	17,380	17,271	17,238	17,514
羽咋市	18,013	18,201	18,499	18,247	18,275	19,163	19,034	19,211	19,650	20,324
志賀町	16,427	16,986	17,234	17,892	17,802	18,035	18,156	18,102	18,580	18,492
宝達志水町	18,365	18,198	18,166	18,519	18,564	20,498	18,365	17,999	18,951	21,383
中能登町	18,775	18,858	18,323	17,939	17,177	16,635	16,200	16,769	17,149	17,483
石川県	18,167	18,240	18,125	18,364	18,252	18,519	18,058	17,943	17,981	17,981

#### ③歯科

単位：円

	H22年度	H23年度	H24年度	H25年度	H26年度	H27年度	H28年度	H29年度	H30年度	R1年度
七尾市	17,117	17,165	16,834	16,572	17,159	15,460	15,736	15,722	15,569	16,195
羽咋市	17,027	16,355	16,188	17,261	16,920	15,322	16,332	14,892	16,156	14,543
志賀町	18,521	18,989	18,840	17,941	17,506	17,714	17,531	15,982	15,257	14,968
宝達志水町	14,762	13,829	13,410	13,388	13,569	14,408	13,575	11,806	12,031	13,977
中能登町	17,058	16,979	16,577	16,092	16,015	15,307	16,221	15,237	14,969	14,726
石川県	17,491	16,901	16,806	16,351	16,156	15,735	15,697	15,268	15,349	14,941

## 2) 後期高齢者診療諸率

資料: 後期高齢者医療市町別データ(後期高齢者広域連合)

### (3) 1件当たり日数

#### ①入院

単位: 日

	H22年度	H23年度	H24年度	H25年度	H26年度	H27年度	H28年度	H29年度	H30年度	R1年度
七尾市	19.19	19.78	19.48	19.09	18.94	18.56	18.27	18.46	17.64	17.76
羽咋市	18.73	18.86	18.72	18.85	18.70	18.19	18.42	18.62	18.61	18.26
志賀町	19.07	19.27	19.42	18.42	18.35	18.25	18.05	18.18	18.35	18.09
宝達志水町	18.53	19.01	18.65	17.91	17.56	17.52	17.10	17.74	17.91	18.75
中能登町	18.83	19.23	19.62	19.01	18.60	18.68	18.72	18.76	18.59	18.72
石川県	19.56	19.52	19.35	19.11	18.90	18.67	18.43	18.41	18.25	18.27

#### ②入院外

単位: 日

	H22年度	H23年度	H24年度	H25年度	H26年度	H27年度	H28年度	H29年度	H30年度	R1年度
七尾市	1.94	1.90	1.85	1.81	1.77	1.77	1.74	1.71	1.69	1.69
羽咋市	1.86	1.87	1.85	1.82	1.77	1.74	1.72	1.69	1.66	1.66
志賀町	1.74	1.72	1.70	1.70	1.67	1.63	1.61	1.61	1.61	1.56
宝達志水町	1.90	1.88	1.85	1.81	1.76	1.76	1.73	1.68	1.66	1.65
中能登町	1.74	1.71	1.70	1.66	1.59	1.52	1.50	1.48	1.47	1.45
石川県	1.98	1.96	1.90	1.87	1.84	1.80	1.77	1.73	1.71	1.68

#### ③歯科

単位: 日

	H22年度	H23年度	H24年度	H25年度	H26年度	H27年度	H28年度	H29年度	H30年度	R1年度
七尾市	2.46	2.44	2.40	2.32	2.36	2.26	2.25	2.23	2.16	2.19
羽咋市	2.41	2.37	2.24	2.26	2.25	2.11	2.13	2.15	2.12	2.01
志賀町	2.57	2.53	2.49	2.38	2.36	2.36	2.29	2.21	2.20	2.18
宝達志水町	2.40	2.26	2.27	2.39	2.18	2.12	2.04	1.95	1.94	2.00
中能登町	2.21	2.19	2.17	2.12	2.15	2.11	2.08	2.04	2.06	1.99
石川県	2.44	2.37	2.33	2.28	2.23	2.17	2.11	2.07	2.04	1.97

## 2) 後期高齢者診療諸率

資料: 後期高齢者医療市町別データ(後期高齢者広域連合)

### (4) 1日当たり診療費

#### ①入院

単位: 円

	H22年度	H23年度	H24年度	H25年度	H26年度	H27年度	H28年度	H29年度	H30年度	R1年度
七尾市	26,827	26,334	27,233	27,309	28,289	29,191	29,998	30,263	31,267	32,304
羽咋市	27,521	27,667	29,235	28,771	29,050	29,523	29,727	29,785	30,659	31,004
志賀町	24,635	24,893	25,274	25,798	27,381	27,207	27,615	27,603	28,735	30,377
宝達志水町	23,437	24,184	26,499	28,051	28,227	28,814	29,414	28,417	28,965	27,738
中能登町	28,190	29,265	28,974	28,318	30,873	31,085	32,422	31,858	31,577	32,543
石川県	24,774	25,430	26,107	26,621	27,167	27,650	28,155	28,733	29,293	30,128

#### ②入院外

単位: 円

	H22年度	H23年度	H24年度	H25年度	H26年度	H27年度	H28年度	H29年度	H30年度	R1年度
七尾市	9,115	9,333	9,625	9,841	9,953	10,144	9,993	10,076	10,172	10,381
羽咋市	9,688	9,752	10,015	10,045	10,299	11,034	11,076	11,353	11,804	12,229
志賀町	9,454	9,878	10,116	10,495	10,634	11,064	11,257	11,257	11,553	11,852
宝達志水町	9,664	9,663	9,812	10,257	10,558	11,666	10,637	10,715	11,410	12,946
中能登町	10,798	11,011	10,768	10,834	10,777	10,957	10,826	11,339	11,674	12,020
石川県	9,162	9,329	9,542	9,843	9,941	10,263	10,176	10,344	10,505	10,888

#### ③歯科

単位: 円

	H22年度	H23年度	H24年度	H25年度	H26年度	H27年度	H28年度	H29年度	H30年度	R1年度
七尾市	6,961	7,046	7,012	7,130	7,276	6,855	7,008	7,051	7,198	7,389
羽咋市	7,060	6,906	7,219	7,648	7,508	7,263	7,660	6,917	7,635	7,237
志賀町	7,207	7,507	7,573	7,550	7,433	7,517	7,666	7,237	6,931	6,875
宝達志水町	6,162	6,119	5,912	5,609	6,228	6,790	6,651	6,053	6,188	6,995
中能登町	7,705	7,763	7,644	7,588	7,445	7,271	7,805	7,469	7,270	7,418
石川県	7,168	7,133	7,210	7,166	7,255	7,254	7,424	7,389	7,535	7,583

## 2) 後期高齢者診療諸率

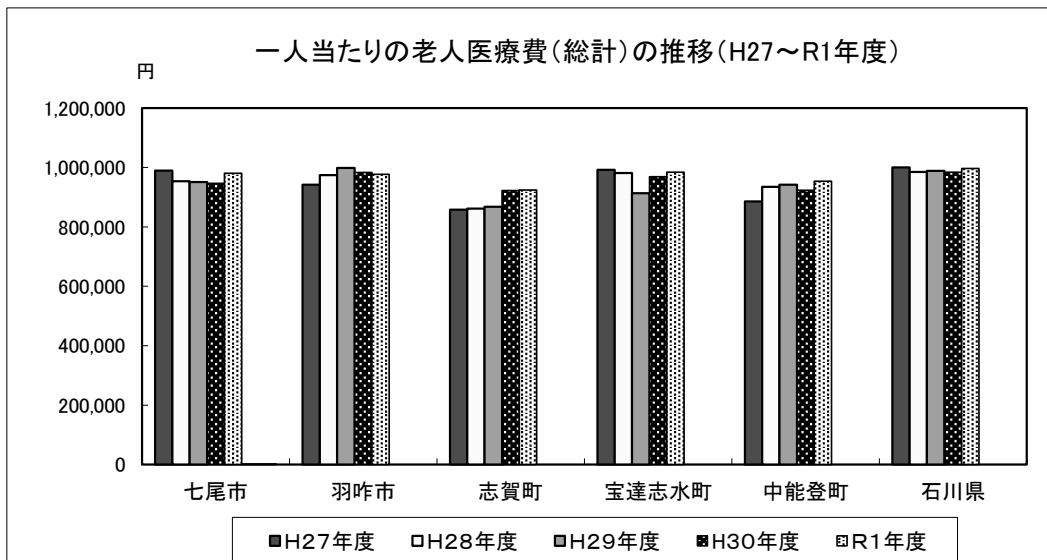
資料：後期高齢者医療市町別データ(後期高齢者広域連合)

### (5) 一人当たり医療費

#### ① 総計

単位：円

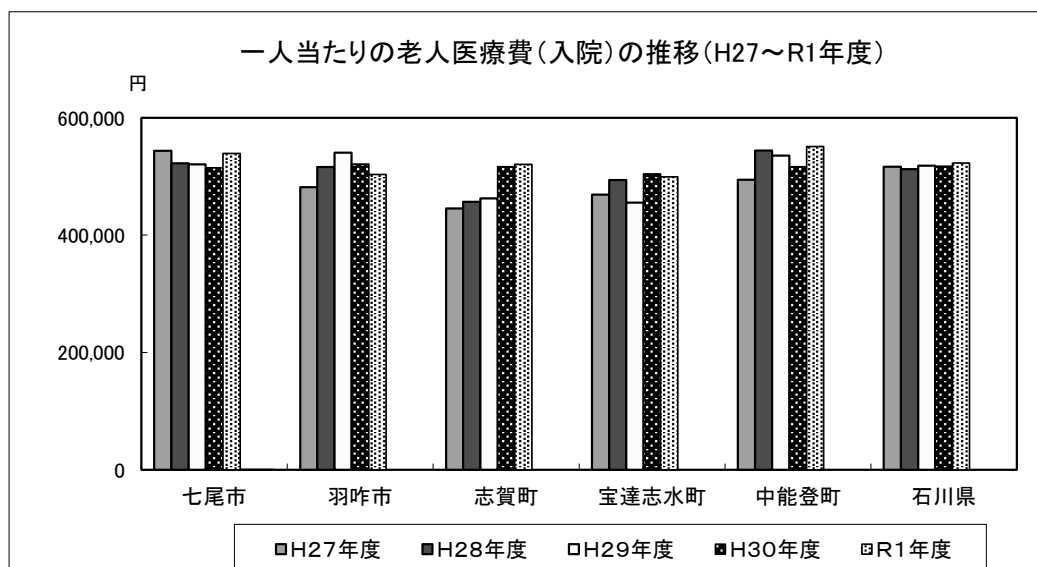
	H22年度	H23年度	H24年度	H25年度	H26年度	H27年度	H28年度	H29年度	H30年度	R1年度
七尾市	802,943	943,320	966,079	948,339	977,303	989,185	953,649	951,159	946,371	980,370
羽咋市	765,391	907,414	940,102	953,930	938,041	941,618	974,368	998,287	982,931	977,063
志賀町	717,021	824,111	839,083	845,323	856,266	857,809	861,522	867,788	922,614	924,525
宝達志水町	755,632	985,107	1,009,735	953,510	956,004	992,098	981,071	913,480	969,179	984,483
中能登町	735,677	885,975	897,387	898,289	896,516	885,652	934,467	942,110	923,247	953,785
石川県	835,615	990,207	990,813	997,157	994,658	1,000,333	984,676	988,407	983,995	996,721



#### ② 入院

単位：円

	H22年度	H23年度	H24年度	H25年度	H26年度	H27年度	H28年度	H29年度	H30年度	R1年度
七尾市	524,921	517,837	536,506	510,443	541,562	543,531	522,323	520,658	514,785	539,384
羽咋市	478,999	470,971	496,992	501,851	487,361	481,870	516,127	540,640	521,151	503,352
志賀町	467,122	444,458	453,760	440,257	454,900	445,635	456,685	462,652	516,453	520,630
宝達志水町	468,253	511,350	538,892	472,683	470,503	469,153	494,048	455,503	504,469	499,530
中能登町	471,252	494,384	501,640	492,303	498,792	494,516	544,263	535,673	516,404	551,155
石川県	524,952	528,719	528,512	522,154	519,294	516,635	512,676	518,497	517,566	522,768



## 2) 後期高齢者診療諸率

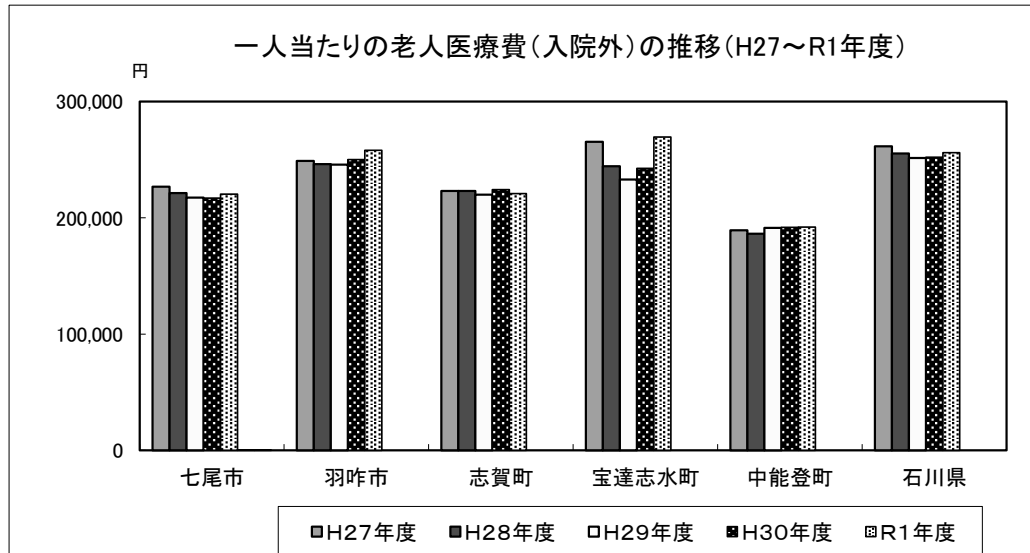
資料：後期高齢者医療市町別データ(後期高齢者広域連合)

### (5) 一人当たり医療費

#### ③入院外

単位：円

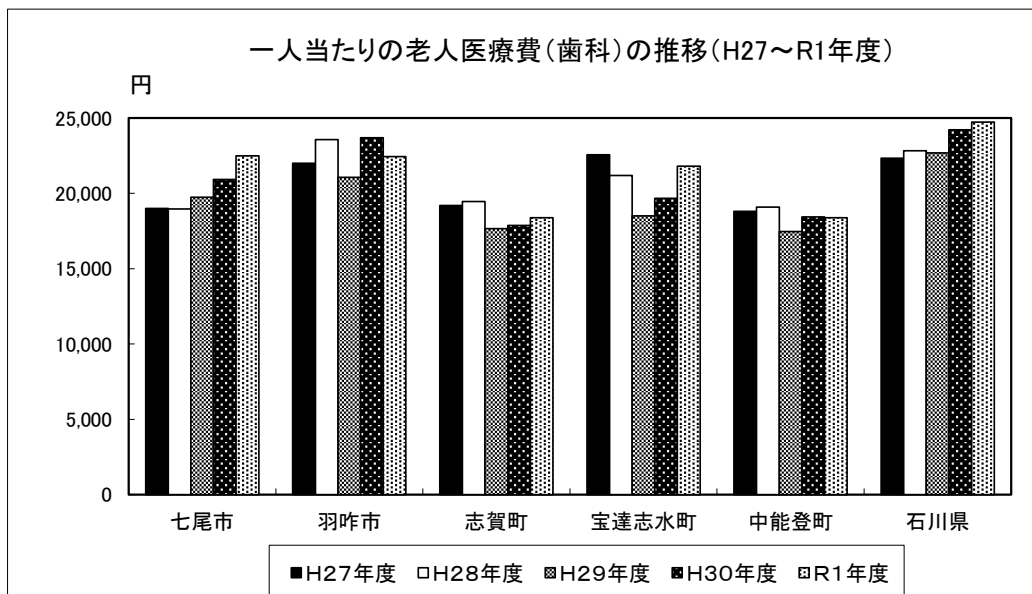
	H22年度	H23年度	H24年度	H25年度	H26年度	H27年度	H28年度	H29年度	H30年度	R1年度
七尾市	225,064	224,889	225,996	225,829	221,178	226,784	221,152	217,361	216,967	220,282
羽咋市	234,587	233,765	237,664	236,896	236,569	248,990	246,099	245,734	249,984	257,967
志賀町	198,458	207,261	211,170	221,677	219,370	223,129	223,175	219,983	224,288	220,728
宝達志水町	232,915	230,733	230,334	236,702	238,790	265,380	244,307	232,814	242,627	269,558
中能登町	217,213	214,782	211,342	209,001	197,422	189,174	186,387	191,221	191,866	192,094
石川県	253,241	253,895	253,386	258,007	255,784	261,559	255,316	251,489	252,122	256,054



#### ④歯科

単位：円

	H22年度	H23年度	H24年度	H25年度	H26年度	H27年度	H28年度	H29年度	H30年度	R1年度
七尾市	17,815	18,232	18,800	19,233	19,824	19,001	18,966	19,745	20,911	22,485
羽咋市	20,621	21,594	20,684	23,653	23,477	22,002	23,561	21,053	23,687	22,439
志賀町	16,802	18,066	18,665	19,593	18,025	19,186	19,458	17,661	17,874	18,383
宝達志水町	17,844	17,850	18,169	18,374	20,042	22,559	21,190	18,495	19,668	21,805
中能登町	17,123	17,614	17,744	18,609	19,274	18,807	19,082	17,457	18,440	18,383
石川県	19,509	20,062	20,695	21,114	21,738	22,328	22,823	22,677	24,212	24,727





### 3)後期高齢者医療給付費の内訳

資料：後期高齢者医療市町別データ(後期高齢者広域連合)

#### 七尾市

		H22年度	H23年度	H24年度	H25年度	H26年度	H27年度	H28年度	H29年度	H30年度	R1年度
入院	件数	9,869	9,723	9,959	9,694	9,968	9,900	9,497	9,445	9,545	9,708
	金額	5,080,714,000	5,064,446,000	5,282,977,000	5,053,894,000	5,341,968,000	5,363,018,000	5,205,472,000	5,277,912,000	5,265,222,000	5,568,869,000
入院外	件数	123,256	123,896	125,282	125,523	123,821	124,758	126,813	127,579	128,738	129,860
	金額	2,178,394,000	2,199,411,000	2,225,387,000	2,235,930,000	2,181,701,000	2,237,680,000	2,204,003,000	2,203,388,000	2,219,143,000	2,274,304,000
歯科	件数	10,074	10,388	10,997	11,491	11,396	12,127	12,012	12,731	13,738	14,335
	金額	172,433,000	178,313,000	185,126,000	190,424,000	195,540,000	187,484,000	189,018,000	200,151,000	213,882,000	232,149,000
薬剤の支給	件数	59,865	63,557	66,487	69,850	72,777	74,496	76,803	82,860	86,218	86,535
	金額	1,257,009,000	1,375,413,000	1,414,441,000	1,510,311,000	1,503,715,000	1,624,935,000	1,542,240,000	1,595,366,000	1,616,317,000	1,664,435,000
入院時食事療養費	件数	9,284	9,028	9,472	9,198	9,410	9,399	9,017	9,004	9,061	9,248
入院時生活療養費	金額	340,144,000	344,360,542	350,688,000	334,376,000	343,957,000	334,113,000	309,031,000	311,878,000	299,079,000	306,401,000
施設療養費	件数	0	0	0	0	0	0	0	0	0	0
	金額	0	0	0	0	0	0	0	0	0	0
訪問看護療養費	件数	59	57	61	79	85	214	333	326	455	521
	金額	4,769,000	4,044,000	4,275,000	6,073,000	8,200,000	13,056,000	19,083,000	19,349,000	29,560,000	40,990,000
医療費の支給	件数	4,501	4,234	3,949	4,493	4,839	4,412	4,722	4,305	4,503	4,447
	金額	55,828,000	52,994,000	50,084,000	58,500,000	65,036,000	37,390,000	35,214,000	33,854,000	36,283,000	34,683,000
合計	件数	216,908	220,883	216,735	221,130	222,886	225,907	230,180	237,246	243,197	245,406
	金額	9,089,344,000	9,218,981,542	9,512,978,000	9,389,508,000	9,640,117,000	9,797,676,000	9,504,061,000	9,641,898,000	9,679,486,000	10,121,831,000

#### 羽咋市

		H22年度	H23年度	H24年度	H25年度	H26年度	H27年度	H28年度	H29年度	H30年度	R1年度
入院	件数	3,703	3,686	3,765	3,867	3,777	3,820	4,110	4,337	4,130	4,101
	金額	1,908,334,000	1,922,976,000	2,061,025,000	2,096,734,000	2,052,278,000	2,051,322,000	2,250,313,000	2,405,848,000	2,356,079,000	2,321,418,000
入院外	件数	51,885	52,441	53,277	54,242	54,510	55,311	56,373	56,921	57,515	58,538
	金額	934,595,000	954,463,000	985,594,000	989,753,000	996,191,000	1,059,952,000	1,072,990,000	1,093,518,000	1,130,158,000	1,189,721,000
歯科	件数	4,825	5,391	5,299	5,725	5,843	6,113	6,290	6,291	6,628	7,116
	金額	82,154,000	88,169,000	85,778,000	98,822,000	98,862,000	93,664,000	102,726,000	93,688,000	107,085,000	103,489,000
薬剤の支給	件数	24,556	26,231	27,367	28,504	29,480	30,472	31,943	32,763	33,318	34,855
	金額	519,106,000	579,838,000	605,802,000	636,914,000	639,638,000	673,368,000	659,611,000	672,160,000	660,588,000	694,987,000
入院時食事療養費	件数	3,529	3,406	3,597	3,720	3,604	3,617	3,938	4,113	3,948	3,910
入院時生活療養費	金額	124,235,000	119,252,866	121,733,000	127,390,000	121,899,000	116,660,000	127,521,000	139,983,000	132,262,000	127,316,000
施設療養費	件数	0	0	0	0	0	0	0	0	0	0
	金額	0	0	0	0	0	0	0	0	0	0
訪問看護療養費	件数	100	175	190	176	213	197	248	307	434	449
	金額	8,122,000	9,712,000	12,124,000	10,254,000	16,777,000	13,502,000	19,765,000	23,449,000	43,102,000	54,930,000
医療費の支給	件数	2,303	2,305	2,110	2,029	2,017	2,057	2,103	1,864	2,008	2,033
	金額	23,365,000	26,946,000	26,547,000	25,653,000	24,447,000	15,463,000	15,318,000	13,733,000	14,474,000	14,270,000
合計	件数	90,901	93,635	92,008	94,543	95,840	97,970	101,067	102,483	104,033	107,092
	金額	3,600,013,000	3,701,356,866	3,898,603,000	3,985,520,000	3,950,092,000	4,023,931,000	4,248,244,000	4,442,379,000	4,443,748,000	4,506,131,000

### 3)後期高齢者医療給付費の内訳

資料:後期高齢者医療市町別データ(後期高齢者広域連合)

#### 志賀町

		H22年度	H23年度	H24年度	H25年度	H26年度	H27年度	H28年度	H29年度	H30年度	R1年度
入院	件数	4,413	4,176	4,175	4,185	4,089	4,047	4,177	4,230	4,476	4,339
	金額	2,073,088,000	2,003,173,000	2,049,633,000	1,988,640,000	2,054,328,000	2,009,815,000	2,081,569,000	2,122,183,000	2,360,620,000	2,384,963,000
入院外	件数	53,617	54,994	55,346	55,964	55,650	55,799	56,028	55,743	55,177	54,680
	金額	880,756,000	934,125,000	953,857,000	1,001,313,000	990,677,000	90,956,000	1,017,231,000	1,009,063,000	1,025,183,000	1,011,137,000
歯科	件数	4,026	4,288	4,475	4,933	4,650	4,885	5,059	5,069	5,355	5,626
	金額	74,566,000	81,425,000	84,311,000	88,502,000	81,403,000	86,531,000	88,690,000	81,013,000	81,699,000	84,209,000
薬剤の支給	件数	24,850	25,703	26,462	27,130	27,556	28,229	29,270	29,698	29,959	29,821
	金額	505,084,000	529,864,000	537,754,000	577,362,000	579,683,000	623,518,000	586,952,000	612,588,000	580,307,000	588,612,000
入院時食事療養費	件数	4,229	3,905	3,984	3,999	3,945	3,910	3,993	4,075	4,301	4,161
入院時生活療養費	金額	153,729,000	143,807,418	144,935,000	139,189,000	137,757,000	135,817,000	137,030,000	140,672,000	145,175,000	139,104,000
施設療養費	件数	0	0	0	0	0	0	0	0	0	0
	金額	0	0	0	0	0	0	0	0	0	0
訪問看護療養費	件数	62	88	76	132	133	131	104	116	150	164
	金額	3,367,000	3,589,000	3,040,000	6,927,000	6,867,000	6,725,000	4,767,000	5,222,000	15,768,000	17,467,000
医療費の支給	件数	1,416	1,495	1,482	1,486	1,384	1,665	2,165	1,955	1,862	2,094
	金額	15,952,000	16,731,000	16,608,000	16,392,000	16,182,000	7,690,000	10,576,000	9,803,000	8,362,000	9,682,000
合計	件数	92,613	94,649	92,016	93,830	93,462	94,756	96,803	96,811	96,979	96,724
	金額	3,706,557,000	3,712,714,418	3,790,138,000	3,818,325,000	3,866,897,000	3,876,409,000	3,928,150,000	3,980,544,000	4,217,114,000	4,235,174,000

#### 宝達志水町

		H22年度	H23年度	H24年度	H25年度	H26年度	H27年度	H28年度	H29年度	H30年度	R1年度
入院	件数	2,613	2,709	2,679	2,301	2,331	2,297	2,456	2,272	2,440	2,447
	金額	1,134,576,000	1,245,138,000	1,324,058,000	1,156,182,000	1,155,086,000	1,159,276,000	1,235,615,000	1,145,591,000	1,266,134,000	1,272,762,000
入院外	件数	30,729	30,874	31,153	31,263	31,579	31,991	33,271	32,531	32,133	32,120
	金額	564,352,000	561,836,000	565,931,000	578,972,000	586,229,000	655,754,000	611,013,000	585,526,000	608,954,000	686,812,000
歯科	件数	2,929	3,143	3,329	3,357	3,626	3,869	3,904	3,940	4,103	3,975
	金額	43,237,000	43,465,000	44,641,000	44,943,000	49,202,000	55,744,000	52,997,000	46,515,000	49,364,000	55,558,000
薬剤の支給	件数	21,169	21,569	21,514	22,017	22,253	22,414	23,282	22,645	22,342	22,639
	金額	412,578,000	438,926,000	440,979,000	467,968,000	476,885,000	515,531,000	463,247,000	432,333,000	415,380,000	402,763,000
入院時食事療養費	件数	2,526	2,569	2,587	2,187	2,228	2,191	2,348	2,163	2,343	2,364
入院時生活療養費	金額	88,732,000	93,132,310	86,315,000	66,871,000	64,549,000	63,152,000	68,291,000	65,560,000	72,588,000	74,646,000
施設療養費	件数	0	0	0	0	0	0	0	0	0	0
	金額	0	0	0	0	0	0	0	0	0	0
訪問看護療養費	件数	32	38	72	65	37	32	74	91	95	105
	金額	1,422,000	1,822,000	3,962,000	3,349,000	2,652,000	2,018,000	13,246,000	13,501,000	11,695,000	7,316,000
医療費の支給	件数	1,071	1,025	1,004	960	916	786	883	828	722	661
	金額	13,839,000	13,089,000	15,033,000	14,001,000	12,387,000	8,286,000	9,249,000	8,375,000	8,363,000	8,523,000
合計	件数	61,069	61,927	59,751	59,963	60,742	61,389	63,870	62,307	61,835	61,947
	金額	2,258,763,000	2,397,408,310	2,480,919,000	2,332,286,000	2,346,990,000	2,459,761,000	2,453,658,000	2,297,401,000	2,432,478,000	2,508,380,000

### 3) 後期高齢者医療給付費の内訳

資料: 後期高齢者医療市町別データ(後期高齢者広域連合)

#### 中能登町

		H22年度	H23年度	H24年度	H25年度	H26年度	H27年度	H28年度	H29年度	H30年度	R1年度
入院	件数	2,823	2,869	2,908	3,011	2,855	2,823	3,009	3,063	3,041	3,200
	金額	1,498,111,000	1,614,657,000	1,653,406,000	1,620,661,000	1,639,528,000	1,639,322,000	1,826,546,000	1,830,931,000	1,784,906,000	1,949,755,000
入院外	件数	36,778	37,198	38,016	38,354	37,778	37,698	38,612	38,977	38,671	38,870
	金額	690,519,000	701,478,000	696,583,000	688,032,000	648,925,000	627,112,000	625,514,000	653,594,000	663,170,000	679,547
歯科	件数	3,191	3,388	3,528	3,807	3,956	4,073	3,948	3,916	4,258	4,416
	金額	54,433,000	57,526,000	58,484,000	61,261,000	63,355,000	62,345,000	64,039,000	59,667,000	63,736,000	65,030,000
薬剤の支給	件数	17,798	18,437	20,447	22,356	24,666	25,676	27,401	28,940	29,777	29,589
	金額	355,319,000	396,213,000	421,137,000	457,071,000	473,095,000	503,167,000	503,101,000	547,482,000	547,337,000	543,062,000
入院時食事療養費	件数	2,632	2,684	2,779	2,881	2,749	2,715	2,894	2,960	2,948	3,079
入院時生活療養費	金額	95,654,000	99,085,916	102,422,000	102,811,000	95,575,000	96,392,000	99,623,000	104,289,000	101,901,000	108,655,000
施設療養費	件数	0	0	0	0	0	0	0	0	0	0
	金額	0	0	0	0	0	0	0	0	0	0
訪問看護療養費	件数	100	88	89	100	91	110	135	214	229	220
	金額	9,023,000	8,152,000	8,763,000	10,749,000	10,160,000	7,598,000	8,978,000	16,851,000	22,640,000	20,203,000
医療費の支給	件数	1,452	1,267	1,242	1,328	1,255	954	1,226	1,104	1,197	1,306
	金額	16,394,000	15,198,000	16,993,000	16,582,000	16,209,000	6,949,000	8,271,000	7,319,000	7,438,000	7,841,000
合計	件数	64,774	65,931	66,230	68,956	70,601	71,334	74,331	76,214	77,173	77,601
	金額	2,719,518,000	2,892,309,916	2,957,788,000	2,957,167,000	2,946,847,000	2,942,885,000	3,136,072,000	3,220,133,000	3,191,128,000	3,374,093,000

用語の説明

医療費	後期高齢者医療に要した費用の総額である。
受診率(月平均)	月平均診療件数を月平均後期高齢者医療受給対象者数で除して100倍したものであり、受給対象者100人当たりの受診件数である。 したがって、受診率100の場合は、受給対象者が、月1回受診していることになる。
一件当たり診療費	診療費を診療件数で除したものであり、レセプト(診療報酬明細書)1枚当たりの請求金額をいう。
一件当たり日数	診療実日数を診療件数で除したものであり、レセプト(診療報酬明細書)1枚当たりの診療実日数をいう。
一日当たり診療費	診療費を診療実日数で除したものであり、一日の診療に要した費用である。
一人当たり医療費	医療費を月平均後期高齢者医療受給対象者数で除したものである。つまり、受給対象者が1年に要した平均医療費をいう。