









① 食育月間の取組

提出都道府県名 政令指定都市名	石川県
取組市町村名 取組団体・企業名	とりやのの子ども園（中能登町）
取組の名称	手洗いの大切さについてのお話
実施時期	令和5年6月22日
取組内容に該当する 食育ピクトグラム （複数選択可）	<div style="display: flex; flex-wrap: wrap; justify-content: space-around;"> <div style="text-align: center; margin: 5px;"> <input type="checkbox"/>  </div> <div style="text-align: center; margin: 5px;"> <input type="checkbox"/>  </div> <div style="text-align: center; margin: 5px;"> <input type="checkbox"/>  </div> <div style="text-align: center; margin: 5px;"> <input type="checkbox"/>  </div> <div style="text-align: center; margin: 5px;"> <input type="checkbox"/>  </div> <div style="text-align: center; margin: 5px;"> <input checked="" type="checkbox"/>  </div> <div style="text-align: center; margin: 5px;"> <input type="checkbox"/>  </div> <div style="text-align: center; margin: 5px;"> <input type="checkbox"/>  </div> <div style="text-align: center; margin: 5px;"> <input type="checkbox"/>  </div> <div style="text-align: center; margin: 5px;"> <input type="checkbox"/>  </div> <div style="text-align: center; margin: 5px;"> <input type="checkbox"/>  </div> <div style="text-align: center; margin: 5px;"> <input type="checkbox"/>  </div> </div>
取組内容	<p>目的：手洗いの大切さについて知ってもらい、丁寧な手洗いの習慣をつけてもらうためのお話をしました。</p> <p>対象：以上児 29 名</p> <p>内容：以上児クラスのお帰りの会で手洗いの大切さについてのお話をしました。 スケッチブックシアターを使い、石けんを使って洗った手と水だけで洗った手を比較しながら丁寧な手洗いについての理解を深めました</p>

① 食育月間の取組

提出都道府県名 政令指定都市名	石川県
取組市町村名 取組団体・企業名	中能登町立 あおば保育園
取組の名称	「三色栄養バスケット」
実施時期	令和5年6月27日
取組内容に該当する 食育ピクトグラム (複数選択可)	<input checked="" type="checkbox"/>  <input checked="" type="checkbox"/>  <input checked="" type="checkbox"/>  <input type="checkbox"/>  <input type="checkbox"/>  <input type="checkbox"/>  <input type="checkbox"/>  <input checked="" type="checkbox"/>  <input type="checkbox"/>  <input type="checkbox"/>  <input type="checkbox"/>  <input checked="" type="checkbox"/> 
取組内容	<p>〈活動内容〉</p> <ul style="list-style-type: none"> ・遊びを通して楽しみながら食材の三色栄養の働きを知って、食べ物をバランスよく食べる意識がもてるように取り組めます。 ・4歳児15名が参加します。 ・三種類の栄養について絵本を見てから、食材カードを三色栄養ボードに色分けします。その後、三色栄養バスケットゲームをします。子どもが事前に好きな食材を選び色をぬって作成したペンダントを首からさげて、フルーツバスケットと同じルールで行います。 <p>〈子どもの様子〉</p> <ul style="list-style-type: none"> ・「じゃがいもって黄色の栄養なん?！」と驚いている子が多かったです。 ・食材の色分けでは、食材の色で判断しそうになる子がいましたが、友達と相談しながら色分けをしていました。正解すると「やったー!」と笑顔を見せていました。 ・「赤色の栄養!」と大きな声で呼びかけ自分の食材ペンダントを何度も見て嬉しそうにゲームに参加していました。時々、トマトのペンダントをさげている子が赤色の栄養の呼びかけで間違えて動くと、「トマトは緑色の栄養やよ!」と気付いて教える場面も見られました。 <div style="display: flex; justify-content: space-around;">    </div>

① 食育月間の取組

提出都道府県名 政令指定都市名	石川県
取組市町村名 取組団体・企業名	中能登町立こすもす保育園
取組の名称	じゃがいも畑の草むしりをする。
実施時期	6月19日
取組内容に該当する食育ピクトグラム（複数選択可）	<div style="display: flex; flex-wrap: wrap; justify-content: space-around;"> <div style="text-align: center;"><input type="checkbox"/> </div> <div style="text-align: center;"><input type="checkbox"/> </div> <div style="text-align: center;"><input type="checkbox"/> </div> <div style="text-align: center;"><input type="checkbox"/> </div> <div style="text-align: center;"><input type="checkbox"/> </div> <div style="text-align: center;"><input type="checkbox"/> </div> <div style="text-align: center;"><input type="checkbox"/> </div> <div style="text-align: center;"><input type="checkbox"/> </div> <div style="text-align: center;"><input type="checkbox"/> </div> <div style="text-align: center;"><input checked="" type="checkbox"/> </div> <div style="text-align: center;"><input type="checkbox"/> </div> <div style="text-align: center;"><input type="checkbox"/> </div> </div>
取組内容	<p>目的：種芋植えから育ててきたじゃがいもの生長を喜び、さらに収穫までの成長を期待し、みんなで世話をすることを楽しむ。</p> <p>参加人数：4歳児 9人 保育士 1人</p> <p>4月に植えた種芋から葉が出て大きくなったことを喜んでいたところ、6月になって葉っぱの色が黄色くなり枯れていく様子が見られました。畑の様子を見に行くと「じゃがいもなくなったのかな」と心配している子どもたち。保育士が「じゃがいもさんは、葉っぱが枯れているのが、じゃがいもさんが大きくなっている印だよ」と話すと、安心した表情を見せていました。その後、子どもたちから「じゃがいもさんに栄養がいくように、草むしりする？」と提案があり、友達と進んで草むしりを始めました。</p> <div style="text-align: right; margin-top: 20px;">  </div>

① 食育月間の取組

提出都道府県名 政令指定都市名	石川県
取組市町村名 取組団体・企業名	中能登町立さくら保育園
取組の名称	野菜の観察
実施時期	6月（16日）
取組内容に該当する食育ピクトグラム（複数選択可）	<div style="display: flex; flex-wrap: wrap; justify-content: space-around;"> <div style="text-align: center;"><input type="checkbox"/> </div> <div style="text-align: center;"><input type="checkbox"/> </div> <div style="text-align: center;"><input type="checkbox"/> </div> <div style="text-align: center;"><input type="checkbox"/> </div> <div style="text-align: center;"><input type="checkbox"/> </div> <div style="text-align: center;"><input type="checkbox"/> </div> <div style="text-align: center;"><input type="checkbox"/> </div> <div style="text-align: center;"><input type="checkbox"/> </div> <div style="text-align: center;"><input type="checkbox"/> </div> <div style="text-align: center;"><input checked="" type="checkbox"/> </div> <div style="text-align: center;"><input type="checkbox"/> </div> <div style="text-align: center;"><input type="checkbox"/> </div> </div>
取組内容	<p>・育てているパプリカとオクラの生長を楽しみにしているので、水やりや草むしりの世話を一緒にしています。</p> <p>・パプリカは少しずつ多くなり「白い花咲いてるね」「小さいパプリカもできてる」と育ててきたパプリカに実がついたことに喜び、しばらくパプリカの前で観察をしていました。黄色と赤色を植えたことを知っていますが、「赤のパプリカかな？黄色かな？」と何色のパプリカになるのか毎日の水やりを楽しみにしています。</p> <p>・横に植えてあるミニトマトの花を見て、「ミニトマトは黄色い花だよ」「ナスも花の色違うね」と色の違いにも気付いていました。</p> <p>・オクラの観察では少し成長が遅かったのですが茎のところが少し赤くなっていることに気が付き、友達に「ここ少し赤くなってるよ」と優しく教えてあげていました。また他に芽が出てきていることに気が付き種から生長した姿を「みんなの種から大きくなったね」と喜んで眺めていました。</p> <div style="display: flex; justify-content: space-around;">   </div>

① 食育月間の取組

提出都道府県名 政令指定都市名	石川県
取組市町村名 取組団体・企業名	中能登町立 たんぽぽ保育園
取組の名称	パペットシアター「ぱっくん」を使って
実施時期	6月19日
取組内容に該当する食育ピクトグラム（複数選択可）	<div style="display: flex; flex-wrap: wrap; justify-content: space-around;"> <div style="text-align: center;"><input type="checkbox"/> </div> <div style="text-align: center;"><input type="checkbox"/> </div> <div style="text-align: center;"><input type="checkbox"/> </div> <div style="text-align: center;"><input type="checkbox"/> </div> <div style="text-align: center;"><input checked="" type="checkbox"/> </div> <div style="text-align: center;"><input type="checkbox"/> </div> <div style="text-align: center;"><input type="checkbox"/> </div> <div style="text-align: center;"><input type="checkbox"/> </div> <div style="text-align: center;"><input type="checkbox"/> </div> <div style="text-align: center;"><input type="checkbox"/> </div> <div style="text-align: center;"><input type="checkbox"/> </div> <div style="text-align: center;"><input type="checkbox"/> </div> </div>
取組内容	<p>○パペットシアターを使い、よく噛んで食べるのが大事なのは何故かを話す。</p> <ul style="list-style-type: none"> よく噛んで食べることの8つのメリットを参考にし、その中から子どもたちにも分かりやすい項目を選びかみ砕いて話す。 <div style="text-align: center; margin: 10px 0;"> <p>8つのメリット</p> <div style="border-left: 1px solid black; border-right: 1px solid black; padding: 0 10px;"> <p>①味覚が発達する ②顎や口回りの筋肉が強化され発音の良さにつながる ③歯と歯茎の健康 ④肥満の抑制 ⑤脳の活性化 ⑥がん予防 ⑦胃腸の健康 ⑧全身の体力アップ</p> </div> </div> <ul style="list-style-type: none"> 話した項目【① ⑦ ⑧】 <p>①よく噛んで食べている子と、あまり噛まずに食べている子とを人形を使い対比して話す。子どもたちに「〇〇な食べ方って良いかな？」と質問をしながら話を進める。</p> <p>②よく噛んで食べていた子と噛まない子のどちらが良かったかを話しの後に聞き、よく噛んで食べるほうが良かったということを認識するように話を進める。</p> <p>③食事の前にパペットシアターで話したことを確認し、実際によく噛んで食べることを意識しながら食事をする。</p>
	<div style="display: flex; justify-content: space-around;">     </div>













① 食育月間の取組

提出都道府県名 政令指定都市名	石川県
取組市町村名 取組団体・企業名	中能登町立つくし保育園
取組の名称	野菜に触れてみよう
実施時期	6月28日
取組内容に該当する 食育ピクトグラム (複数選択可)	<div style="display: flex; flex-wrap: wrap; justify-content: space-around;"> <div style="text-align: center; margin: 5px;"> <input checked="" type="checkbox"/>  </div> <div style="text-align: center; margin: 5px;"> <input type="checkbox"/>  </div> <div style="text-align: center; margin: 5px;"> <input type="checkbox"/>  </div> <div style="text-align: center; margin: 5px;"> <input type="checkbox"/>  </div> <div style="text-align: center; margin: 5px;"> <input type="checkbox"/>  </div> <div style="text-align: center; margin: 5px;"> <input type="checkbox"/>  </div> <div style="text-align: center; margin: 5px;"> <input type="checkbox"/>  </div> <div style="text-align: center; margin: 5px;"> <input type="checkbox"/>  </div> <div style="text-align: center; margin: 5px;"> <input type="checkbox"/>  </div> <div style="text-align: center; margin: 5px;"> <input type="checkbox"/>  </div> <div style="text-align: center; margin: 5px;"> <input type="checkbox"/>  </div> <div style="text-align: center; margin: 5px;"> <input type="checkbox"/>  </div> </div>
取組内容	<p>毎日の離乳食やおやつになると自分の食べたいものを指さしたりしているが、なかなか噛むことができずに出してしまうことがあるので、実際に野菜に触れることで興味をもてたらと思いました。</p> <p>おやつの前にテーブルの上にニンジン、キュウリ、ジャガイモ、ピーマン、タマネギ、バナナ、ミカンを並べてみました。初めは何かわからずにじーっと見ているが、そーっと触ってみたり、友達がしている様子を見ていました。「わあ〜」と握ってみたり、「あ〜ん」と口に入れてみようとしていました。</p> <p>おやつでバナナが出ると「あーあー」と指をさして同じことを教えてくれたり、食事でニンジンがあると手に取り、触っていたニンジンを探してみる姿が見られました。</p>

① 食育月間の取組

提出都道府県名 政令指定都市名	石川県
取組市町村名 取組団体・企業名	中能登町立つくし保育園
取組の名称	絵本とピーマンの収穫（1歳児）
実施時期	6月21日
取組内容に該当する 食育ピクトグラム （複数選択可）	<div style="display: flex; flex-wrap: wrap; justify-content: space-around;"> <div style="text-align: center; margin: 5px;"><input type="checkbox"/> </div> <div style="text-align: center; margin: 5px;"><input type="checkbox"/> </div> <div style="text-align: center; margin: 5px;"><input type="checkbox"/> </div> <div style="text-align: center; margin: 5px;"><input type="checkbox"/> </div> <div style="text-align: center; margin: 5px;"><input type="checkbox"/> </div> <div style="text-align: center; margin: 5px;"><input type="checkbox"/> </div> <div style="text-align: center; margin: 5px;"><input type="checkbox"/> </div> <div style="text-align: center; margin: 5px;"><input type="checkbox"/> </div> <div style="text-align: center; margin: 5px;"><input type="checkbox"/> </div> <div style="text-align: center; margin: 5px;"><input checked="" type="checkbox"/> </div> <div style="text-align: center; margin: 5px;"><input type="checkbox"/> </div> <div style="text-align: center; margin: 5px;"><input type="checkbox"/> </div> </div>
取組内容	<p>やさいのうたの絵本を読み、ピーマンの収穫を行いました。やさいのうたは子どもたちが普段から楽しんでおり、絵本に合わせて手を動かしたり体を揺らしたりして楽しんでいました。</p> <p>ピーマンの収穫は、絵本を読んでいた所にプランターを持ってきて、絵本のピーマンのイラストと見比べて「同じだねー」と知らせると、「イ(ピ)ーマン!」と言って指をさして発見を喜んでいました。保育士が収穫すると触りたいと手を伸ばしたので、順番に触ったり鼻を近づけたりして感触や匂いを感じれるようにしました。絵本のピーマンと並べて嬉しそうにする子もいました。</p>













① 食育月間の取組

提出都道府県名 政令指定都市名	石川県
取組市町村名 取組団体・企業名	中能登町立つくし保育園
取組の名称	カレーライスのパネルシアターを見る（2歳児）
実施時期	6月6日
取組内容に該当する 食育ピクトグラム (複数選択可)	<div style="display: flex; flex-wrap: wrap; justify-content: space-around;"> <div style="text-align: center; margin: 5px;"> <input checked="" type="checkbox"/>  </div> <div style="text-align: center; margin: 5px;"> <input type="checkbox"/>  </div> <div style="text-align: center; margin: 5px;"> <input type="checkbox"/>  </div> <div style="text-align: center; margin: 5px;"> <input type="checkbox"/>  </div> <div style="text-align: center; margin: 5px;"> <input type="checkbox"/>  </div> <div style="text-align: center; margin: 5px;"> <input type="checkbox"/>  </div> <div style="text-align: center; margin: 5px;"> <input type="checkbox"/>  </div> <div style="text-align: center; margin: 5px;"> <input type="checkbox"/>  </div> <div style="text-align: center; margin: 5px;"> <input type="checkbox"/>  </div> <div style="text-align: center; margin: 5px;"> <input type="checkbox"/>  </div> <div style="text-align: center; margin: 5px;"> <input type="checkbox"/>  </div> <div style="text-align: center; margin: 5px;"> <input type="checkbox"/>  </div> </div>
取組内容	<p>その日の給食のカレーライスに合わせて、カレーライスに入っている食材を知り、興味をもって食べてみたいと思えるよう、パネルシアターをしました。</p> <p>保育士がカレーライスのうたに合わせて「これは何かな？」とクイズをしながら「にんじんだね」「にんじん、玉ねぎ♪」と歌に合わせてパネルを進めていき、たくさんの野菜の登場に、指をさしたり「これはじゃがいも！」と知っている野菜の名前を言ったり「火をつけてぐつぐつ～するよ」と調理過程を言ったりして喜ぶ姿が見られました。</p> <p>給食のカレーに合わせてパネルシアターを行ったことで、給食時に「カレーライスだ！さっきと一緒に！」「にんじん入ってた」や「先生、みてみて」と具材をスプーンにのせて見せてから口に運び嬉しそうに口へ運んでいました。また、歌を口ずさみながら楽しんで食べる姿も見られました。</p>


① 食育月間の取組

提出都道府県名 政令指定都市名	石川県
取組市町村名 取組団体・企業名	中能登町立つくし保育園
取組の名称	野菜当てクイズ（3歳児）
実施時期	令和5年6月29日
取組内容に該当する 食育ピクトグラム （複数選択可）	<div style="display: flex; flex-wrap: wrap; justify-content: space-around;"> <div style="text-align: center; margin: 5px;"><input type="checkbox"/> </div> <div style="text-align: center; margin: 5px;"><input type="checkbox"/> </div> <div style="text-align: center; margin: 5px;"><input type="checkbox"/> </div> <div style="text-align: center; margin: 5px;"><input type="checkbox"/> </div> <div style="text-align: center; margin: 5px;"><input type="checkbox"/> </div> <div style="text-align: center; margin: 5px;"><input type="checkbox"/> </div> <div style="text-align: center; margin: 5px;"><input type="checkbox"/> </div> <div style="text-align: center; margin: 5px;"><input type="checkbox"/> </div> <div style="text-align: center; margin: 5px;"><input type="checkbox"/> </div> <div style="text-align: center; margin: 5px;"><input checked="" type="checkbox"/> </div> <div style="text-align: center; margin: 5px;"><input type="checkbox"/> </div> <div style="text-align: center; margin: 5px;"><input type="checkbox"/> </div> </div>
取組内容	<p>『はてなボックス』の中に両手を入れて、手の感触だけで野菜を当てるゲームをしました。</p> <p>保育者が、はてなボックスの中に野菜(ピーマン)を入れて準備をする間、子どもたちは目をつむり、顔を手で隠してドキドキしながら待っていました。準備ができると、1名の子が回答者となりボックスの中身が見えない場所に立ち、残りの24名は保育者と一緒にボックスの中の野菜を確認します。保育者がボックスのカーテンをそつと開けると、中の野菜が見え、思わず答えを言いそうになるのですが、口を手で押さえて必死に我慢していました。保育者の「いいよ」の合図で、回答者の子はボックスの中に手を入れ、モゾモゾと手を動かしました。「冷たい」「すべすべする」「かたい…」などと、感じたことを上手に言葉にしていました。「ヒントあげて!」と保育者が見守る24名に声をかけると、「緑色」「ちょっと苦い」「白いたねがある」と上手にヒントを出し、回答者の子どもは、「ピーマン」と言い当てることができました。</p> <p>同じ要領で、きゅうり・人参・玉ねぎなどの野菜当てクイズも楽しみました。答えが出た後、「玉ねぎは、お料理したら涙出るよ」「人参の皮むきしたことあるよ」などと、知っている野菜の知識を話す子もいました。</p> <p>その日の給食では、「クイズに出た人参入っとる」「ピーマンもある」などと、食材探しをして会話が弾んでいました。</p>

① 食育月間の取組

提出都道府県名 政令指定都市名	石川県
取組市町村名 取組団体・企業名	中能登町立つくし保育園
取組の名称	ピーマンとミニトマトの生長を見る（4歳児）
実施時期	6月27日（火）
取組内容に該当する 食育ピクトグラム （複数選択可）	<div style="display: flex; flex-wrap: wrap; justify-content: space-around;"> <div style="text-align: center; margin: 5px;"> <input type="checkbox"/>  </div> <div style="text-align: center; margin: 5px;"> <input type="checkbox"/>  </div> <div style="text-align: center; margin: 5px;"> <input type="checkbox"/>  </div> <div style="text-align: center; margin: 5px;"> <input type="checkbox"/>  </div> <div style="text-align: center; margin: 5px;"> <input type="checkbox"/>  </div> <div style="text-align: center; margin: 5px;"> <input type="checkbox"/>  </div> <div style="text-align: center; margin: 5px;"> <input type="checkbox"/>  </div> <div style="text-align: center; margin: 5px;"> <input type="checkbox"/>  </div> <div style="text-align: center; margin: 5px;"> <input type="checkbox"/>  </div> <div style="text-align: center; margin: 5px;"> <input checked="" type="checkbox"/>  </div> <div style="text-align: center; margin: 5px;"> <input type="checkbox"/>  </div> <div style="text-align: center; margin: 5px;"> <input type="checkbox"/>  </div> </div>
取組内容	<p>『トマト』の絵本を見た後、保育者が事前に夏野菜を見に行ったこと、ピーマンが少し大きくなったり、緑色のトマトがたくさんあったことを知らせると、「見に行きたい！」「ほんとに？すごーい」と楽しみにしていました。</p> <p>見に行くと、「ほんとに小さい、かわいいね」「生長しているね」、大きさが違う2つのピーマンを見て、「これとこれ、大きさ違う！」と興味をもって見ていました。</p> <p>トマトも、「(比べて) このトマト大きい」「いろんな形があるね」、事前に見た『トマト』の絵本から「緑色トマトもあったからこれも食べられるのかな」などとつぶやきが聞かれました。</p> <p>「水やりしたら赤くなるかも」の声から順番に水やりをしました。</p> <p>「もっと大きくなーれ」「おいしいトマトになーれ」、「明日になったら赤くなってるかもよ」と言い、次の収穫を楽しみにしていました。</p>

① 食育月間の取組

提出都道府県名 政令指定都市名	石川県
取組市町村名 取組団体・企業名	中能登町立つくし保育園
取組の名称	玉ねぎの収穫（5歳児）
実施時期	令和5年6月5日
取組内容に該当する 食育ピクトグラム （複数選択可）	<div style="display: flex; flex-wrap: wrap; justify-content: space-around;"> <div style="text-align: center; margin: 5px;"> <input type="checkbox"/>  </div> <div style="text-align: center; margin: 5px;"> <input type="checkbox"/>  </div> <div style="text-align: center; margin: 5px;"> <input type="checkbox"/>  </div> <div style="text-align: center; margin: 5px;"> <input type="checkbox"/>  </div> <div style="text-align: center; margin: 5px;"> <input type="checkbox"/>  </div> <div style="text-align: center; margin: 5px;"> <input type="checkbox"/>  </div> <div style="text-align: center; margin: 5px;"> <input type="checkbox"/>  </div> <div style="text-align: center; margin: 5px;"> <input type="checkbox"/>  </div> <div style="text-align: center; margin: 5px;"> <input type="checkbox"/>  </div> <div style="text-align: center; margin: 5px;"> <input checked="" type="checkbox"/>  </div> <div style="text-align: center; margin: 5px;"> <input type="checkbox"/>  </div> <div style="text-align: center; margin: 5px;"> <input type="checkbox"/>  </div> </div>
取組内容	<p>4歳児の時の種蒔きし、世話をしてきた玉ねぎの収穫をしました。</p> <p>長く伸びた緑の芽を片手や両手で持って力を込めて抜く子や優しくそっと引っ張りなかなか抜けずにいる子など様々な姿が見られました。</p> <p>玉ねぎが抜けるとどの子も「わあ！」「見てー」と驚きや喜びの声をあげ、互いに見せ合ったり、大きさを比べ合ったり、匂いを嗅いだりして収穫を楽しんでいました。なかには、茶色の皮を綺麗に剥き、真っ白になった玉ねぎを満足そうに眺める姿も見られました。</p> <p>収穫した玉ねぎの中に花が咲いているものがあることを伝えると、廊下に置いた玉ねぎを見に行き「先生、これ？」と尋ねる子や「これやよ。」と得意気に友達に教える子もいました。</p>

① 食育月間の取組

提出都道府県名 政令指定都市名	石川県
取組市町村名 取組団体・企業名	中能登町
取組の名称	食育月間の図書コーナー
実施時期	6月
取組内容に該当する食育ピクトグラム（複数選択可）	<div style="display: flex; flex-wrap: wrap; justify-content: space-around;"> <div style="text-align: center;"><input type="checkbox"/> </div> <div style="text-align: center;"><input type="checkbox"/> </div> <div style="text-align: center;"><input type="checkbox"/> </div> <div style="text-align: center;"><input type="checkbox"/> </div> <div style="text-align: center;"><input type="checkbox"/> </div> <div style="text-align: center;"><input type="checkbox"/> </div> <div style="text-align: center;"><input type="checkbox"/> </div> <div style="text-align: center;"><input type="checkbox"/> </div> <div style="text-align: center;"><input type="checkbox"/> </div> <div style="text-align: center;"><input type="checkbox"/> </div> <div style="text-align: center;"><input type="checkbox"/> </div> <div style="text-align: center;"><input checked="" type="checkbox"/> </div> </div>
取組内容	<p>中能登町町立図書館において、食育月間の図書コーナーを設置し、食育を推進しました。</p> 