

① 食育月間の取組

提出都道府県名 政令指定都市名	石川県
取組市町村名 取組団体・企業名	のしろこども園（小松市）
取組の名称	絵本給食「ワタナベさん」のナポリタン
実施時期	令和5年6月
取組内容に該当する食育ピクトグラム（複数選択可）	<div style="display: flex; flex-wrap: wrap; justify-content: space-around;"> <div style="text-align: center;"><input checked="" type="checkbox"/> </div> <div style="text-align: center;"><input type="checkbox"/> </div> <div style="text-align: center;"><input type="checkbox"/> </div> <div style="text-align: center;"><input type="checkbox"/> </div> <div style="text-align: center;"><input type="checkbox"/> </div> <div style="text-align: center;"><input type="checkbox"/> </div> <div style="text-align: center;"><input type="checkbox"/> </div> <div style="text-align: center;"><input checked="" type="checkbox"/> </div> <div style="text-align: center;"><input type="checkbox"/> </div> <div style="text-align: center;"><input type="checkbox"/> </div> <div style="text-align: center;"><input type="checkbox"/> </div> <div style="text-align: center;"><input type="checkbox"/> </div> </div>
取組内容	<p>1. 絵本の紹介</p> <p>絵本のあらすじ、絵本の1ページを使用して、ポスターを作り、掲示して絵本の内容を紹介しました。</p> <p>この絵本はナポリタンの作り方や、材料も内容に含まれているので、食材や調理のことも子どもたちに知らせることができます。</p>  <p>2. 絵本の読み聞かせ</p> <p>事前に6月7日に絵本に出てくるナポリタンを給食で提供することを知らせ、育教諭の協力を得て、子どもたちに絵本の読み聞かせをしてもらい、絵本の内容やナポリタンの事を知ってもらいました。</p>  <p>3. 給食提供</p> <p>献立：ナポリタン・ブロッコリーのサラダ わかめのスープ</p> <p>おかわりのときには、おおきい鍋にワタナベさんの顔をつけ、「ワタナベさんですよ。おかわりいかがですか。」とお部屋をまわりました。掲示用の鍋より大きい鍋のワタナベさんに、本物のナポリタンが入っていて子どもたちも喜んでいる様子でした。</p> <p>提供日を終えても、しばらくワタナベさんは展示し、子どもたちも楽しんでみていました。0歳児から年長まで全園児楽しめた、絵本給食となりました。</p>

① 食育月間の取組

提出都道府県名 政令指定都市名	石川県
取組市町村名 取組団体・企業名	わかばにしかるみこども園（小松市）
取組の名称	ひじきの煮物を作ってみよう！
実施時期	6月
取組内容に該当する食育ピクトグラム（複数選択可）	<div style="display: flex; flex-wrap: wrap; justify-content: space-around;"> <div style="text-align: center;"><input checked="" type="checkbox"/> </div> <div style="text-align: center;"><input type="checkbox"/> </div> <div style="text-align: center;"><input type="checkbox"/> </div> <div style="text-align: center;"><input type="checkbox"/> </div> <div style="text-align: center;"><input checked="" type="checkbox"/> </div> <div style="text-align: center;"><input type="checkbox"/> </div> <div style="text-align: center;"><input type="checkbox"/> </div> <div style="text-align: center;"><input type="checkbox"/> </div> <div style="text-align: center;"><input type="checkbox"/> </div> <div style="text-align: center;"><input type="checkbox"/> </div> <div style="text-align: center;"><input checked="" type="checkbox"/> </div> <div style="text-align: center;"><input checked="" type="checkbox"/> </div> </div>
取組内容	<p>テーマ『ひじきの煮物を作ろう！』</p> <p>対象者 年長児 12名</p> <p>年長児になり、1つの料理を作ることができることを目標とします。</p> <p>ひじきや切り干し大根、高野豆腐の生成過程を伝えた上で、実際の調理を通して興味をもつことができました。</p> <p>切る・調理・味付けをみんなで協力しながら行うことができました。味見をして、みんなでこれがいいね！楽しかった！などと感想を言い合い、実際に自分たちでつくったものは、より一層おいしいと喜ぶ姿が見えました。</p> <div style="display: flex; flex-wrap: wrap;">      </div>

① 食育月間の取組

提出都道府県名 政令指定都市名	石川県
取組市町村名 取組団体・企業名	栗津こども園（小松市）
取組の名称	食事マナーについての話の実践
実施時期	6月8日
取組内容に該当する食育ピクトグラム（複数選択可）	
取組内容	<p>目的：食事マナーの1つ1つの意味を知ることです。</p> <p>ねらい：食事マナーの意味を知り、楽しんで食事をしましょう。</p> <p>対象：一般児(3～5歳)</p> <p>人数：3歳児 29人・4歳児 28人・5歳児 28人</p> <p>実施内容：左の取り組み内容の欄の①～⑥のイラストを使い食事マナーについて話をしました。</p> <p>① よく噛んで食べよう…30回噛むことで上手く消化されることを伝えました。</p> <p>② 三角食べをしよう…順番に食べる事で太りにくい体になることを伝えました。</p> <p>③ 口の中に食べ物が入ったまま話さない。…お友だちにご飯が飛んだり、食べこぼしを防ぐことを伝えました。</p> <p>④ 茶碗を持って食べよう…茶碗の持ち方の確認や持って食べる事で、食べこぼしや姿勢が良くなることを伝えました。</p> <p>⑤ 「いただきます」を言おう…生産者さんや調理員にありがとうと気持ちをこめて挨拶をし食事する事を伝えました。</p> <p>⑥ 姿勢を正して食べよう…姿勢を正しくして食べると、ご飯が上手く喉を通りご飯の食べこぼしが少なくなることを伝えました。</p> <p>食事マナーを伝えることで子どもたちが食べ方の見直しに繋がり、これを機会に少しずつ改善が見られました。これからも食事風景を見に行き、引き続き伝えていこうと思います。</p>



① 食育月間の取組

提出都道府県名 政令指定都市名	石川県
取組市町村名 取組団体・企業名	栗津温泉こども園（小松市）
取組の名称	柿の葉摘み
実施時期	令和5年6月20日 13:00～
取組内容に該当する食育ピクトグラム（複数選択可）	<div style="display: flex; flex-wrap: wrap; justify-content: space-around;"> <div style="text-align: center;"><input type="checkbox"/> </div> <div style="text-align: center;"><input type="checkbox"/> </div> <div style="text-align: center;"><input type="checkbox"/> </div> <div style="text-align: center;"><input type="checkbox"/> </div> <div style="text-align: center;"><input type="checkbox"/> </div> <div style="text-align: center;"><input type="checkbox"/> </div> <div style="text-align: center;"><input type="checkbox"/> </div> <div style="text-align: center;"><input type="checkbox"/> </div> <div style="text-align: center;"><input type="checkbox"/> </div> <div style="text-align: center;"><input type="checkbox"/> </div> <div style="text-align: center;"><input checked="" type="checkbox"/> </div> <div style="text-align: center;"><input checked="" type="checkbox"/> </div> </div>
取組内容	<p>参加者： 年長児 7名 園長先生 クラス担任2名 給食担当者1名 目的：9月に作る柿の葉寿司に使う葉っぱを摘みに行きます 〈取り組み内容と園児の反応〉</p> <p>①保育者からどのような葉を摘めば良いか説明を聞きます 「お寿司にするにはどんなのが良いかな？」→「きれいなのがいい〜」 「大きいの！」</p> <p>②園長先生が枝を切り、園児が葉っぱを摘んでいきます。</p> <div style="display: flex; justify-content: space-around;">   </div> <p>「これむっちゃおおきい！」 「きれいなのあった！」 「こんなにいっぱいとったよ！」 「ちいさいのもあるよ」</p> <p>③採れた葉っぱを園に持ち帰り給食担当で新聞にくるみ袋に入れ9月の使用日まで冷凍庫で保存します。</p> <p>〈結果・考察〉 どのような葉が柿の葉寿司に適しているか自分たちで考えながら、選んで葉を摘んでいました。葉が大きければ大きいほど大きなお寿司が食べられることを楽しみにしている様子でした。</p>

① 食育月間の取組

提出都道府県名 政令指定都市名	石川県
取組市町村名 取組団体・企業名	松東こども園（小松市）
取組の名称	収穫した梅で梅ジュースを作ろう！
実施時期	6月12日
取組内容に該当する食育ピクトグラム（複数選択可）	<div style="display: flex; flex-wrap: wrap; justify-content: space-around;"> <div style="text-align: center; margin: 5px;"> <input checked="" type="checkbox"/>  </div> <div style="text-align: center; margin: 5px;"> <input type="checkbox"/>  </div> <div style="text-align: center; margin: 5px;"> <input type="checkbox"/>  </div> <div style="text-align: center; margin: 5px;"> <input type="checkbox"/>  </div> <div style="text-align: center; margin: 5px;"> <input type="checkbox"/>  </div> <div style="text-align: center; margin: 5px;"> <input type="checkbox"/>  </div> <div style="text-align: center; margin: 5px;"> <input type="checkbox"/>  </div> <div style="text-align: center; margin: 5px;"> <input type="checkbox"/>  </div> <div style="text-align: center; margin: 5px;"> <input type="checkbox"/>  </div> <div style="text-align: center; margin: 5px;"> <input type="checkbox"/>  </div> <div style="text-align: center; margin: 5px;"> <input type="checkbox"/>  </div> <div style="text-align: center; margin: 5px;"> <input type="checkbox"/>  </div> </div>
取組内容	<p>年長13名が園のテラスの梅の木になっていた梅で梅ジュースを作ります。今年初めて取れたのでみんな楽しみにしています。</p> <p>つまようじで梅のヘタを取り、皮に穴をあけます。</p> <p>ジュースを作るのにグラニュー糖と酢を使います。子どもたちはそれがどんな味なのか気になり、味見をする事にします。グラニュー糖は「さらさらして、きれい。」「甘くて美味しい。」酢は「お寿司みたいな匂いする。」「すっぱい。」などの声が聞こえます。</p> <p>ガラスの瓶に梅とグラニュー糖・酢を入れて、毎日瓶を振りながら、梅ジュースができるのを観察します。少しずつ梅から水分がでてきて、二週間後に完成します。</p> <p>年長、年中、年少みんなで飲みます。梅ジュースの中にある梅を出して匂いを嗅いでみます。「すっぱい匂いがする。」ジュースを飲んでみると「美味しい。」などそれぞれの感想があり、来年も梅の木に梅ができるのを楽しみにしています。</p> <div style="display: flex; justify-content: space-around; margin-top: 10px;">    </div>

① 食育月間の取組













提出都道府県名 政令指定都市名	石川県
取組市町村名 取組団体・企業名	幼保連携型認定こども園 大和こども園（小松市）
取組の名称	梅シロップ作り
実施時期	令和5年6月12日～ 約1か月でシロップ完成。
取組内容に該当する食育ピクトグラム（複数選択可）	<div style="display: flex; flex-wrap: wrap; justify-content: space-around;"> <div style="text-align: center;"><input checked="" type="checkbox"/> </div> <div style="text-align: center;"><input type="checkbox"/> </div> <div style="text-align: center;"><input type="checkbox"/> </div> <div style="text-align: center;"><input type="checkbox"/> </div> <div style="text-align: center;"><input type="checkbox"/> </div> <div style="text-align: center;"><input type="checkbox"/> </div> <div style="text-align: center;"><input type="checkbox"/> </div> <div style="text-align: center;"><input type="checkbox"/> </div> <div style="text-align: center;"><input type="checkbox"/> </div> <div style="text-align: center;"><input checked="" type="checkbox"/> </div> <div style="text-align: center;"><input type="checkbox"/> </div> <div style="text-align: center;"><input type="checkbox"/> </div> </div>
取組内容	<p>【ねらい】 木場潟公園から頂いた梅を使用し梅シロップ作りを体験する。梅シロップ作りの工程を見て楽しみ、興味関心を持つ。</p> <p>【対象者】 年長児 37名</p> <p>【活動内容】 6月12日（月）に木場潟公園から頂いた梅を使用し、梅シロップを作りました。梅のヘタ取りでは「梅のヘタ、ぼろっと取れた」など興味をもって、上手にヘタ取をしていました。その後、給食室で梅を洗い乾燥させてから子ども達でりんご酢を使い消毒し、煮沸したビンの中に梅・氷砂糖を交互に敷き詰めました。「酸っぱいにおいしい」「変なおい」と気づいたことを伝えてくれました。梅は涼しい場所におく必要があることを話し、段ボールで作った梅のお家の中に入れお部屋の日陰に置くことにしました。氷砂糖が溶けるまでビンをゆすって振ってほしいことをお願いすると、毎日何度か子ども達でゆする姿が見られました。</p> <p>「どんな味になると思う？」と問いかけると、「すっぱいかな」「すっぱいのは嫌だな」など味を想像しながら、出来上がるのを楽しみに待っています。</p> <p>7月に予定している【楽しい集い】で飲めるよう、楽しみながら梅シロップ作りを体験することができました。</p>
	

① 食育月間の取組

提出都道府県名 政令指定都市名	石川県
取組市町村名 取組団体・企業名	木場こども園（小松市）
取組の名称	そら豆のさやむき・観察の実施
実施時期	令和5年6月6日（火）
取組内容に該当する食育ピクトグラム（複数選択可）	<div style="display: flex; flex-wrap: wrap; justify-content: space-around;"> <div style="text-align: center;"><input checked="" type="checkbox"/> </div> <div style="text-align: center;"><input type="checkbox"/> </div> <div style="text-align: center;"><input type="checkbox"/> </div> <div style="text-align: center;"><input type="checkbox"/> </div> <div style="text-align: center;"><input type="checkbox"/> </div> <div style="text-align: center;"><input type="checkbox"/> </div> <div style="text-align: center;"><input type="checkbox"/> </div> <div style="text-align: center;"><input type="checkbox"/> </div> <div style="text-align: center;"><input type="checkbox"/> </div> <div style="text-align: center;"><input type="checkbox"/> </div> <div style="text-align: center;"><input type="checkbox"/> </div> <div style="text-align: center;"><input type="checkbox"/> </div> </div>
取組内容	<p>ねらい：旬の食べ物に触れ、興味・関心を持ってもらう。</p> <p>対象児：全園児 （観察→全園児 さやむき→5歳児 15名）</p> <p>内容：</p> <p>全園児に対して、そら豆について栄養や豆知識をまとめた展示物、クイズ形式の展示物、そら豆の実物の展示（中身が分かるように展示）、『そらまめくんのベッド』の絵本も一緒に置いておき、各クラスの保育教諭に説明・絵本の読み聞かせをしてもらいました。絵本を読むことによって、より身近に感じてもらい、実際に実物のそら豆に触って貰い興味・関心を持って貰うことができました。当日の給食に、そら豆の塩ゆでを提供し、みんなで楽しく学びながら食べることができました。</p> <p>5歳児には、当日の給食で食べるそら豆のさやむきをお願いしました。栄養士がさやの外し方を説明した後に、実際に挑戦して貰いました。「かた〜い！」「豆、4つもはいとった！」「さやとりたのしい！」と色々な反応があり、とても真剣に取り組んでいました。給食の時間に、自分たちがさやむきをしたそら豆が出てくることを楽しみにしていました。</p> <p>今後も食育を通して、食に興味を持ってたのしく食べることに繋がってほしいなと思います。</p>



① 食育月間の取組

提出都道府県名 政令指定都市名	石川県
取組市町村名 取組団体・企業名	小松市立安宅小学校
取組の名称	①スナップエンドウすじとり体験（1・6年生） ②歯と口の健康について給食一斉指導 ③残食調査 ④地場産物ウィーク ⑤氷室の日の献立
実施時期	①6月6日 ②6月7日、16日、22日、27日 ③④6月12～16日 ⑤6月29日
取組内容に該当する食育ピクトグラム（複数選択可）	<div style="display: flex; flex-wrap: wrap; justify-content: space-around;"> <div style="text-align: center;"><input checked="" type="checkbox"/> </div> <div style="text-align: center;"><input type="checkbox"/> </div> <div style="text-align: center;"><input type="checkbox"/> </div> <div style="text-align: center;"><input type="checkbox"/> </div> <div style="text-align: center;"><input checked="" type="checkbox"/> </div> <div style="text-align: center;"><input checked="" type="checkbox"/> </div> <div style="text-align: center;"><input type="checkbox"/> </div> <div style="text-align: center;"><input checked="" type="checkbox"/> </div> <div style="text-align: center;"><input checked="" type="checkbox"/> </div> <div style="text-align: center;"><input checked="" type="checkbox"/> </div> <div style="text-align: center;"><input checked="" type="checkbox"/> </div> <div style="text-align: center;"><input checked="" type="checkbox"/> </div> </div>
取組内容	<p>① 給食に使用するスナップエンドウのすじとりを1・6年生に体験してもらいました。給食に関わる方々への感謝の気持ちや、全校のために給食の手伝いをする喜び、食への興味関心が高められるようにしました。スナップエンドウのすじとりの様子は掲示やHPで紹介しました。また、スナップエンドウの実物展示を行い、すじとり体験をしていない学年の児童もすじとりの様子が分かるように展示をしました。</p> <p>② 養護教諭と連携して、食べることから歯と口の健康を考えられるように給食時間中に動画による一斉指導を行いました。テーマを「噛むこと」「だ液のはたらき」「噛むとスポーツ」「噛むと脳」に分け、合計で4回一斉指導を行いました。また、歯と口の健康週間献立を実施し、丈夫な歯のもととなるカルシウムを多く含む献立を実施しました。</p> <p>③ 残食調査を行い、毎日結果を教職員や児童に知らせることで、食の大切さや食への関心が高められるようにしました。</p> <p>④ 地場産物を積極的に取り入れた献立を実施しました。地場産物の掲示や実物展示を行うことで、食や郷土への関心が高められるようにしました。</p> <p>⑤ 氷室の日の献立を実施し、給食時間中に動画による一斉指導を行いました。食文化を守り伝えていくことの大切さについて啓発しました。</p>

① 食育月間の取組

提出都道府県名 政令指定都市名	石川県
取組市町村名 取組団体・企業名	小松市立那谷小学校
取組の名称	子どもの生活習慣を整え、食についての知識を啓発する取り組み
実施時期	6月
取組内容に該当する 食育ピクトグラム (複数選択可)	<input type="checkbox"/>  <input type="checkbox"/>  <input type="checkbox"/>  <input checked="" type="checkbox"/>  <input checked="" type="checkbox"/>  <input type="checkbox"/>  <input type="checkbox"/>  <input type="checkbox"/>  <input type="checkbox"/>  <input checked="" type="checkbox"/>  <input type="checkbox"/>  <input type="checkbox"/> 
取組内容	<ul style="list-style-type: none"> ・2年生の生活科で植えた夏野菜を収穫する。野菜が口に入るまでの成長を実際に見て学習する。 ・3. 4年生の総合的な学習の時間で5月に田植えを体験した。苗の成長を勉強し、米になるまでの過程を学習する。 ・6月4日から6月10日の歯と口の健康週間では、給食の放送時によく噛んで食べる大切さを児童の委員会が放送する。 <div style="display: flex; flex-wrap: wrap;">     </div>

① 食育月間の取組

提出都道府県名 政令指定都市名	石川県
取組市町村名 取組団体・企業名	小松市立苗代小学校
取組の名称	残食調査
実施時期	6月12日～16日
取組内容に該当する食育ピクトグラム（複数選択可）	
取組内容	<p>全校で、残食の調査を行いました。</p> <p>児童会給食委員会で残食を減らすためには「①自分の体の成長や健康のために苦手なものでも一口でも食べる②クラスみんなで食べて、よそい残しを減らす」ことを全校に伝える映像を作成して、放送しました。</p> <p>取組の週間には、各クラスの料理ごとの残食を計測し、一覧表にしたものを職員に知らせました。</p> <p>その後も、残食を減らす意識を継続していくために、全校の残食を毎日掲示板に書いています。</p> <p>夏休み中には、今年度と昨年度の残食の傾向をまとめ、2学期からの指導に生かしていく予定です。</p>



① 食育月間の取組

提出都道府県名 政令指定都市名	石川県
取組市町村名 取組団体・企業名	小松市立苗代小学校
取組の名称	3学年学級活動「よりよいおやつを食べ方」
実施時期	6月20日～23日
取組内容に該当する 食育ピクトグラム (複数選択可)	<div style="display: flex; flex-wrap: wrap; justify-content: space-around;"> <div style="text-align: center; margin: 5px;"> <input type="checkbox"/>  </div> <div style="text-align: center; margin: 5px;"> <input type="checkbox"/>  </div> <div style="text-align: center; margin: 5px;"> <input checked="" type="checkbox"/>  </div> <div style="text-align: center; margin: 5px;"> <input type="checkbox"/>  </div> <div style="text-align: center; margin: 5px;"> <input type="checkbox"/>  </div> <div style="text-align: center; margin: 5px;"> <input type="checkbox"/>  </div> <div style="text-align: center; margin: 5px;"> <input type="checkbox"/>  </div> <div style="text-align: center; margin: 5px;"> <input type="checkbox"/>  </div> <div style="text-align: center; margin: 5px;"> <input type="checkbox"/>  </div> <div style="text-align: center; margin: 5px;"> <input type="checkbox"/>  </div> <div style="text-align: center; margin: 5px;"> <input type="checkbox"/>  </div> <div style="text-align: center; margin: 5px;"> <input type="checkbox"/>  </div> </div>
取組内容	<p>よりよいおやつを食べ方について、担任と栄養教諭がT・Tで指導を行いました。</p> <p>児童がよく食べるおやつの種類や食べる時間などを調査し、それをもとにおやつのおやつについて【量・時間・種類・その他】の視点で考えました。栄養教諭は、児童の考えを深めるために、おやつ役割や食べた後の歯の状態などを児童に伝えました。</p> <p>授業の最後には、自分が気をつけることを決めて目標を立て、5日間取り組んで振り返りをしました。</p> <p>5日間の取組をした後は、意識や行動の変化を見るために、再度調査をしました。</p>

① 食育月間の取組

提出都道府県名 政令指定都市名	石川県
取組市町村名 取組団体・企業名	小松市立安宅中学校
取組の名称	給食委員会の取組
実施時期	6月～7月
取組内容に該当する食育ピクトグラム (複数選択可)	<div style="display: flex; flex-wrap: wrap; justify-content: space-around;"> <div style="text-align: center;"><input type="checkbox"/> </div> <div style="text-align: center;"><input checked="" type="checkbox"/> </div> <div style="text-align: center;"><input checked="" type="checkbox"/> </div> <div style="text-align: center;"><input type="checkbox"/> </div> <div style="text-align: center;"><input type="checkbox"/> </div> <div style="text-align: center;"><input type="checkbox"/> </div> <div style="text-align: center;"><input type="checkbox"/> </div> <div style="text-align: center;"><input type="checkbox"/> </div> <div style="text-align: center;"><input type="checkbox"/> </div> <div style="text-align: center;"><input type="checkbox"/> </div> <div style="text-align: center;"><input checked="" type="checkbox"/> </div> <div style="text-align: center;"><input type="checkbox"/> </div> </div>
取組内容	<p>① 季節の食のクイズ</p> <p>目的： 食文化についての啓蒙を行う。</p> <p>担当者：給食委員1年生 4名</p> <p>対象者：全校生徒</p> <p>実施内容：七夕の食材について、その由来や願い、食材の栄養や効能を調べ伝える。</p> <p style="text-align: center;">1年生 季節の行事食 6月下旬から7月に掲示</p> <div style="text-align: right;">  </div> <p>② 夏バテ防止、及び夏の大会でパワーを出すための食事</p> <p>目的： 健康に過ごし、大会で全力を出すための食育からの啓蒙を行う。</p> <p>担当者：給食委員2年生 4名 3年生 5名</p> <p>対象者：全校生徒</p> <p>実施内容：2年生 暑い時期に良い食材 夏バテ防止に良い食材とメニュー調べてパワーポイントで作成して提示する。</p> <p style="text-align: center;">3年生 夏の大会に向けてパワーが出る食材、栄養、メニューを調べてパワーポイントに作成し、提示する。</p> <div style="display: flex; justify-content: space-around;"> <div style="text-align: center;">  </div> <div style="text-align: center;">  </div> </div>

① 食育月間の取組

提出都道府県名 政令指定都市名	石川県
取組市町村名 取組団体・企業名	小松市立松陽中学校
取組の名称	「給食を好きになろう」
実施時期	6月
取組内容に該当する食育ピクトグラム（複数選択可）	<div style="display: flex; flex-wrap: wrap; justify-content: space-around;"> <div style="text-align: center;"><input checked="" type="checkbox"/> </div> <div style="text-align: center;"><input type="checkbox"/> </div> <div style="text-align: center;"><input checked="" type="checkbox"/> </div> <div style="text-align: center;"><input type="checkbox"/> </div> <div style="text-align: center;"><input type="checkbox"/> </div> <div style="text-align: center;"><input type="checkbox"/> </div> <div style="text-align: center;"><input type="checkbox"/> </div> <div style="text-align: center;"><input checked="" type="checkbox"/> </div> <div style="text-align: center;"><input type="checkbox"/> </div> <div style="text-align: center;"><input type="checkbox"/> </div> <div style="text-align: center;"><input type="checkbox"/> </div> <div style="text-align: center;"><input checked="" type="checkbox"/> </div> </div>
取組内容	<ul style="list-style-type: none"> ・給食時間、給食の野菜についての動画の放送 6月8日に、野菜を作っている農家さんの写真や言葉、給食調理している様子を給食時間に動画で放送しました。 ・全校集会で給食ムービーを使った給食委員会からの発表 給食を作っている様子（朝の作業開始から完成まで）をムービーにして、全校集会で発表しました。さらに、4月の松陽中学校の残食の量や、世界には十分に食料がない人達もいること伝え、残食を減らしていこうと給食委員会が発表しました。 ・食缶、ボウル空っぽウィークの実施 6月22日～27日の4日間、食缶やボウルのおかずやごはんをできるだけ配りきろう、という取組を行いました。毎日、全校の結果を掲示しました。