

I.石川県の輸出動向

1. 概況

回答において「輸出実績がある」と答えた企業は240社で、輸出額の合計は267,548,463千円となった。

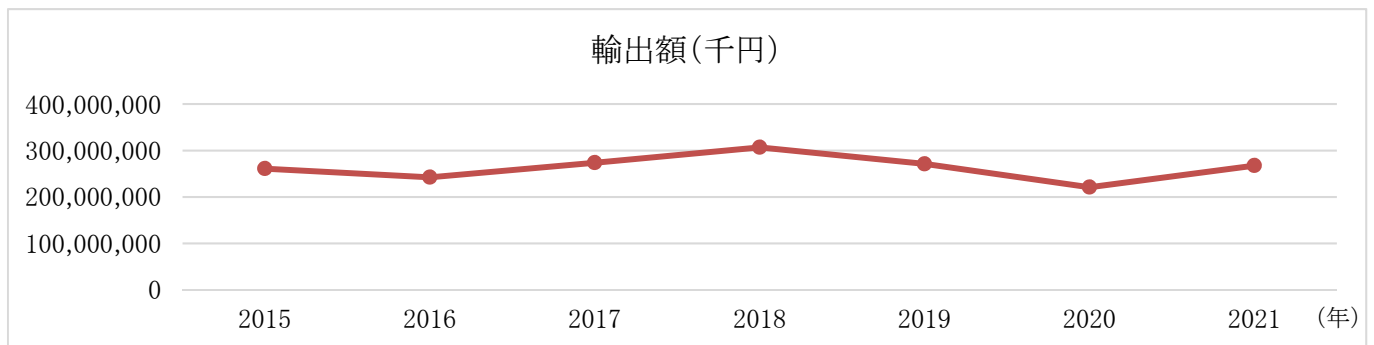
これまでの調査実績と比較したのが図表 1-1、1-2 である。石川県内企業の輸出額は昨年と比べて46,499,090千円増加した(21.04%増)。

※本調査結果はアンケートへの回答に基づくため、毎年の輸出額の増減を単純比較することはできない。

(図 1-1)

輸出合計額の推移(円建)

年	2015	2016	2017	2018	2019	2020	2021
輸出額(千円)	260,992,929	242,463,826	273,788,346	306,781,760	271,136,986	221,049,373	267,548,463
輸出企業数	270	267	264	277	254	252	240

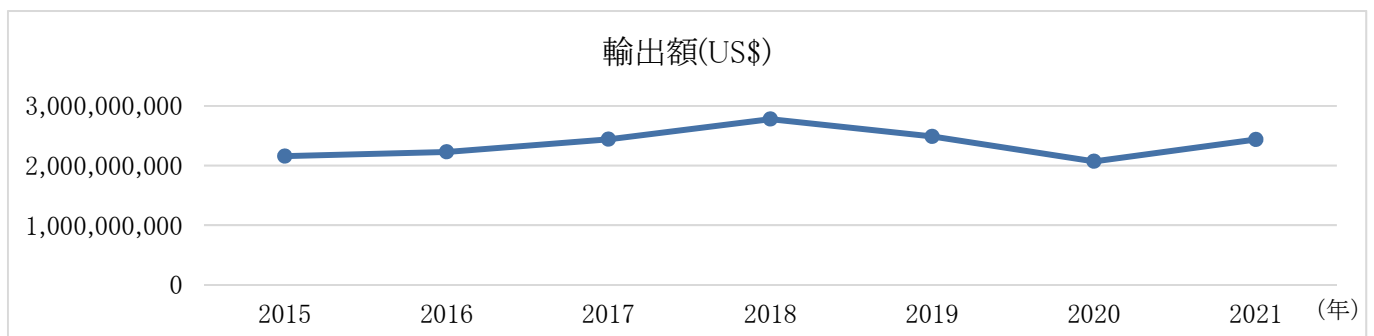


(図 1-2)

輸出額の推移(ドル建)

年	2015	2016	2017	2018	2019	2020	2021
輸出額(US\$)	2,156,966,355	2,228,527,813	2,440,181,337	2,778,820,290	2,487,495,284	2,069,750,684	2,436,689,098
為替レート	\$1=121.0	\$1=108.8	\$1=112.2	\$1=110.4	\$1=109.0	\$1=106.8	\$1=109.8

※ドル⇄円為替レートは、日銀インターバンク月中平均レートを単純に平均したもの。

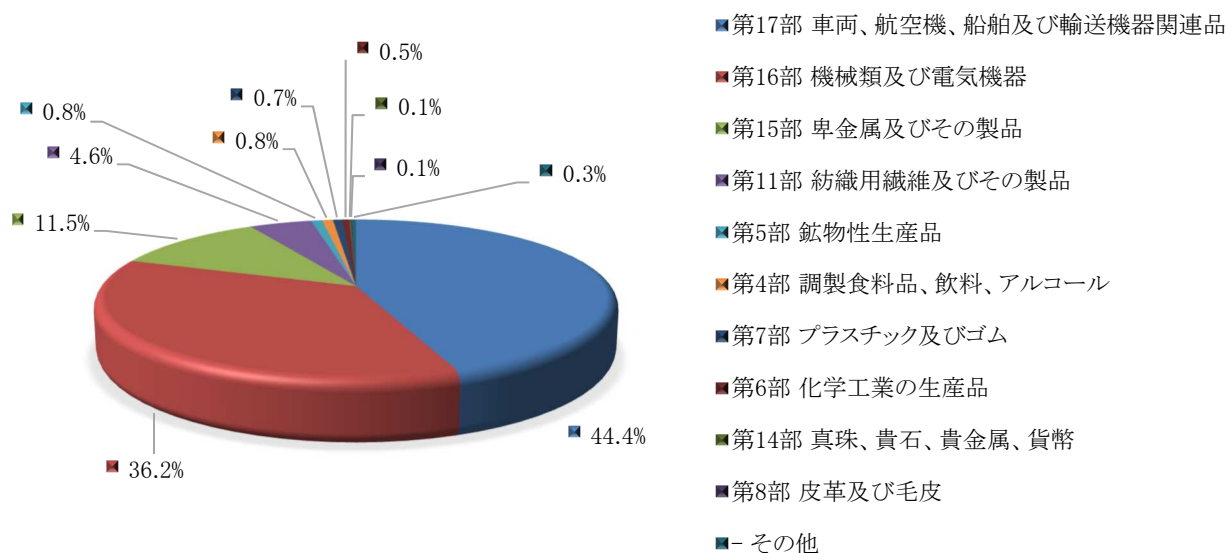


2. HSコード大分類別輸出上位品目

品目大分類別に見た輸出実績では、「車両、航空機、船舶及び輸送機器関連品」が全体の約4割半ばを、「機械類及び電気機器」が全体の約3割半ばを占める。

順位	HS 大分類	品目	輸出額(千円)	構成比(%)
1	第17部	車両、航空機、船舶及び輸送機器関連品	118,728,127	44.4
2	第16部	機械類及び電気機器	96,893,190	36.2
3	第15部	卑金属及びその製品	30,794,197	11.5
4	第11部	紡織用繊維及びその製品	12,361,543	4.6
5	第5部	鉱物性生産品	2,218,379	0.8
6	第4部	調製食料品、飲料、アルコール	2,124,508	0.8
7	第7部	プラスチック及びゴム	1,743,595	0.7
8	第6部	化学工業の生産品	1,402,920	0.5
9	第14部	真珠、貴石、貴金属、貨幣	358,827	0.1
10	第8部	皮革及び毛皮	281,752	0.1
		その他	641,425	0.3
		総計	267,548,463	100.0

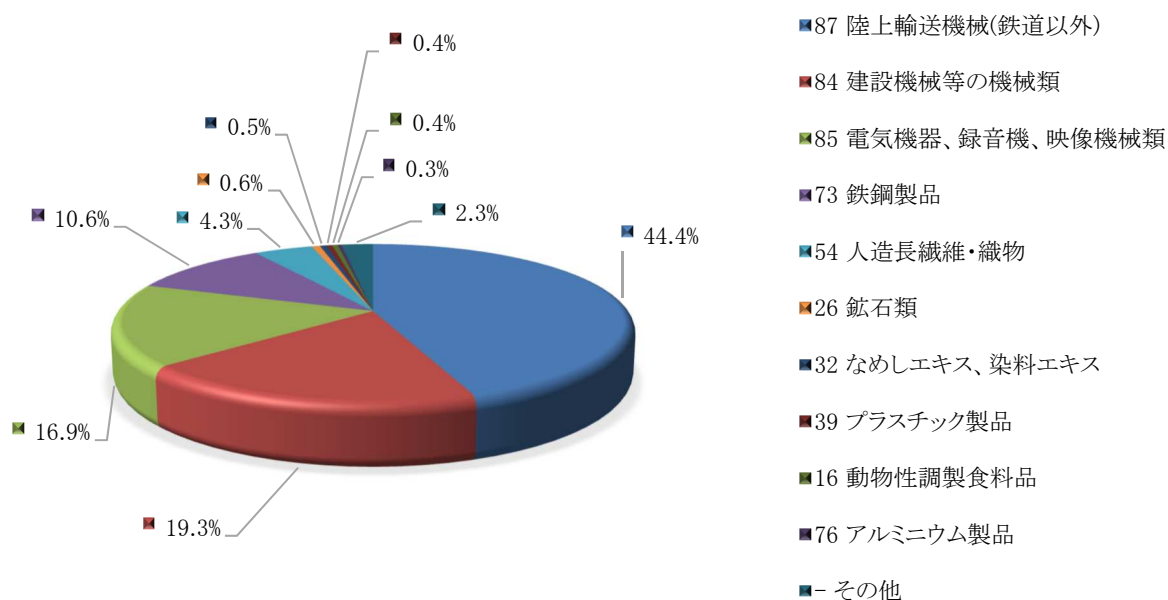
※構成比:「その他」で端数調整(以下同様)



3. HSコード別輸出上位品目

輸出額の上位10品目を見ると、「陸上輸送機械(鉄道以外)」が全体の約4割半ばを、「建設機械等の機械類」が全体の約2割を占めている。

順位	HS No. 輸出品目名	輸出額 (千円)	構成比 (%)	主な輸出相手国・地域
1	87 陸上輸送機械(鉄道以外)	118,693,127	44.4	ロシア:5.2% 米国:3.3%
2	84 建設機械等の機械類	51,662,691	19.3	中国:30.7% 米国:18.2%
3	85 電気機器、録音機、映像機械類	45,230,499	16.9	ドイツ:37.0% 中国:6.4%
4	73 鉄鋼製品	28,482,997	10.6	台湾:19.7% 米国:11.3%
5	54 人造長繊維・織物	11,437,175	4.3	中国:21.4% イタリア:18.6%
6	26 鉱石類	1,600,326	0.6	中国:77.0% 韓国:12.3%
7	32 なめしエキス、染料エキス	1,288,340	0.5	米国:14.2% オランダ:7.3%
8	39 プラスチック製品	1,085,756	0.4	中国:32.4% 韓国:31.0%
9	16 動物性調製食品	1,083,070	0.4	中国:71.7% 香港:24.3%
10	76 アルミニウム製品	845,788	0.3	インドネシア:0.4% インド:0.2%
	その他	6,138,694	2.3	
	総計	267,548,463	100.0	



4. 輸出上位 20 カ国・地域

輸出額で上位を占める 20 カ国・地域は以下のとおり。

順位	昨年 順位	相手国	輸出額 (千円)	構成比 (%)	前年比 (%)	主な輸出品目
1	1	中国	30,193,644	11.3	121.3	建設機械等の機械類:52.6% 鉄鋼製品:10.3%
2	2	米国	20,611,777	7.7	96.8	建設機械等の機械類:45.7% 陸上輸送機械(鉄道以外):19.0%
3	3	ドイツ	20,393,622	7.6	109.4	電気機器、録音機、映像機械類:82.0% 陸上輸送機械(鉄道以外):9.0%
4	4	台湾	7,734,470	2.9	101.8	鉄鋼製品:72.5% 建設機械等の機械類:21.4%
5	5	ロシア	6,237,817	2.3	119.7	陸上輸送機械(鉄道以外):98.1% 雑品:1.0%
6	8	タイ	5,584,258	2.1	158.6	陸上輸送機械(鉄道以外):68.3% 建設機械等の機械類:19.1%
7	6	韓国	5,113,970	1.9	116.2	建設機械等の機械類:41.3% 鉄鋼製品:29.2%
8	10	インド	4,664,769	1.7	221.6	建設機械等の機械類:91.2% 鉄鋼製品:8.2%
9	7	ベトナム	4,480,648	1.7	119.6	電気機器、録音機、映像機械類:57.1% 建設機械等の機械類:12.1%
10	13	イタリア	4,386,455	1.6	236.2	人造長繊維・織物:48.4% 建設機械等の機械類:38.6%
11	9	英国	4,327,179	1.6	134.6	電気機器、録音機、映像機械類:40.3% 陸上輸送機械(鉄道以外):27.9%
12	14	パキスタン	2,480,347	0.9	211.8	建設機械等の機械類:100.0%
13	15	香港	1,840,857	0.7	204.1	人造長繊維・織物:27.4% 建設機械等の機械類:14.4%
14	23	カナダ	1,724,834	0.6	439.9	建設機械等の機械類:53.8% 人造長繊維・織物:44.8%
15	17	バングラデシュ	1,690,293	0.6	249.9	建設機械等の機械類:100.0%
16	18	アラブ首長国連邦	1,659,074	0.6	253.0	人造長繊維・織物:76.3% 陸上輸送機械(鉄道以外):23.5%

次ページに続く

順位	昨年 順位	相手国	輸出額 (千円)	構成比 (%)	前年比 (%)	主な輸出品目
17	44	サウジアラビア	1,325,617	0.5	4418.7	人造長繊維・織物:95.4% 動物系繊維・織物:4.5%
18	25	ブラジル	1,217,678	0.5	320.7	鉄鋼製品:71.7% 建設機械等の機械類:25.2%
19	11	メキシコ	958,762	0.4	46.2	建設機械等の機械類:87.7% 鉄鋼製品:12.0%
20	12	インドネシア	945,557	0.4	48.3	建設機械等の機械類:70.9% 人造長繊維・織物:12.0%
		その他	139,976,835	52.4	—	
		総計	267,548,463	100.0	121.0	

5. 輸出国・地域別品目別輸出額

以下の表は、輸出国・地域ごとにどのような品目が輸出されているかという詳細を示している。

国名／品名	金額(千円)
総計	267,548,463
【地域計】アジア	92,099,087
中国	30,193,644
04 酪農品、鳥卵、ハチミツ	144,000
09 コーヒー豆、茶、香辛料	332
10 穀物	13,521
16 動物性調製食料品	776,500
19 穀粉・でん粉調製品、ベーカリー製品	103,964
20 植物調整品	649
21 各種調製食料品	7,136
22 飲料、アルコール、食酢	133,413
25 塩、土石、セメント	384,350
26 鉱石類	1,232,246
32 なめしエキス、染料エキス	55,822
33 香水、精油	4,415
34 石鹼、界面活性剤	3,500
39 プラスチック製品	351,382
40 ゴム製品	92,720
44 木材類	5,390
48 板紙製品	42,750
54 人造長繊維・織物	2,447,340
59 染め込ませた紡織用繊維製品	352,100
62 衣類(メリヤス、クロセ編みを除く)	17,506
69 陶磁製品	62,501
71 真珠、貴石、貴金属類	552
72 鉄鋼	5,611
73 鉄鋼製品	3,122,078
81 その他卑金属	120,000
82 卑金属製工具・食器	17,500
83 各種卑金属製品	192,700
84 建設機械等の機械類	15,871,818
85 電気機器、録音機、映像機械類	2,883,922
87 陸上輸送機械(鉄道以外)	1,725,832

90 精密機器	7,500
91 時計及び部品	2,588
96 雑品	4,006
- ソフトウェア等(物流を伴わない)	8,000
台湾	7,734,470
04 酪農品、鳥卵、ハチミツ	56,300
10 穀物	10,452
15 油脂類	180
16 動物性調製食料品	16,315
19 穀粉・でん粉調製品、ベーカリー製品	11,200
20 植物調整品	40,000
21 各種調製食料品	6,500
22 飲料、アルコール、食酢	39,150
25 塩、土石、セメント	72,000
26 鉱石類	55,485
32 なめしエキス、染料エキス	3,709
33 香水、精油	2,415
39 プラスチック製品	33,898
40 ゴム製品	2
42 皮革製品	16,465
44 木材類	5,000
48 板紙製品	800
49 印刷物	9
54 人造長繊維・織物	4,450
59 染め込ませた紡織用繊維製品	3,790
63 紡織用繊維製品、中古衣料	2,255
69 陶磁製品	3,515
70 ガラス製品	15
71 真珠、貴石、貴金属類	66,814
73 鉄鋼製品	5,606,328
82 卑金属製工具・食器	13,000
84 建設機械等の機械類	1,654,365
85 電気機器、録音機、映像機械類	6
90 精密機器	100
91 時計及び部品	6,709
92 楽器及び附属品	93
94 室内インテリア用品	1,950
96 雑品	1,200

タイ	5,584,258
19 穀粉・でん粉調製品、ベーカリー製品	12,635
21 各種調製食料品	1,000
22 飲料、アルコール、食酢	1,716
25 塩、土石、セメント	60,100
26 鉱石類	55,622
32 なめしエキス、染料エキス	179
33 香水、精油	1,110
38 各種の化学工業生産品	6,600
54 人造長繊維・織物	9,550
71 真珠、貴石、貴金属類	193
73 鉄鋼製品	505,556
76 アルミニウム製品	337
81 その他卑金属	24,000
83 各種卑金属製品	22,700
84 建設機械等の機械類	1,069,137
87 陸上輸送機械(鉄道以外)	3,811,573
90 精密機器	2,250
韓国	5,113,970
19 穀粉・でん粉調製品、ベーカリー製品	7,750
21 各種調製食料品	28,089
22 飲料、アルコール、食酢	9,216
25 塩、土石、セメント	100,000
26 鉱石類	196,625
32 なめしエキス、染料エキス	1,078
33 香水、精油	850
38 各種の化学工業生産品	2,667
39 プラスチック製品	336,366
54 人造長繊維・織物	499,387
59 染め込ませた紡織用繊維製品	51
62 衣類(メリヤス、クロセ編みを除く)	1,335
71 真珠、貴石、貴金属類	147,055
73 鉄鋼製品	1,493,974
82 卑金属製工具・食器	5,000
84 建設機械等の機械類	2,111,636
85 電気機器、録音機、映像機械類	131,391
87 陸上輸送機械(鉄道以外)	41,228
90 精密機器	272

インド	4,664,769
25 塩、土石、セメント	1,000
26 鉱石類	4,255
32 なめしエキス、染料エキス	14,165
48 板紙製品	7,600
59 染め込ませた紡織用繊維製品	661
73 鉄鋼製品	381,561
76 アルミニウム製品	2,000
84 建設機械等の機械類	4,253,527
ベトナム	4,480,648
03 魚介類	1,111
16 動物性調製食料品	3,000
19 穀粉・でん粉調製品、ベーカリー製品	5,844
21 各種調製食料品	41
26 鉱石類	40,377
32 なめしエキス、染料エキス	2,831
39 プラスチック製品	514
40 ゴム製品	442,303
54 人造長繊維・織物	454,268
59 染め込ませた紡織用繊維製品	350,000
61 衣類(メリヤス、クロセ編み)	12,000
62 衣類(メリヤス、クロセ編みを除く)	30,000
72 鉄鋼	1,074
73 鉄鋼製品	20,837
83 各種卑金属製品	3,802
84 建設機械等の機械類	541,685
85 電気機器、録音機、映像機械類	2,558,529
87 陸上輸送機械(鉄道以外)	11,759
90 精密機器	673
パキスタン	2,480,347
84 建設機械等の機械類	2,480,347
香港	1,840,857
03 魚介類	30,000
07 食用野菜	272
08 食用果実	100
09 コーヒー豆、茶、香辛料	142
10 穀物	31,674
15 油脂類	369

16 動物性調製食料品	262,781
17 糖類、砂糖菓子	3,500
19 穀粉・でん粉調製品、ベーカリー製品	36,056
20 植物調整品	140
21 各種調製食料品	24,978
22 飲料、アルコール、食酢	53,737
25 塩、土石、セメント	98
33 香水、精油	2,028
39 プラスチック製品	3,628
40 ゴム製品	14,562
42 皮革製品	264,210
44 木材類	470
49 印刷物	92
54 人造長繊維・織物	504,584
69 陶磁製品	2,839
71 真珠、貴石、貴金属類	52,839
73 鉄鋼製品	182,100
82 卑金属製工具・食器	17,000
83 各種卑金属製品	63
84 建設機械等の機械類	264,590
85 電気機器、録音機、映像機械類	16,886
87 陸上輸送機械(鉄道以外)	47,126
91 時計及び部品	23,952
92 楽器及び附属品	41
バングラデシュ	1,690,293
84 建設機械等の機械類	1,690,293
インドネシア	945,557
19 穀粉・でん粉調製品、ベーカリー製品	2,400
22 飲料、アルコール、食酢	365
26 鉱石類	2,983
39 プラスチック製品	150
44 木材類	1,000
54 人造長繊維・織物	113,683
73 鉄鋼製品	60,768
76 アルミニウム製品	3,451
84 建設機械等の機械類	670,757
86 陸上輸送機械(鉄道関連)	5,000
87 陸上輸送機械(鉄道以外)	85,000

シンガポール	676,500
03 魚介類	2,000
08 食用果実	321
09 コーヒー豆、茶、香辛料	40
10 穀物	18,761
16 動物性調製食料品	23,867
17 糖類、砂糖菓子	35
19 穀粉・でん粉調製品、ベーカリー製品	6,509
20 植物調整品	560
21 各種調製食料品	8,141
22 飲料、アルコール、食酢	14,093
32 なめしエキス、染料エキス	3,901
33 香水、精油	438
38 各種の化学工業生産品	1,000
39 プラスチック製品	4,889
40 ゴム製品	265
44 木材類	10
69 陶磁製品	3,607
70 ガラス製品	3,379
71 真珠、貴石、貴金属類	2,764
73 鉄鋼製品	46,100
84 建設機械等の機械類	158,538
85 電気機器、録音機、映像機械類	376,047
87 陸上輸送機械(鉄道以外)	894
90 精密機器	300
92 楽器及び附属品	41
マレーシア	431,158
19 穀粉・でん粉調製品、ベーカリー製品	3,850
22 飲料、アルコール、食酢	2,632
26 鉱石類	5,464
29 有機化学品	19,939
32 なめしエキス、染料エキス	1,724
38 各種の化学工業生産品	3,400
39 プラスチック製品	66,682
40 ゴム製品	95,531
84 建設機械等の機械類	231,936
フィリピン	173,342
19 穀粉・でん粉調製品、ベーカリー製品	960

22 飲料、アルコール、食酢	690
73 鉄鋼製品	55,650
84 建設機械等の機械類	67,779
87 陸上輸送機械(鉄道以外)	48,113
96 雑品	150
マカオ	526
71 真珠、貴石、貴金属類	526
カンボジア	63
33 香水、精油	21
83 各種卑金属製品	42
アジア各国 詳細不明	26,088,685
03 魚介類	3,024
19 穀粉・でん粉調製品、ベーカリー製品	3,007
22 飲料、アルコール、食酢	1,400
32 なめしエキス、染料エキス	863,099
44 木材類	2
54 人造長繊維・織物	30
60 メリヤス織物、クロセ織物	50,000
73 鉄鋼製品	1,168,869
76 アルミニウム製品	110,000
84 建設機械等の機械類	741,294
85 電気機器、録音機、映像機械類	8,706,960
87 陸上輸送機械(鉄道以外)	14,441,000
【地域計】北米	71,848,699
米国	20,611,777
08 食用果実	1,652
10 穀物	1,037
16 動物性調製食料品	607
19 穀粉・でん粉調製品、ベーカリー製品	24,800
21 各種調製食料品	20,093
22 飲料、アルコール、食酢	140,648
32 なめしエキス、染料エキス	183,505
33 香水、精油	2,000
34 石鹼、界面活性剤	58,215
39 プラスチック製品	134,683
40 ゴム製品	10,239
42 皮革製品	913
48 板紙製品	23,672

49 印刷物	588
54 人造長繊維・織物	506,057
56 特殊糸・網製品	44,132
69 陶磁製品	5,860
71 真珠、貴石、貴金属類	16,578
72 鉄鋼	2,300
73 鉄鋼製品	3,204,646
74 銅製品	300
82 卑金属製工具・食器	130,000
84 建設機械等の機械類	9,410,133
85 電気機器、録音機、映像機械類	2,744,945
87 陸上輸送機械(鉄道以外)	3,925,000
90 精密機器	6
92 楽器及び附属品	778
96 雑品	9,654
- ソフトウェア等(物流を伴わない)	8,736
カナダ	1,724,834
19 穀粉・でん粉調製品、ベーカリー製品	27
22 飲料、アルコール、食酢	13,025
54 人造長繊維・織物	772,724
71 真珠、貴石、貴金属類	400
82 卑金属製工具・食器	11,000
84 建設機械等の機械類	927,658
北米各国 詳細不明	49,512,088
73 鉄鋼製品	649,945
76 アルミニウム製品	370,000
84 建設機械等の機械類	100,000
85 電気機器、録音機、映像機械類	1,605,143
87 陸上輸送機械(鉄道以外)	46,787,000
【地域計】欧州	52,285,712
ドイツ	20,393,622
21 各種調製食料品	26
22 飲料、アルコール、食酢	7,365
25 塩、土石、セメント	5
39 プラスチック製品	70,605
44 木材類	985
54 人造長繊維・織物	581,365
59 染め込ませた紡織用繊維製品	244

71 真珠、貴石、貴金属類	3,850
82 卑金属製工具・食器	10,300
84 建設機械等の機械類	1,155,516
85 電気機器、録音機、映像機械類	16,721,170
87 陸上輸送機械(鉄道以外)	1,842,000
92 楽器及び附属品	191
ロシア	6,237,817
21 各種調製食料品	24
33 香水、精油	500
54 人造長繊維・織物	5,000
73 鉄鋼製品	50,678
84 建設機械等の機械類	283
87 陸上輸送機械(鉄道以外)	6,118,291
96 雑品	63,041
イタリア	4,386,455
22 飲料、アルコール、食酢	575
33 香水、精油	16
54 人造長繊維・織物	2,123,661
71 真珠、貴石、貴金属類	440
73 鉄鋼製品	10,755
82 卑金属製工具・食器	10,000
84 建設機械等の機械類	1,694,008
87 陸上輸送機械(鉄道以外)	547,000
英国	4,327,179
09 コーヒー豆、茶、香辛料	326
10 穀物	4,030
12 採油用種、工業用・医療用植物	65
19 穀粉・でん粉調製品、ベーカリー製品	730
21 各種調製食料品	5,032
22 飲料、アルコール、食酢	22,646
34 石鹼、界面活性剤	3,625
39 プラスチック製品	14,301
40 ゴム製品	1,967
42 皮革製品	164
48 板紙製品	5
49 印刷物	634
51 動物系繊維・織物	54
71 真珠、貴石、貴金属類	1,248

75 ニッケル製品	300,000
82 卑金属製工具・食器	36,000
84 建設機械等の機械類	984,719
85 電気機器、録音機、映像機械類	1,744,548
87 陸上輸送機械(鉄道以外)	1,207,000
90 精密機器	1
92 楽器及び附属品	58
96 雑品	26
フランス	669,234
19 穀粉・でん粉調製品、ベーカリー製品	1,740
20 植物調整品	24,231
21 各種調製食料品	18,646
22 飲料、アルコール、食酢	6,249
25 塩、土石、セメント	500
39 プラスチック製品	35,624
54 人造長繊維・織物	65,092
71 真珠、貴石、貴金属類	456
84 建設機械等の機械類	486,673
88 航空輸送機械	30,000
92 楽器及び附属品	23
チェコ	608,289
21 各種調製食料品	103,550
84 建設機械等の機械類	504,739
スイス	357,758
09 コーヒー豆、茶、香辛料	25
10 穀物	101
19 穀粉・でん粉調製品、ベーカリー製品	26
21 各種調製食料品	377
22 飲料、アルコール、食酢	329
84 建設機械等の機械類	356,715
92 楽器及び附属品	185
オランダ	296,986
22 飲料、アルコール、食酢	1,553
32 なめしエキス、染料エキス	94,632
84 建設機械等の機械類	200,801
ポーランド	290,976
19 穀粉・でん粉調製品、ベーカリー製品	1,040
84 建設機械等の機械類	289,936

スウェーデン	247,344
22 飲料、アルコール、食酢	105
71 真珠、貴石、貴金属類	162
84 建設機械等の機械類	247,077
デンマーク	218,688
84 建設機械等の機械類	218,688
スペイン	214,022
22 飲料、アルコール、食酢	2,262
54 人造長繊維・織物	52,400
84 建設機械等の機械類	159,100
90 精密機器	260
ポルトガル	97,000
84 建設機械等の機械類	97,000
ハンガリー	94,111
84 建設機械等の機械類	94,111
フィンランド	77,238
84 建設機械等の機械類	77,238
クロアチア	62,709
84 建設機械等の機械類	62,709
セルビア	41,685
26 鉱石類	7,269
84 建設機械等の機械類	34,416
ベルギー	3,833
19 穀粉・でん粉調製品、ベーカリー製品	17
73 鉄鋼製品	3,500
84 建設機械等の機械類	30
91 時計及び部品	286
ギリシャ	51
84 建設機械等の機械類	51
欧州各国 詳細不明	13,660,715
39 プラスチック製品	3,000
73 鉄鋼製品	642,160
76 アルミニウム製品	360,000
84 建設機械等の機械類	460,336
85 電気機器、録音機、映像機械類	12,219
87 陸上輸送機械(鉄道以外)	12,183,000

【地域計】中東	11,763,499
アラブ首長国連邦	1,659,074
19 穀粉・でん粉調製品、ベーカリー製品	1,531
21 各種調製食料品	22
33 香水、精油	1,116
54 人造長繊維・織物	1,266,638
87 陸上輸送機械(鉄道以外)	389,767
サウジアラビア	1,325,617
51 動物系繊維・織物	60,000
54 人造長繊維・織物	1,264,321
84 建設機械等の機械類	1,296
クウェート	750,025
54 人造長繊維・織物	750,025
トルコ	688,443
32 なめしエキス、染料エキス	34,095
73 鉄鋼製品	13,000
84 建設機械等の機械類	641,348
イスラエル	196,668
84 建設機械等の機械類	196,668
バーレーン	9,000
54 人造長繊維・織物	9,000
中東各国 詳細不明	7,134,672
73 鉄鋼製品	49,980
87 陸上輸送機械(鉄道以外)	7,084,692
【地域計】大洋州	10,085,097
オーストラリア	69,581
03 魚介類	4,000
19 穀粉・でん粉調製品、ベーカリー製品	1,080
20 植物調整品	486
21 各種調製食料品	749
22 飲料、アルコール、食酢	7,972
40 ゴム製品	250
48 板紙製品	184
54 人造長繊維・織物	7,600
56 特殊糸・網製品	119
82 卑金属製工具・食器	20,000
84 建設機械等の機械類	26,182
92 楽器及び附属品	959

ニュージーランド	3,508
19 穀粉・でん粉調製品、ベーカリー製品	250
22 飲料、アルコール、食酢	258
73 鉄鋼製品	3,000
パプアニューギニア	8
22 飲料、アルコール、食酢	8
大洋州各国 詳細不明	10,012,000
73 鉄鋼製品	100,000
87 陸上輸送機械(鉄道以外)	9,912,000
【地域計】中南米	7,296,288
ブラジル	1,217,678
22 飲料、アルコール、食酢	74
32 なめしエキス、染料エキス	28,371
73 鉄鋼製品	873,121
84 建設機械等の機械類	306,294
85 電気機器、録音機、映像機械類	18
87 陸上輸送機械(鉄道以外)	9,800
メキシコ	958,762
21 各種調製食料品	2,239
73 鉄鋼製品	115,446
84 建設機械等の機械類	840,982
92 楽器及び附属品	95
コロンビア	110,604
32 なめしエキス、染料エキス	1,229
34 石鹼、界面活性剤	725
48 板紙製品	853
56 特殊糸・網製品	121
84 建設機械等の機械類	107,649
85 電気機器、録音機、映像機械類	27
トリニダード・トバゴ	75,269
87 陸上輸送機械(鉄道以外)	75,269
チリ	70,664
87 陸上輸送機械(鉄道以外)	70,664
アルゼンチン	10,106
84 建設機械等の機械類	10,106
中南米各国 詳細不明	4,853,205
73 鉄鋼製品	40,000
85 電気機器、録音機、映像機械類	205

87 陸上輸送機械(鉄道以外)	4,813,000
【地域計】アフリカ	3,674,345
南アフリカ	93,019
84 建設機械等の機械類	70,372
87 陸上輸送機械(鉄道以外)	22,647
ガーナ	37,018
87 陸上輸送機械(鉄道以外)	37,018
エジプト	1,529
84 建設機械等の機械類	1,529
ケニア	454
87 陸上輸送機械(鉄道以外)	454
アフリカ各国 詳細不明	3,542,325
73 鉄鋼製品	15,000
84 建設機械等の機械類	71,325
87 陸上輸送機械(鉄道以外)	3,456,000
【地域計】国名不明	18,495,736
不明	18,495,736
03 魚介類	93
21 各種調製食料品	76
22 飲料、アルコール、食酢	60,221
39 プラスチック製品	30,034
44 木材類	1,613
71 真珠、貴石、貴金属類	64,950
73 鉄鋼製品	10,067,945
83 各種卑金属製品	523,020
84 建設機械等の機械類	19,301
85 電気機器、録音機、映像機械類	7,728,483

6. 輸出品目別国・地域別輸出額

以下の表は、各品目がどのような国・地域に輸出されているかという詳細を示している。

品名／国名	金額(千円)
総計	267,548,463
001 動物及び動物性生産品	240,528
03 魚介類	40,228
香港	30,000
オーストラリア	4,000
シンガポール	2,000
ベトナム	1,111
アジア各国 詳細不明	3,024
不明	93
04 酪農品、鳥卵、ハチミツ	200,300
中国	144,000
台湾	56,300
002 植物性生産品	82,851
07 食用野菜	272
香港	272
08 食用果実	2,073
米国	1,652
シンガポール	321
香港	100
09 コーヒー豆、茶、香辛料	865
中国	332
英国	326
香港	142
シンガポール	40
スイス	25
10 穀物	79,576
香港	31,674
シンガポール	18,761
中国	13,521
台湾	10,452
英国	4,030
米国	1,037
スイス	101

12 採油用種、工業用・医療用植物	65
英国	65
003 動物性又は植物性の油脂	549
15 油脂類	549
香港	369
台湾	180
004 調製食料品、飲料、アルコール	2,124,508
16 動物性調製食料品	1,083,070
中国	776,500
香港	262,781
シンガポール	23,867
台湾	16,315
ベトナム	3,000
米国	607
17 糖類、砂糖菓子	3,535
香港	3,500
シンガポール	35
19 穀粉・でん粉調製品、ベーカリー製品	225,416
中国	103,964
香港	36,056
米国	24,800
タイ	12,635
台湾	11,200
韓国	7,750
シンガポール	6,509
ベトナム	5,844
マレーシア	3,850
インドネシア	2,400
フランス	1,740
アラブ首長国連邦	1,531
オーストラリア	1,080
ポーランド	1,040
フィリピン	960
英国	730
ニュージーランド	250
カナダ	27
スイス	26
ベルギー	17

アジア各国 詳細不明	3,007
20 植物調整品	66,066
台湾	40,000
フランス	24,231
中国	649
シンガポール	560
オーストラリア	486
香港	140
21 各種調製食料品	226,719
チェコ	103,550
韓国	28,089
香港	24,978
米国	20,093
フランス	18,646
シンガポール	8,141
中国	7,136
台湾	6,500
英国	5,032
メキシコ	2,239
タイ	1,000
オーストラリア	749
スイス	377
ベトナム	41
ドイツ	26
ロシア	24
アラブ首長国連邦	22
不明	76
22 飲料、アルコール、食酢	519,702
米国	140,648
中国	133,413
香港	53,737
台湾	39,150
英国	22,646
シンガポール	14,093
カナダ	13,025
韓国	9,216
オーストラリア	7,972
ドイツ	7,365

フランス	6,249
マレーシア	2,632
スペイン	2,262
タイ	1,716
オランダ	1,553
フィリピン	690
イタリア	575
インドネシア	365
スイス	329
ニュージーランド	258
スウェーデン	105
ブラジル	74
パプアニューギニア	8
アジア各国 詳細不明	1,400
不明	60,221
005 鉱物性生産品	2,218,379
25 塩、土石、セメント	618,053
中国	384,350
韓国	100,000
台湾	72,000
タイ	60,100
インド	1,000
フランス	500
香港	98
ドイツ	5
26 鉱石類	1,600,326
中国	1,232,246
韓国	196,625
タイ	55,622
台湾	55,485
ベトナム	40,377
セルビア	7,269
マレーシア	5,464
インド	4,255
インドネシア	2,983
006 化学工業の生産品	1,402,920
29 有機化学品	19,939
マレーシア	19,939

32 なめしエキス、染料エキス	1,288,340
米国	183,505
オランダ	94,632
中国	55,822
トルコ	34,095
ブラジル	28,371
インド	14,165
シンガポール	3,901
台湾	3,709
ベトナム	2,831
マレーシア	1,724
コロンビア	1,229
韓国	1,078
タイ	179
アジア各国 詳細不明	863,099
33 香水、精油	14,909
中国	4,415
台湾	2,415
香港	2,028
米国	2,000
アラブ首長国連邦	1,116
タイ	1,110
韓国	850
ロシア	500
シンガポール	438
カンボジア	21
イタリア	16
34 石鹼、界面活性剤	66,065
米国	58,215
英国	3,625
中国	3,500
コロンビア	725
38 各種の化学工業生産品	13,667
タイ	6,600
マレーシア	3,400
韓国	2,667
シンガポール	1,000

007 プラスチック及びゴム	1,743,595
39 プラスチック製品	1,085,756
中国	351,382
韓国	336,366
米国	134,683
ドイツ	70,605
マレーシア	66,682
フランス	35,624
台湾	33,898
英国	14,301
シンガポール	4,889
香港	3,628
ベトナム	514
インドネシア	150
欧州各国 詳細不明	3,000
不明	30,034
40 ゴム製品	657,839
ベトナム	442,303
マレーシア	95,531
中国	92,720
香港	14,562
米国	10,239
英国	1,967
シンガポール	265
オーストラリア	250
台湾	2
008 皮革及び毛皮	281,752
42 皮革製品	281,752
香港	264,210
台湾	16,465
米国	913
英国	164
009 木材及びその製品	14,470
44 木材類	14,470
中国	5,390
台湾	5,000
インドネシア	1,000
ドイツ	985

香港	470
シンガポール	10
アジア各国 詳細不明	2
不明	1,613
010 木材パルプ、古紙並びに紙及び板紙	77,187
48 板紙製品	75,864
中国	42,750
米国	23,672
インド	7,600
コロンビア	853
台湾	800
オーストラリア	184
英国	5
49 印刷物	1,323
英国	634
米国	588
香港	92
台湾	9
011 繊維用繊維及びその製品	12,361,543
51 動物系繊維・織物	60,054
サウジアラビア	60,000
英国	54
54 人造長繊維・織物	11,437,175
中国	2,447,340
イタリア	2,123,661
アラブ首長国連邦	1,266,638
サウジアラビア	1,264,321
カナダ	772,724
クウェート	750,025
ドイツ	581,365
米国	506,057
香港	504,584
韓国	499,387
ベトナム	454,268
インドネシア	113,683
フランス	65,092
スペイン	52,400
タイ	9,550

バーレーン	9,000
オーストラリア	7,600
ロシア	5,000
台湾	4,450
アジア各国 詳細不明	30
56 特殊糸・網製品	44,372
米国	44,132
コロンビア	121
オーストラリア	119
59 染め込ませた紡織用繊維製品	706,846
中国	352,100
ベトナム	350,000
台湾	3,790
インド	661
ドイツ	244
韓国	51
60 メリヤス織物、クロセ織物	50,000
アジア各国 詳細不明	50,000
61 衣類(メリヤス、クロセ編み)	12,000
ベトナム	12,000
62 衣類(メリヤス、クロセ編みを除く)	48,841
ベトナム	30,000
中国	17,506
韓国	1,335
63 紡織用繊維製品、中古衣料	2,255
台湾	2,255
013 石、セメント、陶磁製品、ガラス	81,716
69 陶磁製品	78,322
中国	62,501
米国	5,860
シンガポール	3,607
台湾	3,515
香港	2,839
70 ガラス製品	3,394
シンガポール	3,379
台湾	15

014 真珠、貴石、貴金属、貨幣	358,827
71 真珠、貴石、貴金属類	358,827
韓国	147,055
台湾	66,814
香港	52,839
米国	16,578
ドイツ	3,850
シンガポール	2,764
英国	1,248
中国	552
マカオ	526
フランス	456
イタリア	440
カナダ	400
タイ	193
スウェーデン	162
不明	64,950
015 卑金属及びその製品	30,794,197
72 鉄鋼	8,985
中国	5,611
米国	2,300
ベトナム	1,074
73 鉄鋼製品	28,482,997
台湾	5,606,328
米国	3,204,646
中国	3,122,078
韓国	1,493,974
ブラジル	873,121
タイ	505,556
インド	381,561
香港	182,100
メキシコ	115,446
インドネシア	60,768
フィリピン	55,650
ロシア	50,678
シンガポール	46,100
ベトナム	20,837
トルコ	13,000

イタリア	10,755
ベルギー	3,500
ニュージーランド	3,000
アジア各国 詳細不明	1,168,869
北米各国 詳細不明	649,945
欧州各国 詳細不明	642,160
大洋州各国 詳細不明	100,000
中東各国 詳細不明	49,980
中南米各国 詳細不明	40,000
アフリカ各国 詳細不明	15,000
不明	10,067,945
74 銅製品	300
米国	300
75 ニッケル製品	300,000
英国	300,000
76 アルミニウム製品	845,788
インドネシア	3,451
インド	2,000
タイ	337
北米各国 詳細不明	370,000
欧州各国 詳細不明	360,000
アジア各国 詳細不明	110,000
81 その他卑金属	144,000
中国	120,000
タイ	24,000
82 卑金属製工具・食器	269,800
米国	130,000
英国	36,000
オーストラリア	20,000
中国	17,500
香港	17,000
台湾	13,000
カナダ	11,000
ドイツ	10,300
イタリア	10,000
韓国	5,000
83 各種卑金属製品	742,327
中国	192,700

タイ	22,700
ベトナム	3,802
香港	63
カンボジア	42
不明	523,020
016 機械類及び電気機器	96,893,190
84 建設機械等の機械類	51,662,691
中国	15,871,818
米国	9,410,133
インド	4,253,527
パキスタン	2,480,347
韓国	2,111,636
イタリア	1,694,008
バングラデシュ	1,690,293
台湾	1,654,365
ドイツ	1,155,516
タイ	1,069,137
英国	984,719
カナダ	927,658
メキシコ	840,982
インドネシア	670,757
トルコ	641,348
ベトナム	541,685
チェコ	504,739
フランス	486,673
スイス	356,715
ブラジル	306,294
ポーランド	289,936
香港	264,590
スウェーデン	247,077
マレーシア	231,936
デンマーク	218,688
オランダ	200,801
イスラエル	196,668
スペイン	159,100
シンガポール	158,538
コロンビア	107,649
ポルトガル	97,000

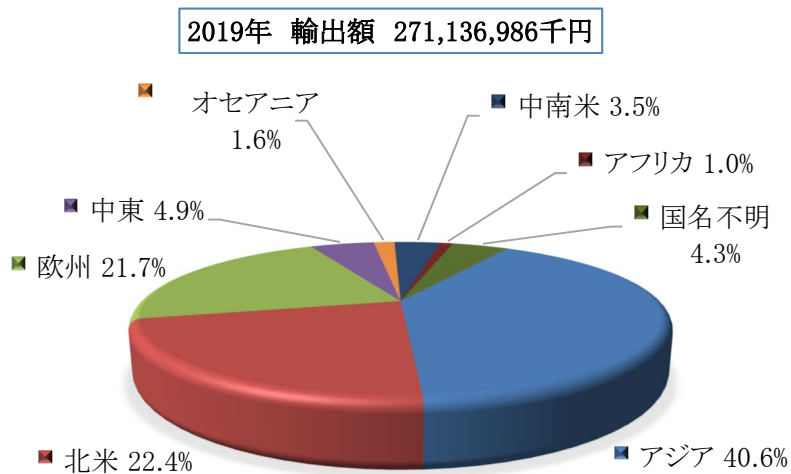
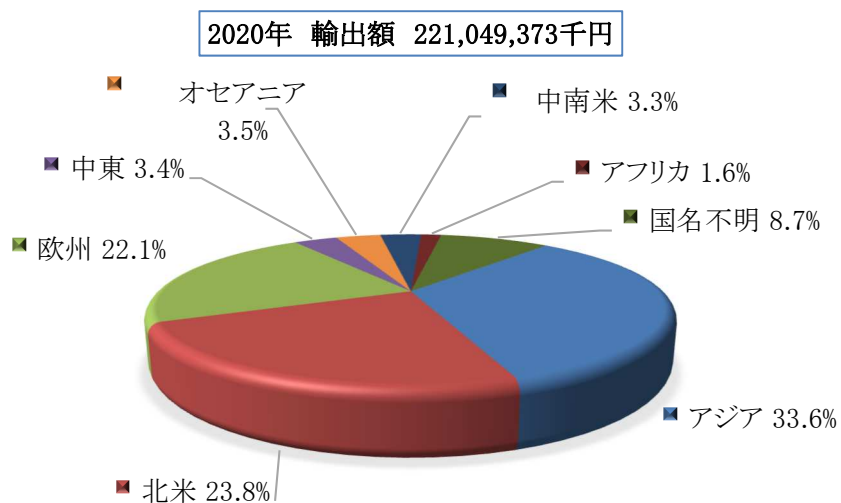
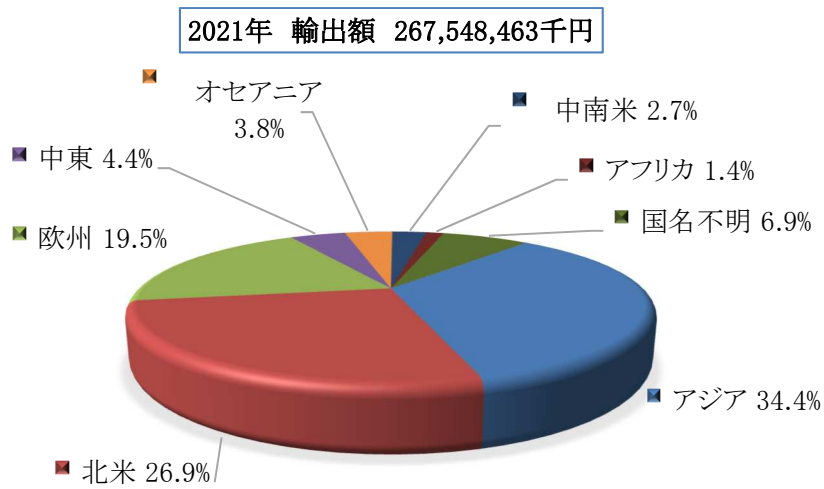
ハンガリー	94,111
フィンランド	77,238
南アフリカ	70,372
フィリピン	67,779
クロアチア	62,709
セルビア	34,416
オーストラリア	26,182
アルゼンチン	10,106
エジプト	1,529
サウジアラビア	1,296
ロシア	283
ギリシャ	51
ベルギー	30
アジア各国 詳細不明	741,294
欧州各国 詳細不明	460,336
北米各国 詳細不明	100,000
アフリカ各国 詳細不明	71,325
不明	19,301
85 電気機器、録音機、映像機械類	45,230,499
ドイツ	16,721,170
中国	2,883,922
米国	2,744,945
ベトナム	2,558,529
英国	1,744,548
シンガポール	376,047
韓国	131,391
香港	16,886
コロンビア	27
ブラジル	18
台湾	6
アジア各国 詳細不明	8,706,960
北米各国 詳細不明	1,605,143
欧州各国 詳細不明	12,219
中南米各国 詳細不明	205
不明	7,728,483
017 車両、航空機、船舶及び輸送機器関連品	118,728,127
86 陸上輸送機械(鉄道関連)	5,000
インドネシア	5,000

87 陸上輸送機械(鉄道以外)	118,693,127
ロシア	6,118,291
米国	3,925,000
タイ	3,811,573
ドイツ	1,842,000
中国	1,725,832
英国	1,207,000
イタリア	547,000
アラブ首長国連邦	389,767
インドネシア	85,000
トリニダード・トバゴ	75,269
チリ	70,664
フィリピン	48,113
香港	47,126
韓国	41,228
ガーナ	37,018
南アフリカ	22,647
ベトナム	11,759
ブラジル	9,800
シンガポール	894
ケニア	454
北米各国 詳細不明	46,787,000
アジア各国 詳細不明	14,441,000
欧州各国 詳細不明	12,183,000
大洋州各国 詳細不明	9,912,000
中東各国 詳細不明	7,084,692
中南米各国 詳細不明	4,813,000
アフリカ各国 詳細不明	3,456,000
88 航空輸送機械	30,000
フランス	30,000
018 精密機器、医療用機器、時計及び楽器	47,361
90 精密機器	11,362
中国	7,500
タイ	2,250
ベトナム	673
シンガポール	300
韓国	272
スペイン	260

台湾	100
米国	6
英国	1
91 時計及び部品	33,535
香港	23,952
台湾	6,709
中国	2,588
ベルギー	286
92 楽器及び附属品	2,464
オーストラリア	959
米国	778
ドイツ	191
スイス	185
メキシコ	95
台湾	93
英国	58
シンガポール	41
香港	41
フランス	23
020 雑品	80,027
94 室内インテリア用品	1,950
台湾	1,950
96 雑品	78,077
ロシア	63,041
米国	9,654
中国	4,006
台湾	1,200
フィリピン	150
英国	26
- ソフトウェア等(物流を伴わない)	16,736
- ソフトウェア等(物流を伴わない)	16,736
米国	8,736
中国	8,000

7. 輸出地域構成

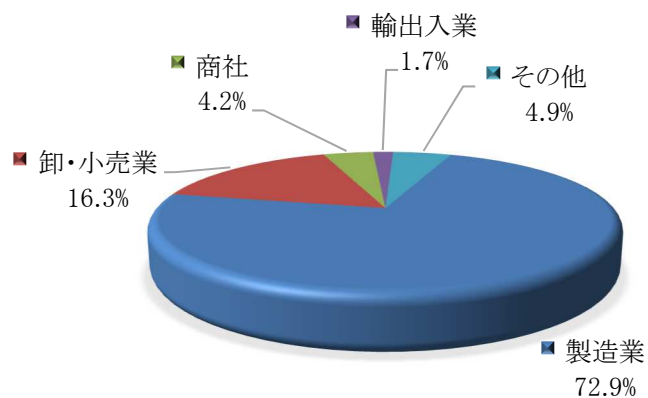
最近3年間の輸出地域構成を金額で見ると、アジアに次いで、北米、欧州の順だが、北米の割合が増えている。



8. 業種別内訳

輸出を行っている企業を業種別に見ると、最も多いのは製造業で、およそ4分の3を占めている。

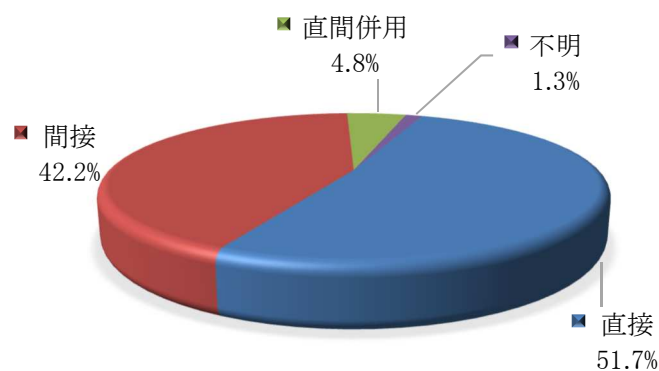
業種	企業数	構成比(%)
製造業	175	72.9
卸・小売業	39	16.3
商社	10	4.2
輸出入業	4	1.7
その他	12	4.9
総計	240	100.0



9. 輸出形態

輸出形態を件数で分析すると、直接輸出を行っている企業が過半を占めている。

形態	件数	構成比(%)
直接	620	51.7
間接	506	42.2
直間併用	57	4.8
不明	16	1.3
総計	1,199	100.0



10. 輸出品の船積み港/空港

輸出額が最も多かったのは昨年に続き、金沢港で、2位は神戸港であった。

順位	湾港(空港名)	輸出額 (千円)	金額構成比 (%)	件数	件数構成比 (%)
1	金沢港	45,245,344	16.91	118	9.84
2	神戸港	28,231,296	10.55	189	15.76
3	名古屋港	24,831,014	9.28	159	13.26
4	大阪港(南港含む)	19,145,081	7.16	71	5.92
5	東京港	3,024,060	1.13	102	8.51
6	横浜港	2,473,909	0.92	55	4.59
7	関西国際空港	944,419	0.35	64	5.34
8	成田国際空港	718,225	0.27	55	4.59
9	中部国際空港	640,247	0.24	54	4.50
10	小松空港	330,733	0.12	18	1.50
11	伏木港	107,592	0.04	1	0.08
12	富山港(富山新港)	60,457	0.02	4	0.33
13	門司港	7,000	0.00	1	0.08
14	新潟港	3,268	0.00	1	0.08
15	博多港	2,369	0.00	2	0.17
16	敦賀港	1,922	0.00	1	0.08
17	下関港	597	0.00	1	0.08
18	福岡空港	464	0.00	6	0.50
19	東京国際空港(羽田)	155	0.00	2	0.17
	その他港	51,173	0.02	2	0.17
	その他空港	725	0.00	2	0.17
	複数の港	104,128,262	38.92	30	2.50
	複数の空港	2,539,863	0.95	17	1.42
	国際郵便等	193,825	0.07	24	2.00
	物流を伴わない	8,736	0.00	1	0.08
	不明	34,857,727	13.05	219	18.28
	総計	267,548,463	100.00	1,199	100.00