

## Ⅱ.石川県の輸入動向

### 1. 概況

2025年に「輸入実績がある」と答えた県内企業は149社で、輸入額の合計は109,705,805千円となった。

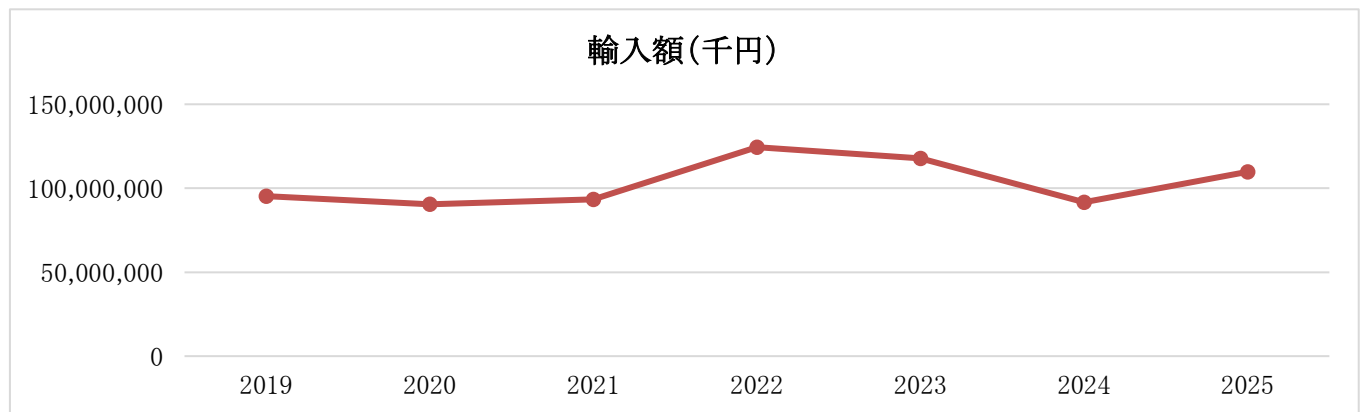
輸入額の推移は以下のとおりである。県内企業の輸入額は昨年と比べて17,990,115千円増加した(前年比19.6%増)。

※本調査結果はアンケートへの回答に基づくため、毎年の輸入額の増減を単純比較することはできない。

(図 1-1)

輸入額の推移(円建)

年	2019	2020	2021	2022	2023	2024	2025
輸入額(千円)	95,224,374	90,435,789	93,321,493	124,450,473	117,836,056	91,715,690	109,705,805
輸入企業数	157	175	160	168	157	146	149

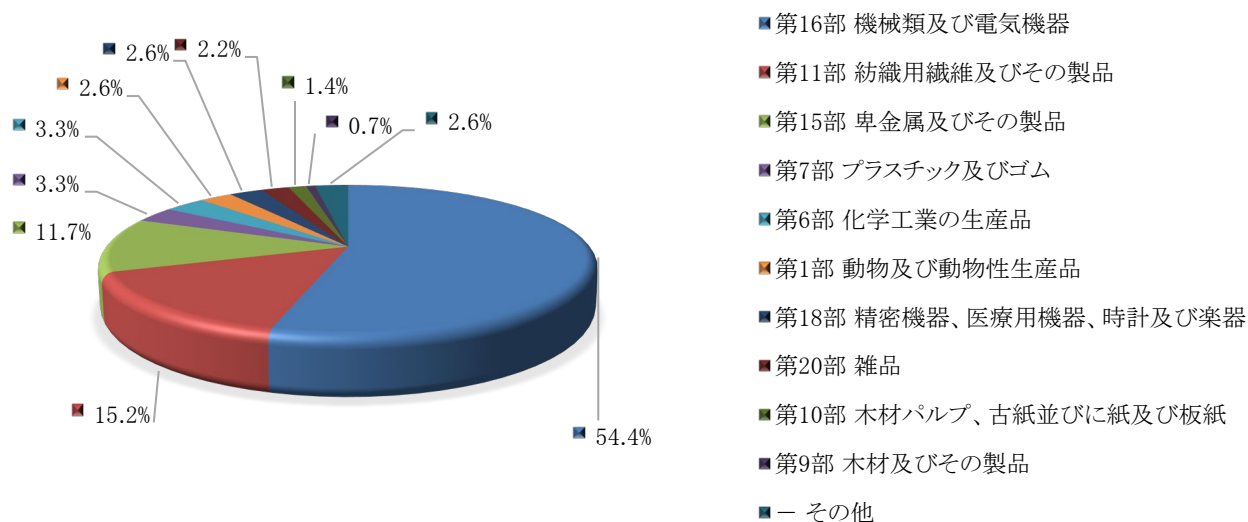


## 2. HS コード大分類別輸入上位品目

品目大分類別に見た輸入実績では、「機械類及び電気機器」が全体の約5割を、「繊維用繊維及びその製品」、「卑金属及びその製品」がそれぞれ1割台を占める。

順位	HS 大分類	品目	輸入額(千円)	構成比(%)
1	第16部	機械類及び電気機器	59,692,770	54.4
2	第11部	繊維用繊維及びその製品	16,623,685	15.2
3	第15部	卑金属及びその製品	12,848,298	11.7
4	第7部	プラスチック及びゴム	3,594,301	3.3
5	第6部	化学工業の生産品	3,582,414	3.3
6	第1部	動物及び動物性生産品	2,896,285	2.6
7	第18部	精密機器、医療用機器、時計及び楽器	2,863,505	2.6
8	第20部	雑品	2,452,824	2.2
9	第10部	木材パルプ、古紙並びに紙及び板紙	1,499,211	1.4
10	第9部	木材及びその製品	779,057	0.7
		その他	2,873,455	2.6
		総計	109,705,805	100.0

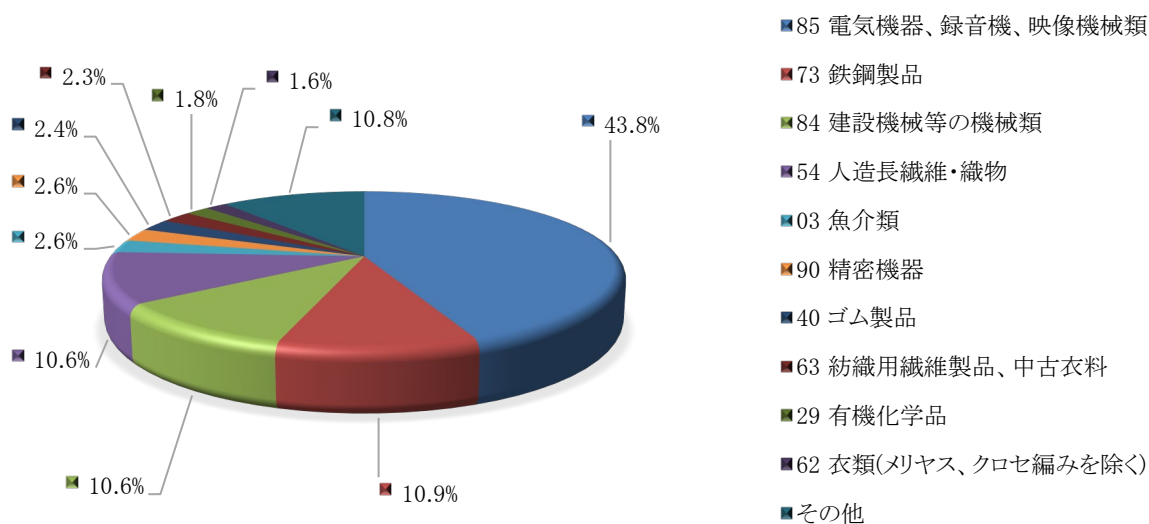
※構成比:「その他」で端数調整(以下同様)



### 3. HSコード別輸入上位品目

輸入額の上位10品目を見ると、「電気機器、録音機、映像機械類」が最も多い。多くがアジアからの輸入となっており、特に中国は、幅広い分野で大きな割合を占める。

順位	HS No. 輸入品目名	輸入額 (千円)	構成比 (%)	主な輸入相手国・地域
1	85 電気機器、録音機、映像機械類	48,026,255	43.8	中国 22.3% 台湾 3.4%
2	73 鉄鋼製品	11,913,310	10.9	中国 59.9% 韓国 21.6%
3	84 建設機械等の機械類	11,666,515	10.6	中国 56.6% シンガポール 9.8%
4	54 人造長繊維・織物	11,617,169	10.6	台湾 42.8% ベトナム 29.1%
5	03 魚介類	2,896,285	2.6	米国 74.6% 中国 14.3%
6	90 精密機器	2,822,589	2.6	中国 31.1% 韓国 6.7%
7	40 ゴム製品	2,662,417	2.4	マレーシア 62.4% ベトナム 20.3%
8	63 紡織用繊維製品、中古衣料	2,538,331	2.3	中国 57.3% ベトナム 34.3%
9	29 有機化学品	2,025,920	1.8	中国 39.9% 韓国 18.0%
10	62 衣類(メリヤス、クロセ編みを除く)	1,761,882	1.6	ベトナム 53.9% 中国 46.1%
	その他	11,775,132	10.8	
	総計	109,705,805	100.0	



#### 4. 輸入上位 20 カ国・地域

輸入額で上位を占める 20 カ国・地域は以下のとおり。

順位	昨年 順位	相手国	輸入額 (千円)	構成比 (%)	前年比 (%)	主な輸入品目
1	1	中国	38,263,350	34.9	103.7	電気機器、録音機、映像機械類:28.0% 鉄鋼製品:18.6%
2	2	ベトナム	7,496,677	6.8	51.8	人造長繊維・織物:45.1% 衣類(メリヤス、クロセ編みを除く):12.7%
3	3	台湾	7,245,804	6.6	80.8	人造長繊維・織物:68.7% 電気機器、録音機、映像機械類:22.3%
4	6	韓国	4,744,957	4.3	135.5	鉄鋼製品:54.2% 人造長繊維・織物:8.2%
5	5	米国	4,563,480	4.2	127.1	魚介類:47.4% 建設機械等の機械類:21.9%
6	4	マレーシア	3,021,858	2.8	73.7	ゴム製品:55.0% 人造長繊維・織物:42.3%
7	7	タイ	1,705,297	1.6	77.4	鉄鋼製品:82.4% 建設機械等の機械類:6.4%
8	12	シンガポール	1,460,868	1.3	172.4	建設機械等の機械類:78.3% ゴム製品:12.3%
9	10	ドイツ	1,258,825	1.1	77.3	建設機械等の機械類:41.4% 電気機器、録音機、映像機械類:20.6%
10	11	フランス	1,045,851	1.0	75.0	建設機械等の機械類:85.6% 有機化学品:13.3%
11	8	インドネシア	498,222	0.5	23.1	木材類:45.3% 建設機械等の機械類:42.6%
12	15	チェコ	366,915	0.3	119.3	建設機械等の機械類:92.9% ガラス製品:5.8%
13	20	インド	363,930	0.3	357.2	有機化学品:76.7% 建設機械等の機械類:15.4%
14	13	英国	337,906	0.3	80.5	建設機械等の機械類:90.0% 精密機器:7.3%
15	14	パキスタン	325,020	0.3	90.9	精密機器:57.4% 紡織用繊維製品、中古衣料:38.7%
16	9	オランダ	266,722	0.2	12.9	履物類:80.8% 有機化学品:19.2%

順位	昨年 順位	相手国	輸入額 (千円)	構成比 (%)	前年比 (%)	主な輸入品目
17	17	イタリア	261,210	0.2	134.5	有機化学品:47.4% 建設機械等の機械類:31.9%
18	16	香港	209,029	0.2	87.8	電気機器、録音機、映像機械類:27.1% 時計及び部品:19.1%
19	33	ロシア	196,075	0.2	1742.9	魚介類:100.0%
20	18	ベルギー	134,542	0.1	74.1	鉄鋼製品:100.0%
		その他	35,939,267	32.8	—	
		総計	109,705,805	100.0	130.2	

## 5. 輸入国・地域別品目別輸入額

以下の表は、輸入国・地域ごとにどのような品目が輸入されているかという詳細を示している。

国名／品名	金額(千円)
総計	109,705,805
<b>【地域計】アジア</b>	<b>65,754,151</b>
中国	38,263,350
03 魚介類	415,440
06 植物類	106,072
07 食用野菜	4,670
17 糖類、砂糖菓子	168
20 植物調整品	16,353
29 有機化学品	807,739
30 医療用品	218,796
33 香水、精油	51,502
34 石鹼、界面活性剤	86,677
38 各種の化学工業生産品	118,512
39 プラスチック製品	793,683
40 ゴム製品	92,111
42 皮革製品	351,073
44 木材類	367,149
48 板紙製品	1,468,429
50 絹糸・絹織物	5,000
52 綿糸・綿織物	362,786
54 人造長繊維・織物	1,553,342
55 人造短繊維・織物	2,747
56 特殊糸・網製品	63,856
59 染め込ませた紡織用繊維製品	32,183
61 衣類(メリヤス、クロセ編み)	35,483
62 衣類(メリヤス、クロセ編みを除く)	811,882
63 紡織用繊維製品、中古衣料	1,455,505
64 履物類	41,956
65 帽子類	167,059
67 羽毛製品、造花、人髪製品	6,847
68 石材製品	885
69 陶磁製品	610
70 ガラス製品	19,101

71 真珠、貴石、貴金属類	801
72 鉄鋼	171,038
73 鉄鋼製品	7,135,412
74 銅製品	2,418
75 ニッケル製品	1,185
76 アルミニウム製品	775
81 その他卑金属	501,522
82 卑金属製工具・食器	32,872
83 各種卑金属製品	7,714
84 建設機械等の機械類	6,604,318
85 電気機器、録音機、映像機械類	10,701,291
87 陸上輸送機械(鉄道以外)	370,275
90 精密機器	879,096
91 時計及び部品	400
92 楽器及び附属品	650
94 室内インテリア用品	1,018,594
95 玩具、運動用具類	122,224
96 雑品	1,255,149
ベトナム	7,496,677
03 魚介類	100,000
09 コーヒー豆、茶、香辛料	3,000
11 穀粉、加工穀物	256
16 動物性調製食料品	5,000
19 穀粉・でん粉調製品、ベーカリー製品	31,852
21 各種調製食料品	12,565
39 プラスチック製品	28,867
40 ゴム製品	541,549
44 木材類	3,164
46 わら状材料	600
52 綿糸・綿織物	152,194
54 人造長繊維・織物	3,379,949
60 メリヤス織物、クロセ織物	4,000
62 衣類(メリヤス、クロセ編みを除く)	950,000
63 紡織用繊維製品、中古衣料	869,379
68 石材製品	8,279
73 鉄鋼製品	482,965
85 電気機器、録音機、映像機械類	902,432
96 雑品	20,626

台湾	7,245,804
29 有機化学品	22,018
33 香水、精油	6,325
35 タンパク系物質、ゼラチン	1,811
38 各種の化学工業生産品	50,000
39 プラスチック製品	48,772
40 ゴム製品	4,282
42 皮革製品	20,091
44 木材類	9,872
54 人造長繊維・織物	4,977,143
63 紡織用繊維製品、中古衣料	42,191
68 石材製品	44
73 鉄鋼製品	144,605
82 卑金属製工具・食器	44,497
83 各種卑金属製品	108
84 建設機械等の機械類	198,826
85 電気機器、録音機、映像機械類	1,618,703
87 陸上輸送機械(鉄道以外)	18,800
90 精密機器	25,160
94 室内インテリア用品	12,556
韓国	4,744,957
21 各種調製食料品	14,595
25 塩、土石、セメント	17,073
27 鉱物性燃料	12,415
29 有機化学品	364,045
30 医療用品	284,593
32 なめしエキス、染料エキス	46,578
33 香水、精油	802
34 石鹼、界面活性剤	277,664
35 タンパク系物質、ゼラチン	357
38 各種の化学工業生産品	69,434
39 プラスチック製品	25,953
40 ゴム製品	4,660
48 板紙製品	30,782
54 人造長繊維・織物	388,294
59 染め込ませた紡織用繊維製品	5,325
63 紡織用繊維製品、中古衣料	6,405
72 鉄鋼	10,000

73 鉄鋼製品	2,570,615
74 銅製品	834
76 アルミニウム製品	225
79 亜鉛製品	2,006
81 その他卑金属	53
83 各種卑金属製品	558
84 建設機械等の機械類	118,966
85 電気機器、録音機、映像機械類	260,407
87 陸上輸送機械(鉄道以外)	42,372
90 精密機器	189,132
94 室内インテリア用品	814
マレーシア	3,021,858
18 ココア調整品	1,610
39 プラスチック製品	13,200
40 ゴム製品	1,661,633
44 木材類	6,000
54 人造長繊維・織物	1,278,062
84 建設機械等の機械類	23,218
85 電気機器、録音機、映像機械類	38,135
タイ	1,705,297
16 動物性調製食料品	64,687
21 各種調製食料品	68,373
44 木材類	16,268
53 その他植物性繊維・織物	42,151
73 鉄鋼製品	1,404,596
84 建設機械等の機械類	109,222
シンガポール	1,460,868
33 香水、精油	324
39 プラスチック製品	1,553
40 ゴム製品	179,286
84 建設機械等の機械類	1,143,877
85 電気機器、録音機、映像機械類	135,828
インドネシア	498,222
09 コーヒー豆、茶、香辛料	22,438
44 木材類	225,571
54 人造長繊維・織物	38,000
84 建設機械等の機械類	212,213

インド	363,930
03 魚介類	23,376
29 有機化学品	279,256
73 鉄鋼製品	5,335
84 建設機械等の機械類	55,963
パキスタン	325,020
45 コルク製品	10
63 繊維用繊維製品、中古衣料	125,796
73 鉄鋼製品	12,424
83 各種卑金属製品	367
90 精密機器	186,423
香港	209,029
39 プラスチック製品	5,941
40 ゴム製品	38,607
42 皮革製品	3,969
63 繊維用繊維製品、中古衣料	535
74 銅製品	14,417
83 各種卑金属製品	419
84 建設機械等の機械類	34,756
85 電気機器、録音機、映像機械類	56,635
90 精密機器	8,032
91 時計及び部品	39,866
94 室内インテリア用品	4,091
95 玩具、運動用具類	1,761
ラオス	86,042
40 ゴム製品	2,042
44 木材類	84,000
バングラデシュ	26,520
63 繊維用繊維製品、中古衣料	26,520
フィリピン	19,856
73 鉄鋼製品	19,856
ミャンマー	12,707
07 食用野菜	12,707
アジア各国 詳細不明	274,014
44 木材類	13,000
85 電気機器、録音機、映像機械類	261,014

<b>【地域計】欧州</b>	<b>7,680,857</b>
ドイツ	1,258,825
27 鉱物性燃料	921
29 有機化学品	130,645
30 医療用品	250
32 なめしエキス、染料エキス	6,829
33 香水、精油	4,111
34 石鹼、界面活性剤	11,071
35 タンパク系物質、ゼラチン	15
38 各種の化学工業生産品	1,193
63 繊維用繊維製品、中古衣料	12,000
74 銅製品	36,600
76 アルミニウム製品	117
83 各種卑金属製品	2,016
84 建設機械等の機械類	520,969
85 電気機器、録音機、映像機械類	259,913
87 陸上輸送機械(鉄道以外)	110,881
90 精密機器	161,294
フランス	1,045,851
21 各種調製食料品	82
22 飲料、アルコール、食酢	208
29 有機化学品	139,267
38 各種の化学工業生産品	608
84 建設機械等の機械類	895,686
90 精密機器	10,000
チェコ	366,915
37 写真用、映画用材料	4,969
70 ガラス製品	21,200
84 建設機械等の機械類	340,746
英国	337,906
32 なめしエキス、染料エキス	2,668
33 香水、精油	351
34 石鹼、界面活性剤	5,994
84 建設機械等の機械類	304,265
90 精密機器	24,628
オランダ	266,722
29 有機化学品	51,128
64 履物類	215,594

イタリア	261,210
29 有機化学品	123,771
34 石鹼、界面活性剤	27,800
37 写真用、映画用材料	5,340
38 各種の化学工業生産品	2,517
73 鉄鋼製品	33
84 建設機械等の機械類	83,294
90 精密機器	18,011
96 雑品	444
ロシア	196,075
03 魚介類	196,075
ベルギー	134,542
73 鉄鋼製品	134,542
スペイン	88,099
29 有機化学品	79,475
84 建設機械等の機械類	8,624
スイス	49,633
33 香水、精油	1,016
38 各種の化学工業生産品	12,276
39 プラスチック製品	48
73 鉄鋼製品	293
90 精密機器	36,000
ポーランド	22,410
29 有機化学品	22,410
ポルトガル	12,327
64 履物類	12,327
クロアチア	10,662
44 木材類	10,662
フィンランド	8,238
64 履物類	8,238
ギリシャ	1,617
12 採油用種、工業用・医療用植物	1,617
オーストリア	1,000
90 精密機器	1,000
ハンガリー	721
30 医療用品	721
欧州各国 詳細不明	3,618,104
85 電気機器、録音機、映像機械類	3,618,104

【地域計】北米	4,754,083
米国	4,563,480
03 魚介類	2,161,394
07 食用野菜	2,489
08 食用果実	454
16 動物性調製食料品	6,900
17 糖類、砂糖菓子	1,300
21 各種調製食料品	3,053
27 鉱物性燃料	164
29 有機化学品	6,166
30 医療用品	14,131
32 なめしエキス、染料エキス	110,560
33 香水、精油	80,271
37 写真用、映画用材料	2,764
39 プラスチック製品	11,995
40 ゴム製品	138,247
44 木材類	36,556
54 人造長繊維・織物	2,379
56 特殊糸・網製品	578
72 鉄鋼	80,000
73 鉄鋼製品	2,634
82 卑金属製工具・食器	23,031
83 各種卑金属製品	819
84 建設機械等の機械類	1,001,422
85 電気機器、録音機、映像機械類	24,243
87 陸上輸送機械(鉄道以外)	89,897
90 精密機器	8,953
94 室内インテリア用品	108
96 雑品	16,457
- ソフトウェア等(物流を伴わない)	736,515
カナダ	41,053
07 食用野菜	4,152
12 採油用種、工業用・医療用植物	25,590
44 木材類	6,205
84 建設機械等の機械類	5,106
北米各国 詳細不明	149,550
85 電気機器、録音機、映像機械類	149,550

<b>【地域計】中南米</b>	<b>199,492</b>
ブラジル	105,814
09 コーヒー豆、茶、香辛料	88,154
28 無機化学品	96
33 香水、精油	779
34 石鹼、界面活性剤	1,189
38 各種の化学工業生産品	1,185
39 プラスチック製品	1,872
76 アルミニウム製品	1,397
84 建設機械等の機械類	3,513
90 精密機器	7,629
ホンジュラス	42,933
09 コーヒー豆、茶、香辛料	42,933
コロンビア	34,270
09 コーヒー豆、茶、香辛料	34,270
グアテマラ	14,475
09 コーヒー豆、茶、香辛料	14,475
チリ	2,000
15 油脂類	2,000
<b>【地域計】大洋州</b>	<b>31,866</b>
オーストラリア	31,866
30 医療用品	24,367
33 香水、精油	5,968
84 建設機械等の機械類	1,531
<b>【地域計】中東</b>	<b>14,080</b>
トルコ	14,080
32 なめしエキス、染料エキス	5,000
34 石鹼、界面活性剤	9,080
<b>【地域計】アフリカ</b>	<b>4,045</b>
南アフリカ	2,805
12 採油用種、工業用・医療用植物	2,805
アフリカ各国 詳細不明	1,240
09 コーヒー豆、茶、香辛料	1,240
<b>【地域計】国名不明</b>	<b>31,267,231</b>
不明	31,267,231
85 電気機器、録音機、映像機械類	30,000,000
90 精密機器	1,267,231

## 6. 輸入品目別国・地域別輸入額

以下の表は、各品目がどのような国・地域から輸入されているかという詳細を示している。

品名／国名	金額(千円)
総計	109,705,805
001 動物及び動物性生産品	2,896,285
03 魚介類	2,896,285
米国	2,161,394
中国	415,440
ロシア	196,075
ベトナム	100,000
インド	23,376
002 植物性生産品	367,322
06 植物類	106,072
中国	106,072
07 食用野菜	24,018
ミャンマー	12,707
中国	4,670
カナダ	4,152
米国	2,489
08 食用果実	454
米国	454
09 コーヒー豆、茶、香辛料	206,510
ブラジル	88,154
ホンジュラス	42,933
コロンビア	34,270
インドネシア	22,438
グアテマラ	14,475
ベトナム	3,000
アフリカ各国 詳細不明	1,240
11 穀粉、加工穀物	256
ベトナム	256
12 採油用種、工業用・医療用植物	30,012
カナダ	25,590
南アフリカ	2,805
ギリシャ	1,617

003 動物性又は植物性の油脂	2,000
15 油脂類	2,000
チリ	2,000
004 調製食料品、飲料、アルコール	226,746
16 動物性調製食料品	76,587
タイ	64,687
米国	6,900
ベトナム	5,000
17 糖類、砂糖菓子	1,468
米国	1,300
中国	168
18 ココア調整品	1,610
マレーシア	1,610
19 穀粉・でん粉調製品、ベーカリー製品	31,852
ベトナム	31,852
20 植物調整品	16,353
中国	16,353
21 各種調製食料品	98,668
タイ	68,373
韓国	14,595
ベトナム	12,565
米国	3,053
フランス	82
22 飲料、アルコール、食酢	208
フランス	208
005 鉱物性生産品	30,573
25 塩、土石、セメント	17,073
韓国	17,073
27 鉱物性燃料	13,500
韓国	12,415
ドイツ	921
米国	164
006 化学工業の生産品	3,582,414
28 無機化学品	96
ブラジル	96
29 有機化学品	2,025,920
中国	807,739
韓国	364,045

インド	279,256
フランス	139,267
ドイツ	130,645
イタリア	123,771
スペイン	79,475
オランダ	51,128
ポーランド	22,410
台湾	22,018
米国	6,166
30 医療用品	542,858
韓国	284,593
中国	218,796
オーストラリア	24,367
米国	14,131
ハンガリー	721
ドイツ	250
32 なめしエキス、染料エキス	171,635
米国	110,560
韓国	46,578
ドイツ	6,829
トルコ	5,000
英国	2,668
33 香水、精油	151,449
米国	80,271
中国	51,502
台湾	6,325
オーストラリア	5,968
ドイツ	4,111
スイス	1,016
韓国	802
ブラジル	779
英国	351
シンガポール	324
34 石鹼、界面活性剤	419,475
韓国	277,664
中国	86,677
イタリア	27,800
ドイツ	11,071

トルコ	9,080
英国	5,994
ブラジル	1,189
35 タンパク系物質、ゼラチン	2,183
台湾	1,811
韓国	357
ドイツ	15
37 写真用、映画用材料	13,073
イタリア	5,340
チェコ	4,969
米国	2,764
38 各種の化学工業生産品	255,725
中国	118,512
韓国	69,434
台湾	50,000
スイス	12,276
イタリア	2,517
ドイツ	1,193
ブラジル	1,185
フランス	608
007 プラスチック及びゴム	3,594,301
39 プラスチック製品	931,884
中国	793,683
台湾	48,772
ベトナム	28,867
韓国	25,953
マレーシア	13,200
米国	11,995
香港	5,941
ブラジル	1,872
シンガポール	1,553
スイス	48
40 ゴム製品	2,662,417
マレーシア	1,661,633
ベトナム	541,549
シンガポール	179,286
米国	138,247
中国	92,111

香港	38,607
韓国	4,660
台湾	4,282
ラオス	2,042
<b>008 皮革及び毛皮</b>	<b>375,133</b>
42 皮革製品	375,133
中国	351,073
台湾	20,091
香港	3,969
<b>009 木材及びその製品</b>	<b>779,057</b>
44 木材類	778,447
中国	367,149
インドネシア	225,571
ラオス	84,000
米国	36,556
タイ	16,268
クロアチア	10,662
台湾	9,872
カナダ	6,205
マレーシア	6,000
ベトナム	3,164
アジア各国 詳細不明	13,000
45 コルク製品	10
パキスタン	10
46 わら状材料	600
ベトナム	600
<b>010 木材パルプ、古紙並びに紙及び板紙</b>	<b>1,499,211</b>
48 板紙製品	1,499,211
中国	1,468,429
韓国	30,782
<b>011 繊維用繊維及びその製品</b>	<b>16,623,685</b>
50 絹糸・絹織物	5,000
中国	5,000
52 綿糸・綿織物	514,980
中国	362,786
ベトナム	152,194
53 その他植物性繊維・織物	42,151
タイ	42,151

54 人造長繊維・織物	11,617,169
台湾	4,977,143
ベトナム	3,379,949
中国	1,553,342
マレーシア	1,278,062
韓国	388,294
インドネシア	38,000
米国	2,379
55 人造短繊維・織物	2,747
中国	2,747
56 特殊糸・網製品	64,434
中国	63,856
米国	578
59 染め込ませた紡織用繊維製品	37,508
中国	32,183
韓国	5,325
60 メリヤス織物、クロセ織物	4,000
ベトナム	4,000
61 衣類(メリヤス、クロセ編み)	35,483
中国	35,483
62 衣類(メリヤス、クロセ編みを除く)	1,761,882
ベトナム	950,000
中国	811,882
63 紡織用繊維製品、中古衣料	2,538,331
中国	1,455,505
ベトナム	869,379
パキスタン	125,796
台湾	42,191
バングラデシュ	26,520
ドイツ	12,000
韓国	6,405
香港	535
012 履物、帽子、傘、杖、羽毛製品	452,021
64 履物類	278,115
オランダ	215,594
中国	41,956
ポルトガル	12,327
フィンランド	8,238

65 帽子類	167,059
中国	167,059
67 羽毛製品、造花、人髪製品	6,847
中国	6,847
013 石、セメント、陶磁製品、ガラス	50,119
68 石材製品	9,208
ベトナム	8,279
中国	885
台湾	44
69 陶磁製品	610
中国	610
70 ガラス製品	40,301
チェコ	21,200
中国	19,101
014 真珠、貴石、貴金属、貨幣	801
71 真珠、貴石、貴金属類	801
中国	801
015 卑金属及びその製品	12,848,298
72 鉄鋼	261,038
中国	171,038
米国	80,000
韓国	10,000
73 鉄鋼製品	11,913,310
中国	7,135,412
韓国	2,570,615
タイ	1,404,596
ベトナム	482,965
台湾	144,605
ベルギー	134,542
フィリピン	19,856
パキスタン	12,424
インド	5,335
米国	2,634
スイス	293
イタリア	33
74 銅製品	54,269
ドイツ	36,600
香港	14,417

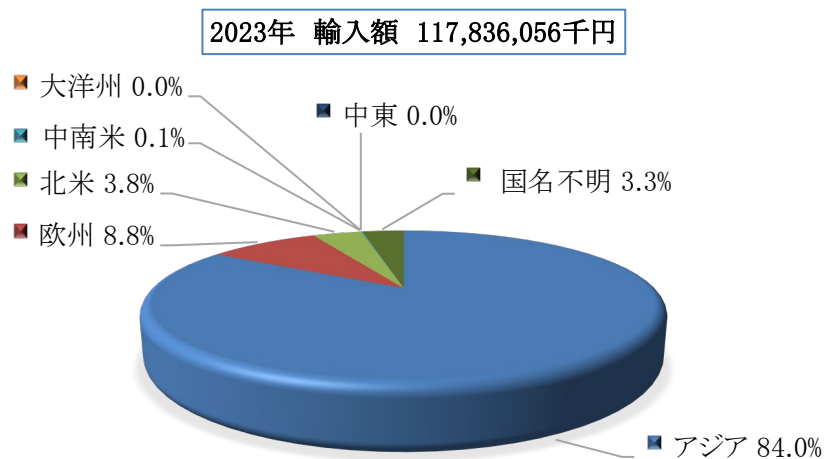
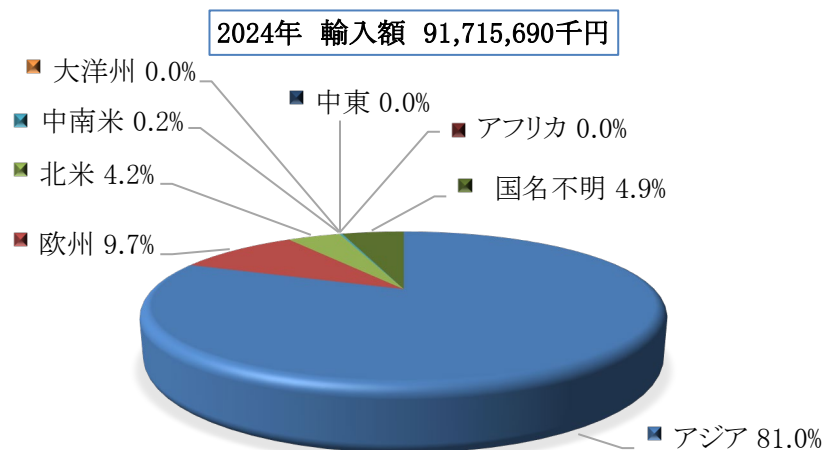
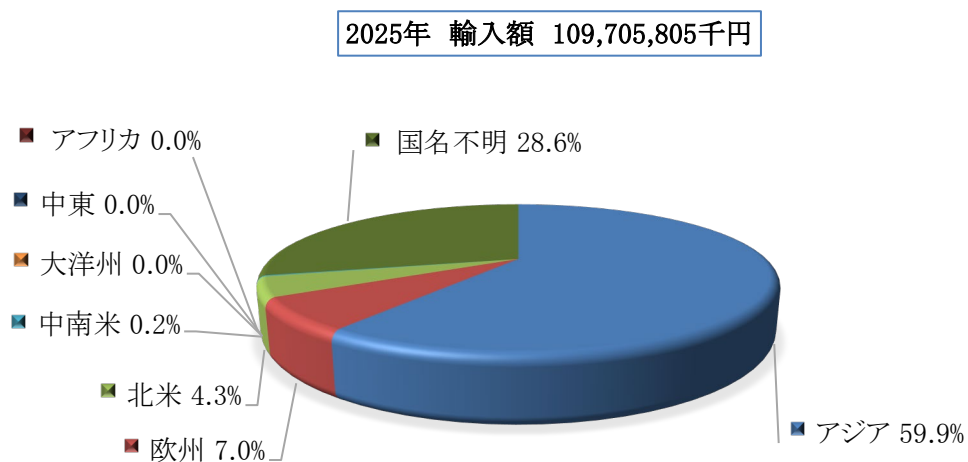
中国	2,418
韓国	834
75 ニッケル製品	1,185
中国	1,185
76 アルミニウム製品	2,514
ブラジル	1,397
中国	775
韓国	225
ドイツ	117
79 亜鉛製品	2,006
韓国	2,006
81 その他卑金属	501,575
中国	501,522
韓国	53
82 卑金属製工具・食器	100,400
台湾	44,497
中国	32,872
米国	23,031
83 各種卑金属製品	12,001
中国	7,714
ドイツ	2,016
米国	819
韓国	558
香港	419
パキスタン	367
台湾	108
016 機械類及び電気機器	59,692,770
84 建設機械等の機械類	11,666,515
中国	6,604,318
シンガポール	1,143,877
米国	1,001,422
フランス	895,686
ドイツ	520,969
チェコ	340,746
英国	304,265
インドネシア	212,213
台湾	198,826
韓国	118,966

タイ	109,222
イタリア	83,294
インド	55,963
香港	34,756
マレーシア	23,218
スペイン	8,624
カナダ	5,106
ブラジル	3,513
オーストラリア	1,531
85 電気機器、録音機、映像機械類	48,026,255
中国	10,701,291
台湾	1,618,703
ベトナム	902,432
韓国	260,407
ドイツ	259,913
シンガポール	135,828
香港	56,635
マレーシア	38,135
米国	24,243
欧州各国 詳細不明	3,618,104
アジア各国 詳細不明	261,014
北米各国 詳細不明	149,550
不明	30,000,000
017 車両、航空機、船舶及び輸送機器関連品	632,225
87 陸上輸送機械(鉄道以外)	632,225
中国	370,275
ドイツ	110,881
米国	89,897
韓国	42,372
台湾	18,800
018 精密機器、医療用機器、時計及び楽器	2,863,505
90 精密機器	2,822,589
中国	879,096
韓国	189,132
パキスタン	186,423
ドイツ	161,294
スイス	36,000
台湾	25,160

英国	24,628
イタリア	18,011
フランス	10,000
米国	8,953
香港	8,032
ブラジル	7,629
オーストリア	1,000
不明	1,267,231
91 時計及び部品	40,266
香港	39,866
中国	400
92 楽器及び附属品	650
中国	650
020 雑品	2,452,824
94 室内インテリア用品	1,036,163
中国	1,018,594
台湾	12,556
香港	4,091
韓国	814
米国	108
95 玩具、運動用具類	123,985
中国	122,224
香港	1,761
96 雑品	1,292,676
中国	1,255,149
ベトナム	20,626
米国	16,457
イタリア	444
- ソフトウェア等(物流を伴わない)	736,515
- ソフトウェア等(物流を伴わない)	736,515
米国	736,515

## 7. 輸入地域構成

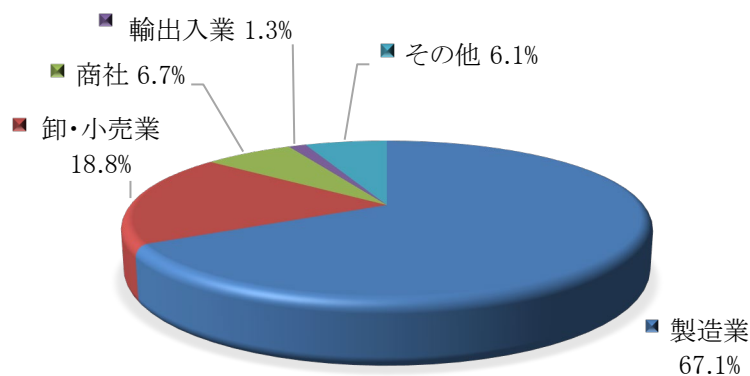
最近3年間の輸入地域構成を金額で見ると、アジアの割合が約20ポイント低下し、不明の割合が同幅で増加した点以外構成比に大きな変化は見られない。



## 8. 業種別内訳

輸入を行っている企業を業種別に見ると、最も多いのは製造業で約7割を占める。以下、卸・小売業、商社と続く。

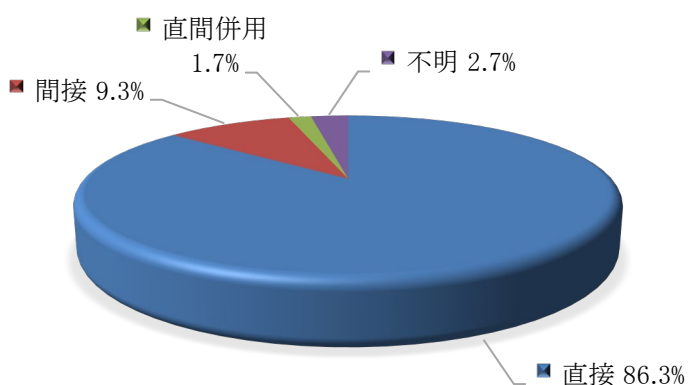
業種	企業数	構成比(%)
製造業	100	67.1
卸・小売業	28	18.8
商社	10	6.7
輸出入業	2	1.3
その他	9	6.1
総計	149	100.0



## 9. 輸入形態

輸入形態を件数で分析すると、直接輸入を行っている企業が約9割を占める。

形態	件数	構成比(%)
直接	722	86.3
間接	78	9.3
直間併用	14	1.7
不明	23	2.7
総計	837	100.0



## 10. 輸入品の荷揚げ港/空港

輸入額が最も多かったのは大阪港で、2位は金沢港であった。(昨年は1位が金沢港で2位が大阪港)

順位	湾港(空港名)	輸入額 (千円)	金額構成比 (%)	件数	件数構成比 (%)
1	大阪港(南港含む)	39,746,488	36.23	92	10.99
2	金沢港	29,190,366	26.61	320	38.23
3	名古屋港	11,609,860	10.58	83	9.92
4	東京港	3,074,868	2.80	24	2.87
5	富山港(富山新港)	2,854,082	2.60	8	0.96
6	関西国際空港	1,846,943	1.68	45	5.38
7	神戸港	570,436	0.52	27	3.23
8	敦賀港	544,000	0.50	1	0.12
9	中部国際空港	453,426	0.41	27	3.23
10	横浜港	394,587	0.36	18	2.15
11	成田国際空港	309,793	0.28	29	3.46
12	小松空港	92,245	0.08	3	0.36
13	博多港	27,442	0.03	2	0.24
14	苫小牧港	26,034	0.02	1	0.12
	その他港	918,168	0.84	2	0.24
	その他空港	43,500	0.04	6	0.72
	複数の港	1,135,923	1.04	5	0.60
	国際郵便等(クーリエ、EMS等含む)	1,369,016	1.25	47	5.62
	物流を伴わない	736,515	0.67	2	0.24
	不明	14,762,113	13.46	95	11.32
	総計	109,705,805	100.00	837	100.00