

I.石川県の輸出動向

1. 概況

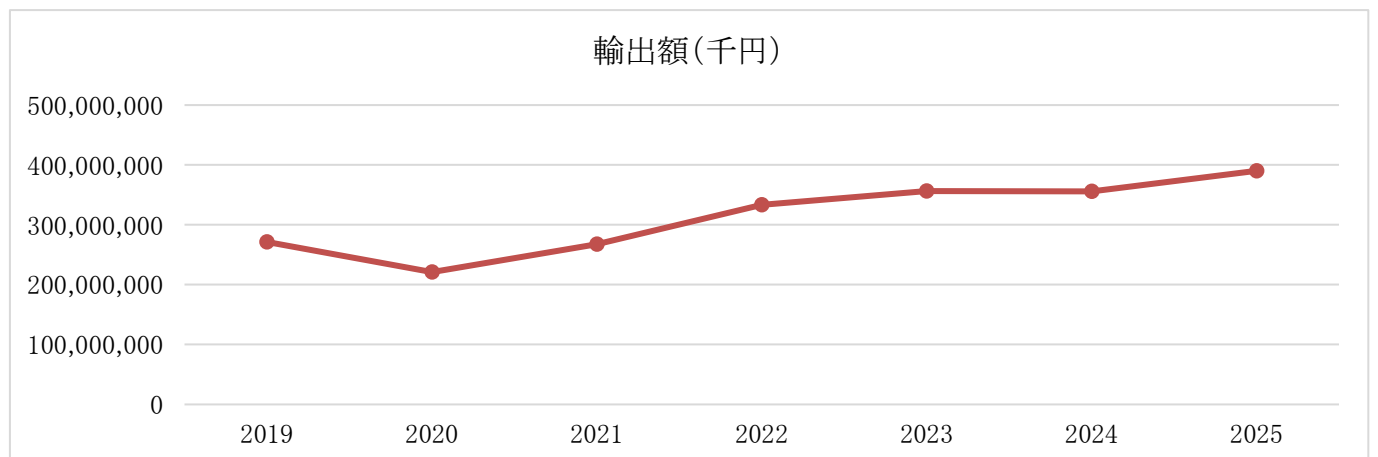
2025年に「輸出実績がある」と答えた県内企業は255社で、輸出額の合計は390,169,503千円となった。輸出額の推移は以下のとおりである。県内企業の輸出額は昨年と比べて 34,351,223千円増加した(前年比9.7%増)。

※本調査結果はアンケートへの回答に基づくため、毎年の輸出額の増減を単純比較することはできない。

(図 1-1)

輸出額の推移(円建)

年	2019	2020	2021	2022	2023	2024	2025
輸出額(千円)	271,136,986	221,049,373	267,548,463	333,178,207	356,505,998	355,818,280	390,169,503
輸出企業数	254	252	240	260	261	267	255

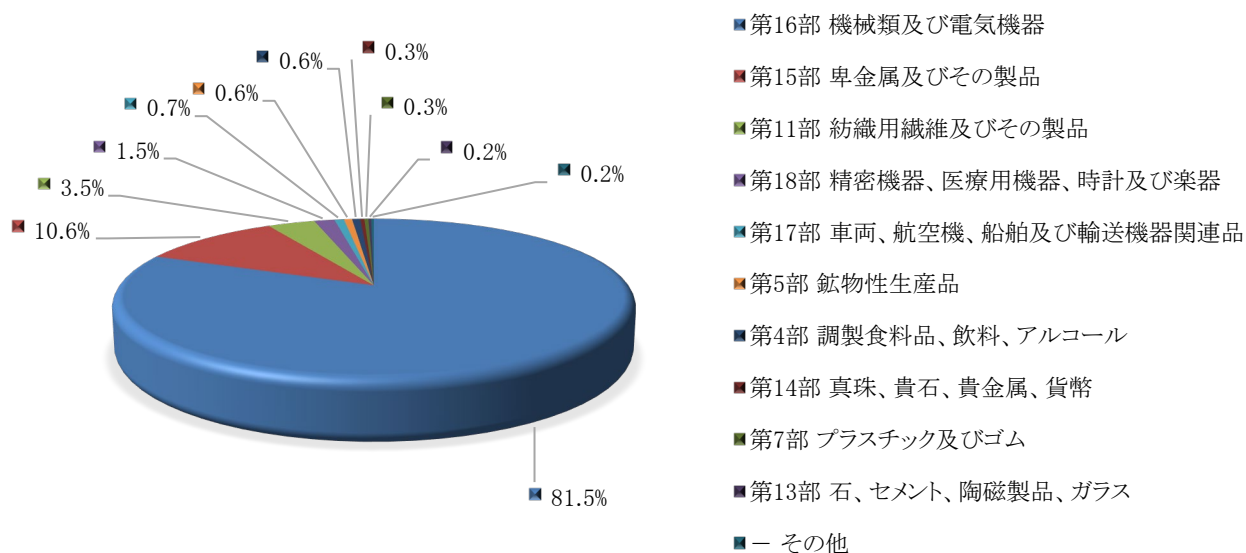


2. HSコード大分類別輸出上位品目

品目大分類別に見た輸出実績では、「機械類及び電気機器」が全体の約8割を、「卑金属及びその製品」が全体の約1割を占める。

順位	HS 大分類	品目	輸出額(千円)	構成比(%)
1	第16部	機械類及び電気機器	317,797,032	81.5
2	第15部	卑金属及びその製品	41,246,315	10.6
3	第11部	繊維用繊維及びその製品	13,627,102	3.5
4	第18部	精密機器、医療用機器、時計及び楽器	6,040,369	1.5
5	第17部	車両、航空機、船舶及び輸送機器関連品	2,640,817	0.7
6	第5部	鉱物性生産品	2,323,744	0.6
7	第4部	調製食料品、飲料、アルコール	2,237,307	0.6
8	第14部	真珠、貴石、貴金属、貨幣	1,089,871	0.3
9	第7部	プラスチック及びゴム	985,989	0.3
10	第13部	石、セメント、陶磁製品、ガラス	780,758	0.2
		その他	1,400,199	0.2
		総計	390,169,503	100.0

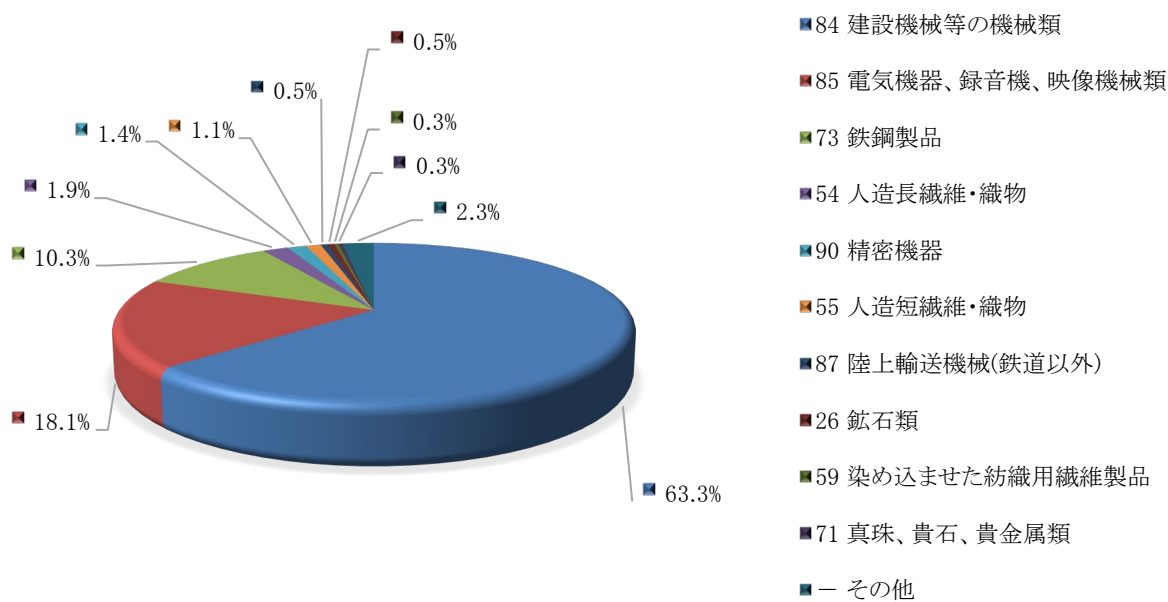
※構成比:「その他」で端数調整(以下同様)



3. HSコード別輸出上位品目

輸出額の上位10品目を見ると、「建設機械等の機械類」が全体の約6割を、「電気機器、録音機、映像機械類」が全体の約2割を占める。

順位	HS No. 輸出品目名	輸出額 (千円)	構成比 (%)	主な輸出相手国・地域
1	84 建設機械等の機械類	247,044,426	63.3	米国:9.0% 中国:7.2%
2	85 電気機器、録音機、映像機械類	70,752,606	18.1	ドイツ:24.5% 米国:7.5%
3	73 鉄鋼製品	40,265,891	10.3	台湾:22.4% 米国:14.5%
4	54 人造長繊維・織物	7,538,221	1.9	イタリア:19.0% 中国:15.5%
5	90 精密機器	5,653,941	1.4	中国:85.9% 韓国:6.4%
6	55 人造短繊維・織物	4,100,425	1.1	クウェート:17.4% サウジアラビア:3.1%
7	87 陸上輸送機械(鉄道以外)	1,991,664	0.5	タイ:14.9% ロシア:14.7%
8	26 鉱石類	1,895,369	0.5	中国:79.7% 韓国:9.4%
9	59 染め込ませた紡織用繊維製品	1,308,619	0.3	ベトナム:61.1% 中国:38.9%
10	71 真珠、貴石、貴金属類	1,089,871	0.3	韓国:39.8% 台湾:31.7%
	その他	8,528,470	2.3	
	総計	390,169,503	100.0	



4. 輸出上位 20 カ国・地域

輸出額で上位を占める 20 カ国・地域は以下のとおり。

順位	昨年 順位	相手国	輸出額 (千円)	構成比 (%)	前年比 (%)	主な輸出品目
1	2	米国	35,692,639	9.1	130.4	建設機械等の機械類:62.6% 鉄鋼製品:16.3%
2	1	中国	29,364,749	7.5	104.5	建設機械等の機械類:60.9% 精密機器:16.5%
3	3	ドイツ	21,248,264	5.4	89.7	電気機器、録音機、映像機械類:81.7% 建設機械等の機械類:10.5%
4	4	インド	15,396,450	3.9	101.8	建設機械等の機械類:94.9% 電気機器、録音機、映像機械類:3.8%
5	10	インドネシア	13,942,858	3.6	357.1	建設機械等の機械類:99.5% 鉄鋼製品:0.2%
6	8	台湾	12,676,359	3.2	177.4	鉄鋼製品:71.1% 建設機械等の機械類:17.9%
7	7	タイ	7,473,781	1.9	102.5	建設機械等の機械類:79.3% 鉄鋼製品:12.0%
8	5	ベトナム	6,370,017	1.6	74.6	建設機械等の機械類:57.9% 染め込ませた繊維用繊維製品:12.6%
9	9	韓国	5,705,112	1.5	85.4	鉄鋼製品:30.8% 建設機械等の機械類:26.1%
10	12	英国	3,867,825	1.0	120.4	電気機器、録音機、映像機械類:55.3% 建設機械等の機械類:35.8%
11	6	イタリア	3,857,740	1.0	51.6	建設機械等の機械類:62.5% 人造長繊維・織物:37.2%
12	25	チェコ	2,244,162	0.6	323.6	建設機械等の機械類:99.96% 石鹼、界面活性剤:0.03%
13	28	ブラジル	1,888,817	0.5	386.5	建設機械等の機械類:99.9% 各種調製食料品:0.1%
14	16	香港	1,750,941	0.4	101.4	時計及び部品:19.9% 建設機械等の機械類:16.2%
15	15	フランス	1,584,787	0.4	73.5	建設機械等の機械類:57.5% 航空輸送機械:17.4%
16	22	オーストラリア	1,236,112	0.3	154.3	建設機械等の機械類:77.3% 陸上輸送機械(鉄道以外):11.5%

順位	昨年 順位	相手国	輸出額 (千円)	構成比 (%)	前年比 (%)	主な輸出品目
17	13	カナダ	1,080,156	0.3	37.4	建設機械等の機械類:55.9% 人造長繊維・織物:40.4%
18	24	メキシコ	915,126	0.2	120.4	建設機械等の機械類:91.9% 鉄鋼製品:7.5%
19	29	シンガポール	912,441	0.2	197.7	建設機械等の機械類:56.4% 電気機器、録音機、映像機械類:20.0%
20	14	アラブ首長国連邦	832,443	0.2	37.3	電気機器、録音機、映像機械類:49.8% 陸上輸送機械(鉄道以外):22.7%
		その他	222,128,724	57.2	—	
		総計	390,169,503	100.0	109.7	

5. 輸出国・地域別品目別輸出額

以下の表は、輸出国・地域ごとにどのような品目が輸出されているかという詳細を示している。

国名／品名	金額(千円)
総計	390,169,503
【地域計】アジア	137,616,695
中国	29,364,749
10 穀物	800
16 動物性調製食料品	150,000
17 糖類、砂糖菓子	2,464
19 穀粉・でん粉調製品、ベーカリー製品	75,091
20 植物調整品	108
21 各種調製食料品	916
22 飲料、アルコール、食酢	33,527
25 塩、土石、セメント	220,000
26 鉱石類	1,510,611
34 石鹼、界面活性剤	31,310
39 プラスチック製品	71,269
44 木材類	127
48 板紙製品	16,650
49 印刷物	65
53 その他植物性繊維・織物	23
54 人造長繊維・織物	1,166,409
58 その他織物	30,000
59 染め込ませた紡織用繊維製品	508,619
60 メリヤス織物、クロセ織物	500
63 紡織用繊維製品、中古衣料	349
69 陶磁製品	123,542
71 真珠、貴石、貴金属類	10,758
72 鉄鋼	1,014
73 鉄鋼製品	569,187
76 アルミニウム製品	390
81 その他卑金属	120,000
82 卑金属製工具・食器	5,000
83 各種卑金属製品	110,658
84 建設機械等の機械類	17,872,715
85 電気機器、録音機、映像機械類	1,872,280

87 陸上輸送機械(鉄道以外)	3,596
90 精密機器	4,856,758
96 雑品	13
インド	15,396,450
22 飲料、アルコール、食酢	796
25 塩、土石、セメント	816
26 鉱石類	46,223
39 プラスチック製品	57,331
56 特殊糸・網製品	22,153
73 鉄鋼製品	44,069
83 各種卑金属製品	19,970
84 建設機械等の機械類	14,616,803
85 電気機器、録音機、映像機械類	588,289
インドネシア	13,942,858
03 魚介類	3,476
16 動物性調製食料品	2,057
22 飲料、アルコール、食酢	310
25 塩、土石、セメント	900
26 鉱石類	23,781
32 なめしエキス、染料エキス	3,244
39 プラスチック製品	2,618
73 鉄鋼製品	32,600
84 建設機械等の機械類	13,873,461
96 雑品	411
台湾	12,676,359
03 魚介類	18,119
04 酪農品、鳥卵、ハチミツ	67,289
07 食用野菜	200
08 食用果実	15,344
09 コーヒー豆、茶、香辛料	80
10 穀物	610
16 動物性調製食料品	32,202
19 穀粉・でん粉調製品、ベーカリー製品	18,520
21 各種調製食料品	8,720
22 飲料、アルコール、食酢	41,807
25 塩、土石、セメント	50,000
26 鉱石類	34,039
32 なめしエキス、染料エキス	30,327

34 石鹼、界面活性剤	4,375
39 プラスチック製品	59,696
42 皮革製品	149,171
44 木材類	250
48 板紙製品	200
54 人造長繊維・織物	3,830
58 その他織物	30,000
62 衣類(メリヤス、クロセ編みを除く)	1,328
63 紡織用繊維製品、中古衣料	16,809
65 帽子類	3,000
69 陶磁製品	15,200
70 ガラス製品	450
71 真珠、貴石、貴金属類	345,269
73 鉄鋼製品	9,016,000
84 建設機械等の機械類	2,270,830
85 電気機器、録音機、映像機械類	279,793
87 陸上輸送機械(鉄道以外)	2,066
90 精密機器	78,920
91 時計及び部品	28,868
92 楽器及び附属品	805
94 室内インテリア用品	52,000
96 雑品	242
タイ	7,473,781
03 魚介類	13,942
16 動物性調製食料品	240
21 各種調製食料品	325
22 飲料、アルコール、食酢	8,878
25 塩、土石、セメント	72,000
26 鉱石類	49,670
32 なめしエキス、染料エキス	955
34 石鹼、界面活性剤	397
39 プラスチック製品	757
54 人造長繊維・織物	4,052
71 真珠、貴石、貴金属類	1,552
73 鉄鋼製品	894,980
81 その他卑金属	30,000
83 各種卑金属製品	400
84 建設機械等の機械類	5,925,229

85 電気機器、録音機、映像機械類	159,000
86 陸上輸送機械(鉄道関連)	13,753
87 陸上輸送機械(鉄道以外)	297,300
96 雑品	351
ベトナム	6,370,017
03 魚介類	26,521
16 動物性調製食料品	4,491
21 各種調製食料品	40,008
22 飲料、アルコール、食酢	2,201
25 塩、土石、セメント	7,800
26 鉱石類	41,948
32 なめしエキス、染料エキス	1,024
37 写真用、映画用材料	333
38 各種の化学工業生産品	613
39 プラスチック製品	27,091
40 ゴム製品	469,108
54 人造長繊維・織物	1,386
58 その他織物	50,000
59 染め込ませた紡織用繊維製品	800,000
61 衣類(メリヤス、クロセ編み)	28,217
62 衣類(メリヤス、クロセ編みを除く)	500,000
68 石材製品	880
70 ガラス製品	336
71 真珠、貴石、貴金属類	21
72 鉄鋼	185
73 鉄鋼製品	33,680
83 各種卑金属製品	6,130
84 建設機械等の機械類	3,691,390
85 電気機器、録音機、映像機械類	604,296
87 陸上輸送機械(鉄道以外)	10,174
90 精密機器	20,378
96 雑品	1,806
韓国	5,705,112
16 動物性調製食料品	1,881
19 穀粉・でん粉調製品、ベーカリー製品	82,076
21 各種調製食料品	34,995
22 飲料、アルコール、食酢	8,500
25 塩、土石、セメント	72,000

26 鉱石類	177,356
32 なめしエキス、染料エキス	3,316
34 石鹼、界面活性剤	5,603
38 各種の化学工業生産品	283,445
39 プラスチック製品	63,595
40 ゴム製品	2
48 板紙製品	1,000
54 人造長繊維・織物	490,205
70 ガラス製品	369
71 真珠、貴石、貴金属類	433,842
73 鉄鋼製品	1,758,185
84 建設機械等の機械類	1,489,991
85 電気機器、録音機、映像機械類	375,146
87 陸上輸送機械(鉄道以外)	59,457
90 精密機器	364,148
香港	1,750,941
02 食用肉	4,200
03 魚介類	24,700
07 食用野菜	1,200
08 食用果実	7,174
09 コーヒー豆、茶、香辛料	2,166
10 穀物	14,856
11 穀粉、加工穀物	82
16 動物性調製食料品	225,876
17 糖類、砂糖菓子	1,297
19 穀粉・でん粉調製品、ベーカリー製品	28,550
20 植物調整品	340
21 各種調製食料品	56,748
22 飲料、アルコール、食酢	42,576
30 医療用品	19,992
32 なめしエキス、染料エキス	13,646
39 プラスチック製品	5,565
40 ゴム製品	16,566
42 皮革製品	156,136
44 木材類	94
50 絹糸・絹織物	40
54 人造長繊維・織物	194,816
69 陶磁製品	23,291

70 ガラス製品	7,551
71 真珠、貴石、貴金属類	231,520
84 建設機械等の機械類	283,370
85 電気機器、録音機、映像機械類	4,649
87 陸上輸送機械(鉄道以外)	35,147
91 時計及び部品	347,677
92 楽器及び附属品	1,116
シンガポール	912,441
02 食用肉	2,200
03 魚介類	5,031
07 食用野菜	7
08 食用果実	2,972
09 コーヒー豆、茶、香辛料	793
10 穀物	5,415
15 油脂類	32
16 動物性調製食料品	38,311
19 穀粉・でん粉調製品、ベーカリー製品	1,000
20 植物調整品	61
21 各種調製食料品	33,977
22 飲料、アルコール、食酢	22,341
34 石鹼、界面活性剤	389
39 プラスチック製品	1,768
40 ゴム製品	4,884
44 木材類	8
50 絹糸・絹織物	10
62 衣類(メリヤス、クロセ編みを除く)	10
69 陶磁製品	3,350
71 真珠、貴石、貴金属類	2,600
73 鉄鋼製品	75,139
83 各種卑金属製品	10,666
84 建設機械等の機械類	514,533
85 電気機器、録音機、映像機械類	182,067
90 精密機器	3,017
92 楽器及び附属品	1,860
フィリピン	769,775
16 動物性調製食料品	1,038
22 飲料、アルコール、食酢	780
34 石鹼、界面活性剤	3,195

54 人造長繊維・織物	276
73 鉄鋼製品	10,410
84 建設機械等の機械類	739,680
85 電気機器、録音機、映像機械類	48
87 陸上輸送機械(鉄道以外)	12,983
90 精密機器	570
96 雑品	795
マレーシア	459,001
08 食用果実	650
09 コーヒー豆、茶、香辛料	137
16 動物性調製食料品	2,731
17 糖類、砂糖菓子	30
20 植物調整品	3
21 各種調製食料品	24,298
22 飲料、アルコール、食酢	985
25 塩、土石、セメント	3,300
26 鉱石類	7,304
32 なめしエキス、染料エキス	1,739
34 石鹼、界面活性剤	899
40 ゴム製品	92,650
63 紡織用繊維製品、中古衣料	42
73 鉄鋼製品	25
83 各種卑金属製品	47,926
84 建設機械等の機械類	272,586
87 陸上輸送機械(鉄道以外)	2,735
90 精密機器	961
パキスタン	269,986
84 建設機械等の機械類	269,986
バングラデシュ	11,321
87 陸上輸送機械(鉄道以外)	11,321
スリランカ	8,514
10 穀物	2,600
21 各種調製食料品	5,914
モンゴル	3,354
34 石鹼、界面活性剤	1,305
87 陸上輸送機械(鉄道以外)	2,049

カンボジア	1,590
09 コーヒー豆、茶、香辛料	11
16 動物性調製食料品	1,503
21 各種調製食料品	9
22 飲料、アルコール、食酢	65
44 木材類	2
ラオス	1,545
83 各種卑金属製品	1,166
87 陸上輸送機械(鉄道以外)	379
マカオ	478
25 塩、土石、セメント	50
32 なめしエキス、染料エキス	26
70 ガラス製品	402
アジア各国 詳細不明	42,498,423
19 穀粉・でん粉調製品、ベーカリー製品	54,000
39 プラスチック製品	22,602
44 木材類	200
54 人造長繊維・織物	2,319,117
69 陶磁製品	89,546
73 鉄鋼製品	1,462,605
84 建設機械等の機械類	20,200,297
85 電気機器、録音機、映像機械類	18,350,056
【地域計】北米	119,533,073
米国	35,692,639
03 魚介類	76,820
09 コーヒー豆、茶、香辛料	822
10 穀物	3,772
16 動物性調製食料品	116,040
17 糖類、砂糖菓子	3,304
19 穀粉・でん粉調製品、ベーカリー製品	94,145
21 各種調製食料品	43,531
22 飲料、アルコール、食酢	251,730
25 塩、土石、セメント	1,500
26 鉱石類	1,626
34 石鹼、界面活性剤	53,798
39 プラスチック製品	25,467
44 木材類	4,269
48 板紙製品	48,354

49 印刷物	1,228
54 人造長繊維・織物	726,303
62 衣類(メリヤス、クロセ編みを除く)	290
69 陶磁製品	63,714
71 真珠、貴石、貴金属類	62,485
73 鉄鋼製品	5,822,198
83 各種卑金属製品	39,795
84 建設機械等の機械類	22,328,313
85 電気機器、録音機、映像機械類	5,307,355
87 陸上輸送機械(鉄道以外)	203,143
88 航空輸送機械	240,000
90 精密機器	143,296
91 時計及び部品	1,000
92 楽器及び附属品	757
96 雑品	8,235
- ソフトウェア等(物流を伴わない)	19,349
カナダ	1,080,156
10 穀物	6,200
21 各種調製食料品	15,049
22 飲料、アルコール、食酢	17,443
39 プラスチック製品	43
44 木材類	328
54 人造長繊維・織物	436,409
69 陶磁製品	260
84 建設機械等の機械類	603,866
92 楽器及び附属品	558
北米各国 詳細不明	82,760,278
19 穀粉・でん粉調製品、ベーカリー製品	15,000
44 木材類	1,500
69 陶磁製品	264,704
73 鉄鋼製品	939,964
84 建設機械等の機械類	72,610,063
85 電気機器、録音機、映像機械類	8,929,047
【地域計】欧州	53,414,549
ドイツ	21,248,264
09 コーヒー豆、茶、香辛料	803
19 穀粉・でん粉調製品、ベーカリー製品	11
21 各種調製食料品	91,594

22 飲料、アルコール、食酢	5,849
36 火薬類、調製燃料	16,039
39 プラスチック製品	7,322
44 木材類	3,981
54 人造長繊維・織物	437,233
73 鉄鋼製品	1,081,094
84 建設機械等の機械類	2,232,803
85 電気機器、録音機、映像機械類	17,367,535
90 精密機器	2,909
92 楽器及び附属品	1,091
英国	3,867,825
09 コーヒー豆、茶、香辛料	50
10 穀物	2,200
21 各種調製食料品	5,775
22 飲料、アルコール、食酢	9,572
34 石鹼、界面活性剤	2,696
39 プラスチック製品	32
42 皮革製品	246
44 木材類	491
48 板紙製品	160
49 印刷物	465
54 人造長繊維・織物	10,448
69 陶磁製品	21
73 鉄鋼製品	7,061
74 銅製品	480
84 建設機械等の機械類	1,385,451
85 電気機器、録音機、映像機械類	2,139,091
88 航空輸送機械	120,000
90 精密機器	182,984
92 楽器及び附属品	15
96 雑品	587
イタリア	3,857,740
21 各種調製食料品	364
22 飲料、アルコール、食酢	2,342
39 プラスチック製品	1,274
54 人造長繊維・織物	1,435,499
69 陶磁製品	198
73 鉄鋼製品	5,331

84 建設機械等の機械類	2,412,732
チェコ	2,244,162
34 石鹼、界面活性剤	660
71 真珠、貴石、貴金属類	231
84 建設機械等の機械類	2,243,271
フランス	1,584,787
09 コーヒー豆、茶、香辛料	267
10 穀物	6,244
11 穀粉、加工穀物	68
17 糖類、砂糖菓子	17
20 植物調整品	133,131
21 各種調製食料品	24,305
22 飲料、アルコール、食酢	9,534
39 プラスチック製品	23,164
44 木材類	100
48 板紙製品	1,500
54 人造長繊維・織物	175,018
69 陶磁製品	70
74 銅製品	100
84 建設機械等の機械類	910,869
88 航空輸送機械	275,400
96 雑品	25,000
スイス	634,642
10 穀物	10,029
21 各種調製食料品	82
22 飲料、アルコール、食酢	108
54 人造長繊維・織物	1,360
73 鉄鋼製品	2,325
84 建設機械等の機械類	620,584
92 楽器及び附属品	154
デンマーク	454,130
21 各種調製食料品	60,000
22 飲料、アルコール、食酢	1,615
84 建設機械等の機械類	392,515
オランダ	414,264
09 コーヒー豆、茶、香辛料	36
21 各種調製食料品	653
22 飲料、アルコール、食酢	899

39 プラスチック製品	385
44 木材類	210
54 人造長繊維・織物	340
84 建設機械等の機械類	411,741
スウェーデン	402,069
21 各種調製食料品	248
22 飲料、アルコール、食酢	1,807
71 真珠、貴石、貴金属類	1,363
84 建設機械等の機械類	398,651
ノルウェー	380,879
84 建設機械等の機械類	380,879
スペイン	357,480
22 飲料、アルコール、食酢	5,729
54 人造長繊維・織物	204
84 建設機械等の機械類	351,547
ベルギー	339,754
09 コーヒー豆、茶、香辛料	199
10 穀物	1,400
21 各種調製食料品	544
54 人造長繊維・織物	4,976
73 鉄鋼製品	332,635
ロシア	316,591
34 石鹼、界面活性剤	24,238
87 陸上輸送機械(鉄道以外)	292,353
ポーランド	186,265
44 木材類	164
54 人造長繊維・織物	149
84 建設機械等の機械類	185,952
ルーマニア	169,523
84 建設機械等の機械類	169,523
アイルランド	157,000
85 電気機器、録音機、映像機械類	157,000
セルビア	121,173
26 鉱石類	1,890
84 建設機械等の機械類	119,283
フィンランド	111,013
84 建設機械等の機械類	111,013

ポルトガル	88,128
84 建設機械等の機械類	88,128
クロアチア	80,204
84 建設機械等の機械類	80,204
ハンガリー	71,435
84 建設機械等の機械類	71,435
スロバキア	68,804
84 建設機械等の機械類	68,804
マルタ	49,751
87 陸上輸送機械(鉄道以外)	49,751
ボスニアヘルツェゴビナ	36,782
84 建設機械等の機械類	36,782
スロベニア	13,580
84 建設機械等の機械類	13,580
ウクライナ	2,207
34 石鹼、界面活性剤	2,207
オーストリア	563
19 穀粉・でん粉調製品、ベーカリー製品	155
54 人造長繊維・織物	408
欧州各国 詳細不明	16,155,534
21 各種調製食料品	23,236
22 飲料、アルコール、食酢	3,500
39 プラスチック製品	1,000
44 木材類	500
54 人造長繊維・織物	112,438
69 陶磁製品	30,863
73 鉄鋼製品	4,557,016
84 建設機械等の機械類	11,372,188
85 電気機器、録音機、映像機械類	46,431
87 陸上輸送機械(鉄道以外)	8,362
【地域計】中東	22,723,393
アラブ首長国連邦	832,443
07 食用野菜	2,500
09 コーヒー豆、茶、香辛料	30
19 穀粉・でん粉調製品、ベーカリー製品	45,247
21 各種調製食料品	1,500
22 飲料、アルコール、食酢	2,019
39 プラスチック製品	2,000

44 木材類	26,200
54 人造長繊維・織物	3,903
84 建設機械等の機械類	145,700
85 電気機器、録音機、映像機械類	414,514
87 陸上輸送機械(鉄道以外)	188,830
クウェート	715,461
55 人造短繊維・織物	715,461
イスラエル	309,821
69 陶磁製品	60
84 建設機械等の機械類	309,729
92 楽器及び附属品	32
トルコ	820,817
39 プラスチック製品	3,933
73 鉄鋼製品	7,322
84 建設機械等の機械類	809,562
サウジアラビア	185,267
16 動物性調製食料品	6,010
55 人造短繊維・織物	128,523
73 鉄鋼製品	50,734
バーレーン	116,057
09 コーヒー豆、茶、香辛料	9
54 人造長繊維・織物	3,000
69 陶磁製品	243
84 建設機械等の機械類	112,805
中東各国 詳細不明	19,743,527
16 動物性調製食料品	19,464
39 プラスチック製品	25,475
55 人造短繊維・織物	3,256,441
69 陶磁製品	137,532
73 鉄鋼製品	47,980
84 建設機械等の機械類	16,212,899
87 陸上輸送機械(鉄道以外)	43,736
【地域計】中南米	14,180,104
ブラジル	1,888,817
21 各種調製食料品	1,589
22 飲料、アルコール、食酢	133
25 塩、土石、セメント	9
84 建設機械等の機械類	1,887,086

メキシコ	915,126
20 植物調整品	269
21 各種調製食料品	4,167
22 飲料、アルコール、食酢	220
26 鉱石類	921
73 鉄鋼製品	68,197
84 建設機械等の機械類	841,352
チリ	169,480
87 陸上輸送機械(鉄道以外)	169,480
ウルグアイ	121,534
84 建設機械等の機械類	121,534
ジャマイカ	76,470
87 陸上輸送機械(鉄道以外)	76,470
コロンビア	73,438
21 各種調製食料品	619
84 建設機械等の機械類	72,819
トリニダード・トバゴ	70,456
87 陸上輸送機械(鉄道以外)	70,456
ペルー	68,766
16 動物性調製食料品	50
87 陸上輸送機械(鉄道以外)	68,716
パラグアイ	25,744
87 陸上輸送機械(鉄道以外)	25,744
ボリビア	20,038
87 陸上輸送機械(鉄道以外)	20,038
アルゼンチン	6,955
84 建設機械等の機械類	6,955
パナマ	210
87 陸上輸送機械(鉄道以外)	210
中南米各国 詳細不明	10,743,070
73 鉄鋼製品	146,727
84 建設機械等の機械類	10,525,773
85 電気機器、録音機、映像機械類	66,518
87 陸上輸送機械(鉄道以外)	4,052
【地域計】大洋州	9,779,589
オーストラリア	1,236,112
15 油脂類	247
16 動物性調製食料品	75,565

20 植物調整品	1,189
21 各種調製食料品	1,646
22 飲料、アルコール、食酢	37,902
38 各種の化学工業生産品	500
39 プラスチック製品	390
40 ゴム製品	2
48 板紙製品	63
49 印刷物	11
54 人造長繊維・織物	8,035
56 特殊糸・網製品	66
69 陶磁製品	10,330
71 真珠、貴石、貴金属類	230
84 建設機械等の機械類	955,217
85 電気機器、録音機、映像機械類	12
87 陸上輸送機械(鉄道以外)	142,076
92 楽器及び附属品	2,495
96 雑品	136
ニュージーランド	3,513
22 飲料、アルコール、食酢	1,056
54 人造長繊維・織物	2,407
69 陶磁製品	50
大洋州各国 詳細不明	8,539,964
69 陶磁製品	6,393
73 鉄鋼製品	133,621
84 建設機械等の機械類	8,399,177
85 電気機器、録音機、映像機械類	773
【地域計】アフリカ	5,194,032
南アフリカ	235,584
03 魚介類	15,456
22 飲料、アルコール、食酢	60
84 建設機械等の機械類	195,320
87 陸上輸送機械(鉄道以外)	24,748
エジプト	29,866
03 魚介類	20,165
84 建設機械等の機械類	9,701
ガーナ	29,602
87 陸上輸送機械(鉄道以外)	29,602

ケニア	23,791
87 陸上輸送機械(鉄道以外)	23,791
アフリカ各国 詳細不明	4,875,189
73 鉄鋼製品	13,825
84 建設機械等の機械類	4,814,619
87 陸上輸送機械(鉄道以外)	46,745
【地域計】国名不明	27,728,068
不明	27,728,068
07 食用野菜	8
18 ココア調整品	5,890
19 穀粉・でん粉調製品、ベーカリー製品	2,854
44 木材類	398
69 陶磁製品	1,403
73 鉄鋼製品	13,152,981
83 各種卑金属製品	586,544
84 建設機械等の機械類	3,130
85 電気機器、録音機、映像機械類	13,908,706
87 陸上輸送機械(鉄道以外)	66,154

6. 輸出品目別国・地域別輸出額

以下の表は、各品目がどのような国・地域に輸出されているかという詳細を示している。

品名／国名	金額(千円)
総計	390,169,503
001 動物及び動物性生産品	277,919
02 食用肉	6,400
香港	4,200
シンガポール	2,200
03 魚介類	204,230
米国	76,820
ベトナム	26,521
香港	24,700
エジプト	20,165
台湾	18,119
南アフリカ	15,456
タイ	13,942
シンガポール	5,031
インドネシア	3,476
04 酪農品、鳥卵、ハチミツ	67,289
台湾	67,289
002 植物性生産品	89,734
07 食用野菜	3,915
アラブ首長国連邦	2,500
香港	1,200
台湾	200
シンガポール	7
不明	8
08 食用果実	26,140
台湾	15,344
香港	7,174
シンガポール	2,972
マレーシア	650
09 コーヒー豆、茶、香辛料	5,403
香港	2,166
米国	822
ドイツ	803

シンガポール	793
フランス	267
ベルギー	199
マレーシア	137
台湾	80
英国	50
オランダ	36
アラブ首長国連邦	30
カンボジア	11
バーレーン	9
10 穀物	54,126
香港	14,856
スイス	10,029
フランス	6,244
カナダ	6,200
シンガポール	5,415
米国	3,772
スリランカ	2,600
英国	2,200
ベルギー	1,400
中国	800
台湾	610
11 穀粉、加工穀物	150
香港	82
フランス	68
003 動物性又は植物性の油脂	279
15 油脂類	279
オーストラリア	247
シンガポール	32
004 調製食料品、飲料、アルコール	2,237,307
16 動物性調製食料品	677,459
香港	225,876
中国	150,000
米国	116,040
オーストラリア	75,565
シンガポール	38,311
台湾	32,202
サウジアラビア	6,010

ベトナム	4,491
マレーシア	2,731
インドネシア	2,057
韓国	1,881
カンボジア	1,503
フィリピン	1,038
タイ	240
ペルー	50
中東各国 詳細不明	19,464
17 糖類、砂糖菓子	7,112
米国	3,304
中国	2,464
香港	1,297
マレーシア	30
フランス	17
18 ココア調整品	5,890
不明	5,890
19 穀粉・でん粉調製品、ベーカリー製品	416,649
米国	94,145
韓国	82,076
中国	75,091
アラブ首長国連邦	45,247
香港	28,550
台湾	18,520
シンガポール	1,000
オーストリア	155
ドイツ	11
アジア各国 詳細不明	54,000
北米各国 詳細不明	15,000
不明	2,854
20 植物調整品	135,101
フランス	133,131
オーストラリア	1,189
香港	340
メキシコ	269
中国	108
シンガポール	61
マレーシア	3

21 各種調製食料品	480,812
ドイツ	91,594
デンマーク	60,000
香港	56,748
米国	43,531
ベトナム	40,008
韓国	34,995
シンガポール	33,977
フランス	24,305
マレーシア	24,298
カナダ	15,049
台湾	8,720
スリランカ	5,914
英国	5,775
メキシコ	4,167
オーストラリア	1,646
ブラジル	1,589
アラブ首長国連邦	1,500
中国	916
オランダ	653
コロンビア	619
ベルギー	544
イタリア	364
タイ	325
スウェーデン	248
スイス	82
カンボジア	9
欧州各国 詳細不明	23,236
22 飲料、アルコール、食酢	514,284
米国	251,730
香港	42,576
台湾	41,807
オーストラリア	37,902
中国	33,527
シンガポール	22,341
カナダ	17,443
英国	9,572
フランス	9,534

タイ	8,878
韓国	8,500
ドイツ	5,849
スペイン	5,729
イタリア	2,342
ベトナム	2,201
アラブ首長国連邦	2,019
スウェーデン	1,807
デンマーク	1,615
ニュージーランド	1,056
マレーシア	985
オランダ	899
インド	796
フィリピン	780
インドネシア	310
メキシコ	220
ブラジル	133
スイス	108
カンボジア	65
南アフリカ	60
欧州各国 詳細不明	3,500
005 鉱物性生産品	2,323,744
25 塩、土石、セメント	428,375
中国	220,000
韓国	72,000
タイ	72,000
台湾	50,000
ベトナム	7,800
マレーシア	3,300
米国	1,500
インドネシア	900
インド	816
マカオ	50
ブラジル	9
26 鉱石類	1,895,369
中国	1,510,611
韓国	177,356
タイ	49,670

インド	46,223
ベトナム	41,948
台湾	34,039
インドネシア	23,781
マレーシア	7,304
セルビア	1,890
米国	1,626
メキシコ	921
006 化学工業の生産品	506,271
30 医療用品	19,992
香港	19,992
32 なめしエキス、染料エキス	54,277
台湾	30,327
香港	13,646
韓国	3,316
インドネシア	3,244
マレーシア	1,739
ベトナム	1,024
タイ	955
マカオ	26
34 石鹼、界面活性剤	131,072
米国	53,798
中国	31,310
ロシア	24,238
韓国	5,603
台湾	4,375
フィリピン	3,195
英国	2,696
ウクライナ	2,207
モンゴル	1,305
マレーシア	899
チェコ	660
タイ	397
シンガポール	389
36 火薬類、調製燃料	16,039
ドイツ	16,039
37 写真用、映画用材料	333
ベトナム	333

38 各種の化学工業生産品	284,558
韓国	283,445
ベトナム	613
オーストラリア	500
007 プラスチック及びゴム	985,989
39 プラスチック製品	402,777
中国	71,269
韓国	63,595
台湾	59,696
インド	57,331
ベトナム	27,091
米国	25,467
フランス	23,164
ドイツ	7,322
香港	5,565
トルコ	3,933
インドネシア	2,618
アラブ首長国連邦	2,000
シンガポール	1,768
イタリア	1,274
タイ	757
オーストラリア	390
オランダ	385
カナダ	43
英国	32
中東各国 詳細不明	25,475
アジア各国 詳細不明	22,602
欧州各国 詳細不明	1,000
40 ゴム製品	583,212
ベトナム	469,108
マレーシア	92,650
香港	16,566
シンガポール	4,884
オーストラリア	2
韓国	2
008 皮革及び毛皮	305,553
42 皮革製品	305,553
香港	156,136

台湾	149,171
英国	246
009 木材及びその製品	38,822
44 木材類	38,822
アラブ首長国連邦	26,200
米国	4,269
ドイツ	3,981
英国	491
カナダ	328
台湾	250
オランダ	210
ポーランド	164
中国	127
フランス	100
香港	94
シンガポール	8
カンボジア	2
北米各国 詳細不明	1,500
欧州各国 詳細不明	500
アジア各国 詳細不明	200
不明	398
010 木材パルプ、古紙並びに紙及び板紙	69,696
48 板紙製品	67,927
米国	48,354
中国	16,650
フランス	1,500
韓国	1,000
台湾	200
英国	160
オーストラリア	63
49 印刷物	1,769
米国	1,228
英国	465
中国	65
オーストラリア	11
011 紡織用繊維及びその製品	13,627,102
50 絹糸・絹織物	50
香港	40

シンガポール	10
53 その他植物性繊維・織物	23
中国	23
54 人造長繊維・織物	7,538,221
イタリア	1,435,499
中国	1,166,409
米国	726,303
韓国	490,205
ドイツ	437,233
カナダ	436,409
香港	194,816
フランス	175,018
英国	10,448
オーストラリア	8,035
ベルギー	4,976
タイ	4,052
アラブ首長国連邦	3,903
台湾	3,830
バーレーン	3,000
ニュージーランド	2,407
ベトナム	1,386
スイス	1,360
オーストリア	408
オランダ	340
フィリピン	276
スペイン	204
ポーランド	149
アジア各国 詳細不明	2,319,117
欧州各国 詳細不明	112,438
55 人造短繊維・織物	4,100,425
クウェート	715,461
サウジアラビア	128,523
中東各国 詳細不明	3,256,441
56 特殊糸・網製品	22,219
インド	22,153
オーストラリア	66
58 その他織物	110,000
ベトナム	50,000

中国	30,000
台湾	30,000
59 染め込ませた紡織用繊維製品	1,308,619
ベトナム	800,000
中国	508,619
60 メリヤス織物、クロセ織物	500
中国	500
61 衣類(メリヤス、クロセ編み)	28,217
ベトナム	28,217
62 衣類(メリヤス、クロセ編みを除く)	501,628
ベトナム	500,000
台湾	1,328
米国	290
シンガポール	10
63 紡織用繊維製品、中古衣料	17,200
台湾	16,809
中国	349
マレーシア	42
012 履物、帽子、傘、杖、羽毛製品	3,000
65 帽子類	3,000
台湾	3,000
013 石、セメント、陶磁製品、ガラス	780,758
68 石材製品	880
ベトナム	880
69 陶磁製品	770,770
中国	123,542
米国	63,714
香港	23,291
台湾	15,200
オーストラリア	10,330
シンガポール	3,350
カナダ	260
バーレーン	243
イタリア	198
フランス	70
イスラエル	60
ニュージーランド	50
英国	21

北米各国 詳細不明	264,704
中東各国 詳細不明	137,532
アジア各国 詳細不明	89,546
欧州各国 詳細不明	30,863
大洋州各国 詳細不明	6,393
不明	1,403
70 ガラス製品	9,108
香港	7,551
台湾	450
マカオ	402
韓国	369
ベトナム	336
014 真珠、貴石、貴金属、貨幣	1,089,871
71 真珠、貴石、貴金属類	1,089,871
韓国	433,842
台湾	345,269
香港	231,520
米国	62,485
中国	10,758
シンガポール	2,600
タイ	1,552
スウェーデン	1,363
チェコ	231
オーストラリア	230
ベトナム	21
015 卑金属及びその製品	41,246,315
72 鉄鋼	1,199
中国	1,014
ベトナム	185
73 鉄鋼製品	40,265,891
台湾	9,016,000
米国	5,822,198
韓国	1,758,185
ドイツ	1,081,094
タイ	894,980
中国	569,187
ベルギー	332,635
シンガポール	75,139

メキシコ	68,197
サウジアラビア	50,734
インド	44,069
ベトナム	33,680
インドネシア	32,600
フィリピン	10,410
トルコ	7,322
英国	7,061
イタリア	5,331
スイス	2,325
マレーシア	25
欧州各国 詳細不明	4,557,016
アジア各国 詳細不明	1,462,605
北米各国 詳細不明	939,964
中南米各国 詳細不明	146,727
大洋州各国 詳細不明	133,621
中東各国 詳細不明	47,980
アフリカ各国 詳細不明	13,825
不明	13,152,981
74 銅製品	580
英国	480
フランス	100
76 アルミニウム製品	390
中国	390
81 その他卑金属	150,000
中国	120,000
タイ	30,000
82 卑金属製工具・食器	5,000
中国	5,000
83 各種卑金属製品	823,255
中国	110,658
マレーシア	47,926
米国	39,795
インド	19,970
シンガポール	10,666
ベトナム	6,130
ラオス	1,166
タイ	400

不明	586,544
016 機械類及び電気機器	317,797,032
84 建設機械等の機械類	247,044,426
米国	22,328,313
中国	17,872,715
インド	14,616,803
インドネシア	13,873,461
タイ	5,925,229
ベトナム	3,691,390
イタリア	2,412,732
台湾	2,270,830
チェコ	2,243,271
ドイツ	2,232,803
ブラジル	1,887,086
韓国	1,489,991
英国	1,385,451
オーストラリア	955,217
フランス	910,869
メキシコ	841,352
トルコ	809,562
フィリピン	739,680
スイス	620,584
カナダ	603,866
シンガポール	514,533
オランダ	411,741
スウェーデン	398,651
デンマーク	392,515
ノルウェー	380,879
スペイン	351,547
イスラエル	309,729
香港	283,370
マレーシア	272,586
パキスタン	269,986
南アフリカ	195,320
ポーランド	185,952
ルーマニア	169,523
アラブ首長国連邦	145,700
ウルグアイ	121,534

セルビア	119,283
バーレーン	112,805
フィンランド	111,013
ポルトガル	88,128
クロアチア	80,204
コロンビア	72,819
ハンガリー	71,435
スロバキア	68,804
ボスニアヘルツェゴビナ	36,782
スロベニア	13,580
エジプト	9,701
アルゼンチン	6,955
北米各国 詳細不明	72,610,063
アジア各国 詳細不明	20,200,297
中東各国 詳細不明	16,212,899
欧州各国 詳細不明	11,372,188
中南米各国 詳細不明	10,525,773
大洋州各国 詳細不明	8,399,177
アフリカ各国 詳細不明	4,814,619
不明	3,130
85 電気機器、録音機、映像機械類	70,752,606
ドイツ	17,367,535
米国	5,307,355
英国	2,139,091
中国	1,872,280
ベトナム	604,296
インド	588,289
アラブ首長国連邦	414,514
韓国	375,146
台湾	279,793
シンガポール	182,067
タイ	159,000
アイルランド	157,000
香港	4,649
フィリピン	48
オーストラリア	12
アジア各国 詳細不明	18,350,056
北米各国 詳細不明	8,929,047

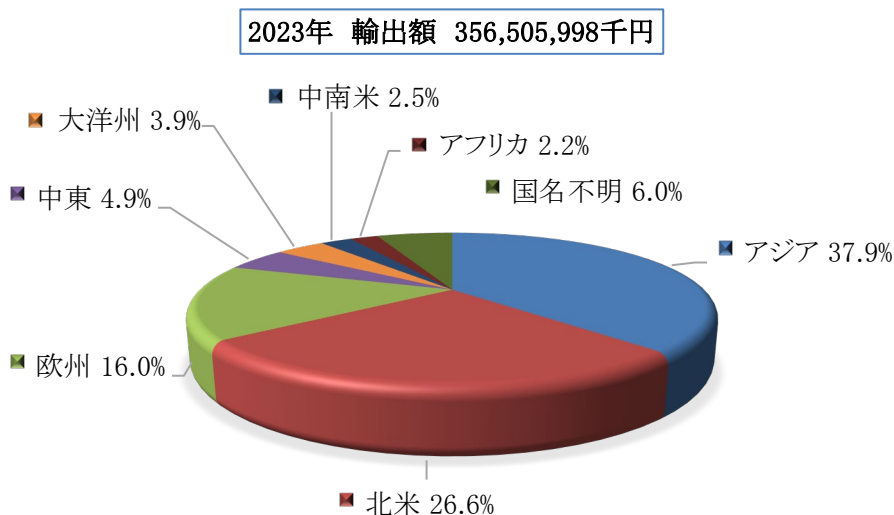
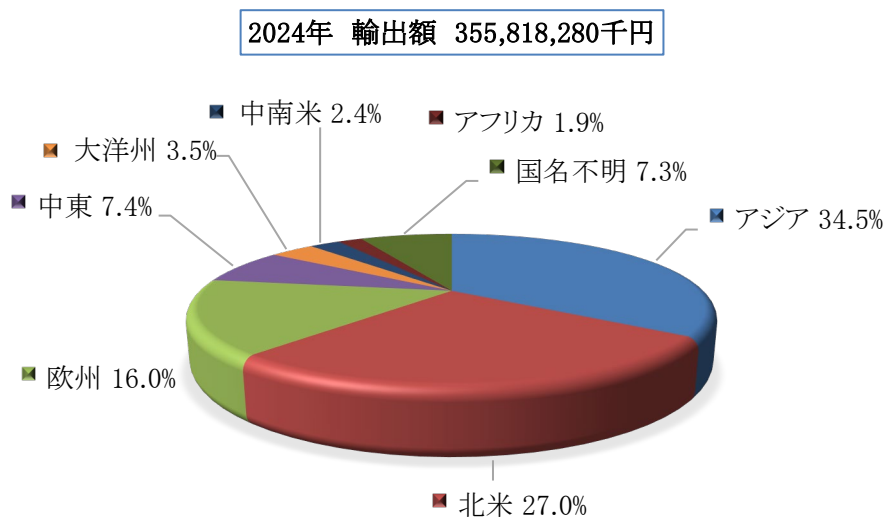
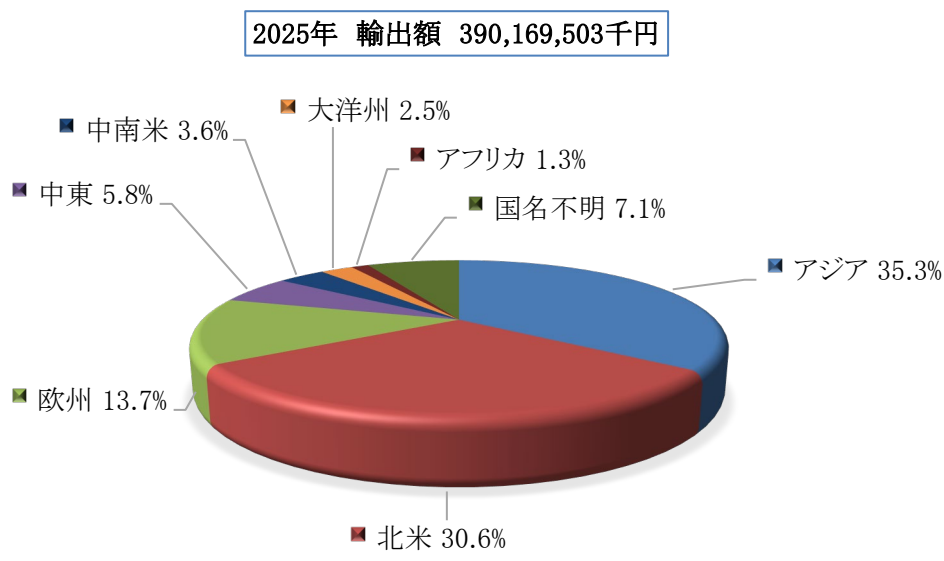
中南米各国 詳細不明	66,518
欧州各国 詳細不明	46,431
大洋州各国 詳細不明	773
不明	13,908,706
017 車両、航空機、船舶及び輸送機器関連品	2,640,817
86 陸上輸送機械(鉄道関連)	13,753
タイ	13,753
87 陸上輸送機械(鉄道以外)	1,991,664
タイ	297,300
ロシア	292,353
米国	203,143
アラブ首長国連邦	188,830
チリ	169,480
オーストラリア	142,076
ジャマイカ	76,470
トリニダード・トバゴ	70,456
ペルー	68,716
韓国	59,457
マルタ	49,751
香港	35,147
ガーナ	29,602
パラグアイ	25,744
南アフリカ	24,748
ケニア	23,791
ボリビア	20,038
フィリピン	12,983
バングラデシュ	11,321
ベトナム	10,174
中国	3,596
マレーシア	2,735
台湾	2,066
モンゴル	2,049
ラオス	379
パナマ	210
アフリカ各国 詳細不明	46,745
中東各国 詳細不明	43,736
欧州各国 詳細不明	8,362
中南米各国 詳細不明	4,052

不明	66,154
88 航空輸送機械	635,400
フランス	275,400
米国	240,000
英国	120,000
018 精密機器、医療用機器、時計及び楽器	6,040,369
90 精密機器	5,653,941
中国	4,856,758
韓国	364,148
英国	182,984
米国	143,296
台湾	78,920
ベトナム	20,378
シンガポール	3,017
ドイツ	2,909
マレーシア	961
フィリピン	570
91 時計及び部品	377,545
香港	347,677
台湾	28,868
米国	1,000
92 楽器及び附属品	8,883
オーストラリア	2,495
シンガポール	1,860
香港	1,116
ドイツ	1,091
台湾	805
米国	757
カナダ	558
スイス	154
イスラエル	32
英国	15
020 雑品	89,576
94 室内インテリア用品	52,000
台湾	52,000
96 雑品	37,576
フランス	25,000
米国	8,235

ベトナム	1,806
フィリピン	795
英国	587
インドネシア	411
タイ	351
台湾	242
オーストラリア	136
中国	13
- ソフトウェア等(物流を伴わない)	19,349
- ソフトウェア等(物流を伴わない)	19,349
米国	19,349

7. 輸出地域構成

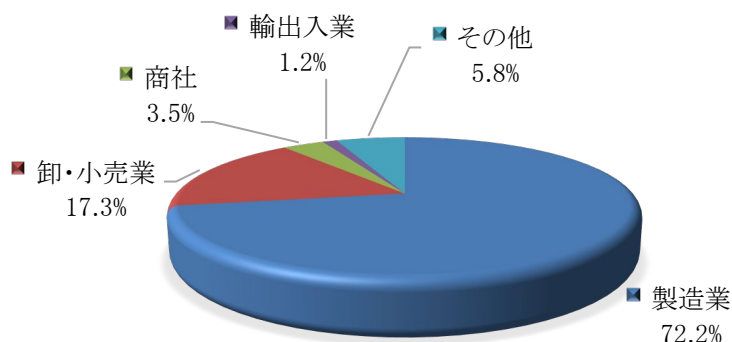
最近3年間の輸出地域構成を金額で見ると、アジアと北米の割合が微増している。



8. 業種別内訳

輸出を行っている企業を業種別に見ると、最も多いのは製造業で約 7 割を占めている。次いで、卸・小売業、商社が続く。

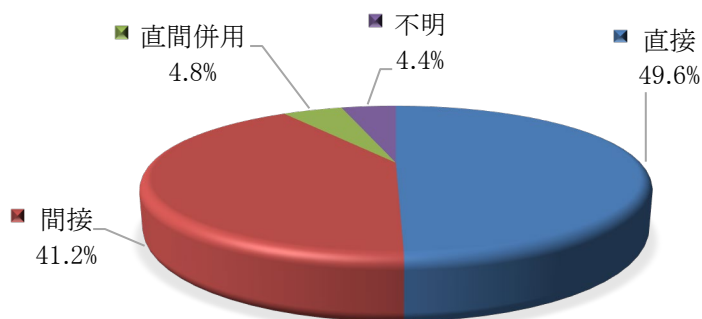
業種	企業数	構成比(%)
製造業	184	72.2
卸・小売業	44	17.3
商社	9	3.5
輸出入業	3	1.2
その他	15	5.8
総計	255	100.0



9. 輸出形態

輸出形態を件数で分析すると、直接輸出を行っている企業が約 5 割を占めている。

形態	件数	構成比(%)
直接	788	49.6
間接	654	41.2
直間併用	77	4.8
不明	70	4.4
総計	1,589	100.0



10. 輸出品の船積み港/空港

輸出額が最も多かったのは昨年に続き、金沢港で、2位も昨年に続き、神戸港であった。

順位	湾港(空港名)	輸出額 (千円)	金額構成比 (%)	件数	件数構成比 (%)
1	金沢港	45,829,649	11.75	108	6.80
2	神戸港	43,886,568	11.25	242	15.23
3	名古屋港	36,968,219	9.47	208	13.09
4	横浜港	7,094,476	1.82	84	5.29
5	東京港	3,561,155	0.91	86	5.41
6	大阪港(南港含む)	1,618,762	0.41	68	4.28
7	中部国際空港	952,078	0.24	69	4.34
8	関西国際空港	877,987	0.23	77	4.85
9	成田国際空港	713,747	0.18	54	3.40
10	小松空港	419,872	0.11	24	1.51
11	東京国際空港(羽田)	323,581	0.08	18	1.13
12	富山港(富山新港)	82,322	0.02	2	0.13
13	伏木港	16,270	0.00	2	0.13
14	博多港	7,372	0.00	6	0.38
15	下関港	2,438	0.00	2	0.13
16	広島港	1,589	0.00	1	0.06
17	千葉港	749	0.00	1	0.06
18	福岡空港	111	0.00	2	0.13
	その他港	200	0.00	1	0.06
	その他空港	32	0.00	3	0.19
	複数の港	48,760,032	12.50	112	7.05
	複数の空港	3,172,223	0.81	18	1.13
	国際郵便等(クーリエ、EMS等含む)	164,964	0.04	73	4.59
	物流を伴わない	20,868	0.01	20	1.26
	不明	195,694,239	50.17	308	19.37
	総計	390,169,503	100.00	1,589	100.00