

## 毎月勤労統計調査地方調査結果速報

(令和5年10月分)

令和5年10月分の調査結果速報(調査産業計 事業所規模5人以上 常用労働者:パートタイムを含む)の概要は、次のとおりです。

### 1 賃金の動き

定期給与は248,370円で、前年同月比0.1%増となった。

(令和5年9月から2カ月連続の増加)

|         |           |       |       |
|---------|-----------|-------|-------|
| 現金給与総額  | 251,512 円 | 前年同月比 | 0.8%増 |
| うち、定期給与 | 248,370 円 | 前年同月比 | 0.1%増 |

### 2 労働時間の動き

所定外労働時間は10.5時間で、前年同月と同水準となった。

|             |          |       |       |
|-------------|----------|-------|-------|
| 総実労働時間      | 141.8 時間 | 前年同月比 | 0.7%増 |
| うち、所定内労働時間  | 131.3 時間 | 前年同月比 | 0.8%増 |
| 所定外労働時間     | 10.5 時間  | 前年同月比 | 0.0%  |
| 製造業の所定外労働時間 | 14.5 時間  | 前年同月比 | 8.2%減 |

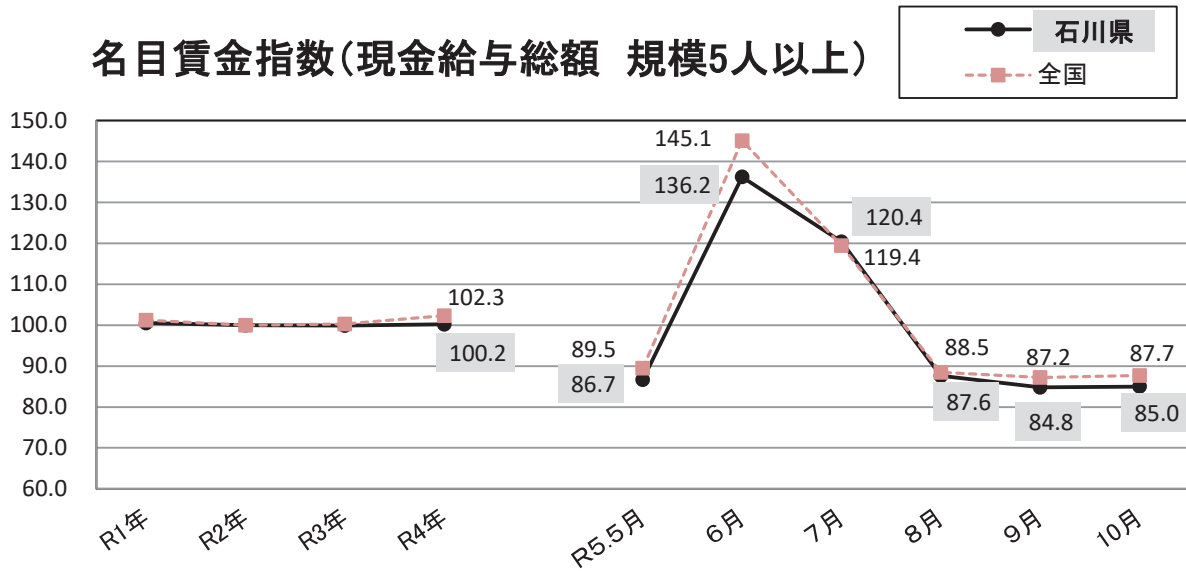
### 3 雇用の動き

常用労働者は423,521人で、前年同月比1.6%減となった。

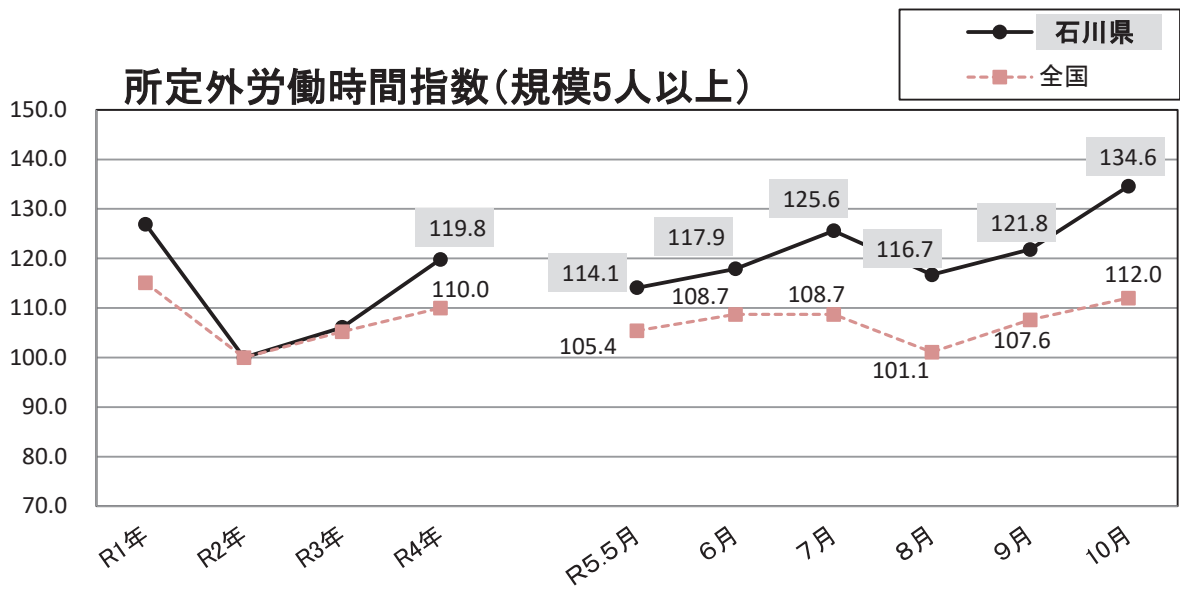
(令和5年3月から8カ月連続の減少)

|             |           |       |          |
|-------------|-----------|-------|----------|
| 常用労働者数      | 423,521 人 | 前年同月比 | 1.6%減    |
| パートタイム労働者比率 | 32.5 %    | 前年同月差 | 1.6ポイント増 |

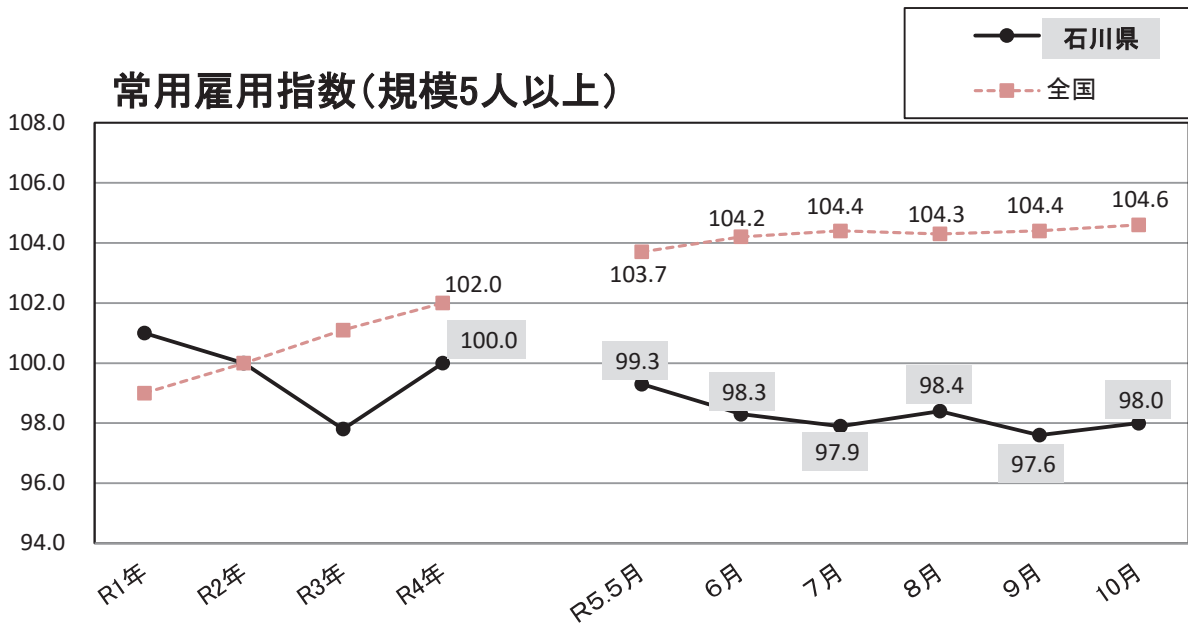
### 名目賃金指数(現金給与総額 規模5人以上)



### 所定外労働時間指数(規模5人以上)



### 常用雇用指数(規模5人以上)



(注) 全国は厚生労働省の毎月勤労統計調査結果確報値です。

結果の詳細は、以下のURLをご参照ください。(いしかわ統計指標ランド)

[https://toukei.pref.ishikawa.lg.jp/search/min.asp?sc\\_id=12](https://toukei.pref.ishikawa.lg.jp/search/min.asp?sc_id=12)