

# 石川県漁海況情報

520号  
2023年4月17日発行

石川県水産総合センター 電話 0768-62-1324 FAX 0768-62-4324  
ホームページ <https://www.pref.ishikawa.lg.jp/suisan/center/sigenbu.html>  
携帯電話 [https://www.pref.ishikawa.lg.jp/mobile/suisan/center/sigenbu\\_files/p-index.html](https://www.pref.ishikawa.lg.jp/mobile/suisan/center/sigenbu_files/p-index.html)



## 本号の概要

### 寒ブリ漁・フクラギ漁・冬期のスルメイカ漁のまとめ

- 寒ブリの水揚量は過去10年平均並み、フクラギの水揚量は過去5年平均を下回りました。
- 冬期のスルメイカの水揚量は162トンであり、過去5年平均を下回りました。

### 石川県主要港の水揚状況（期間:3月16日～31日）

- 定置網ではブリが好調でした。

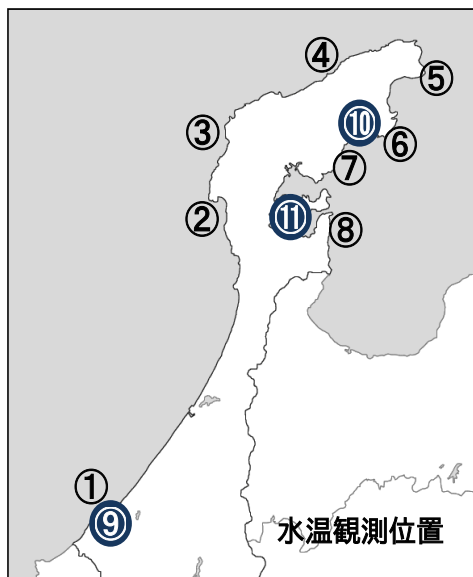
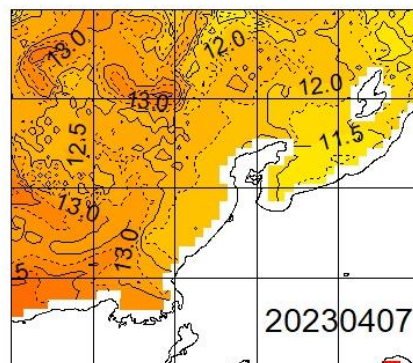
## 石川県周辺海域の水温（期間:4月3日～7日）

■ 沿岸の海面水温 4月7日の本県周辺（海岸線より30海里程度）の海面水温は11～12℃台で、過去5年平均との差は±0.0～+0.5℃程度でした。

■ 沿岸観測ブイの水温 今期の水温は12.1～13.5℃で、3月中旬から1.0℃上昇しました。過去5年平均との差は+0.4～+1.3℃でした。

■ 港内の水温 今期の水温は13.0～14.9℃で、前年同時期との差は+0.5～+1.7℃、過去5年平均との差は+0.4～+2.4℃でした。

### 石川県周辺の海面水温



### 沿岸観測ブイの水温（深度10mの値）

単位(℃)

観測位置	日間平均 4/3～4/7	前年差	過去5年 平均差
①橋立沿岸	13.5	+1.9	+1.2
②富来沿岸	12.1	データなし	+0.4
③門前沿岸	休止中	データなし	データなし
④曾々木沿岸	休止中	データなし	データなし
⑤小泊沿岸	12.1	+1.3	+1.1
⑥小浦沿岸	12.2	データなし	+0.9
⑦鶴川沿岸	12.2	データなし	+0.8
⑧岸端沿岸	12.4	データなし	+1.3

### 港内の水温（深度1.5m・午前9時の値）

単位(℃)

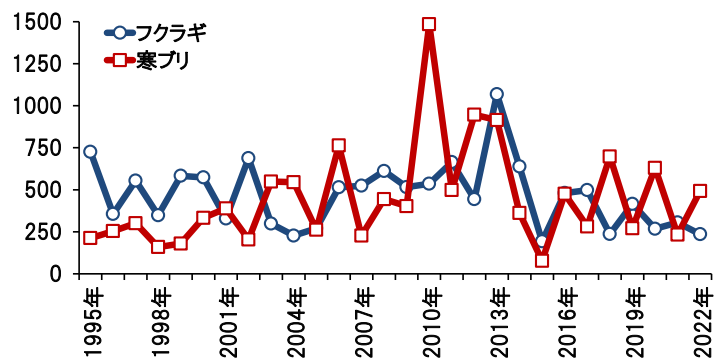
観測位置	日間平均 4/3～4/7	前年差	過去5年 平均差
⑨橋立港	13.3	+0.5	+0.4
⑩宇出津港	13.0	+1.7	+1.4
⑪石崎港	14.9	+1.2	+2.4

## 寒ブリ漁およびフクラギ漁のまとめ

■ 今期（2022年11月～2023年3月）の定置網による寒ブリの水揚量は493トンで、前年（233トン）を上回り、過去10年平均（489トン）並みでした。漁海況情報510号では、今期の水揚量は207トンで、過去10年平均を下回ると予想しましたが、予想を上回る水揚量でした。今漁期は11月初旬から堅調に水揚げが続き、特に年末年始にまとまった水揚げが見られました。また、3月も水揚げが多くなりました。このような漁況となった要因として、富山湾の水温が高く、寒ブリが能登半島沿岸に来遊しやすい海況であったことが考えられます。

■ 今期（2022年10月～2023年3月）の定置網によるフクラギの水揚量は235トンで、前年（305トン）および過去5年平均（345トン）を下回りました。漁海況情報508号では10～11月の水揚量を148トン、同511号では12～3月の水揚量を135トン（合計283トン）と予想しており、予想を下回りました。

単位(ト) 主要10港の定置網によるフクラギ・ブリ水揚量

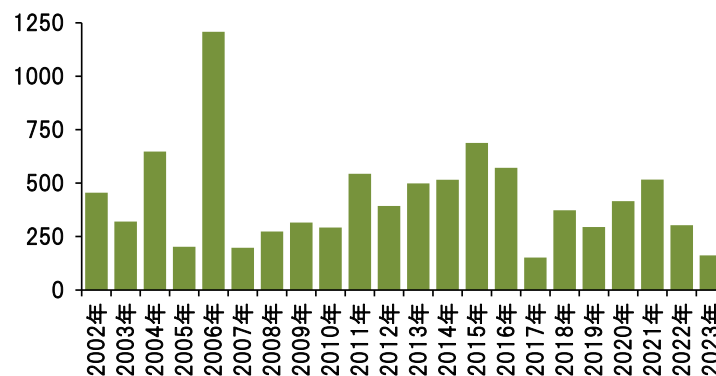


## 冬期のスルメイカ漁のまとめ（期間:2023年1月～3月）

■ 今期の定置網による水揚量は162トンで、前年（303トン）および過去5年平均（381トン）を下回りました。漁海況情報512号では、今期の水揚量は前年および過去5年平均を下回ると予想しており、予想通りの漁況となりました。

■ 3月の水揚量は93トンで過去5年平均（101トン）並みでしたが、1～2月の水揚げ（69トン）が振るわず、2002年以降で2番目に少ない水揚げでした。

単位(ト) 主要10港の定置網によるスルメイカ水揚量



## 石川県主要港の水揚状況（期間:3月16日～31日）

- **定置網** ブリ・サワラ（サゴシ）は前年を上回り、マイワシ・スルメイカ・サバは前年を下回りました。
- **まき網** マイワシ・サバ主体の水揚げでした。
- **底びき網・ごち網** アカガレイ・アマエビ・フグ類・ナマコは前年を上回り、ニギス・マダラは前年並み、ハタハタは前年を下回りました。
- **刺網・釣り・その他** フグ類・ヤナギバチメなど多くの魚種で前年を上回りました。

集計期間 3月16日～3月31日

(単位:トン)

魚種	水揚港	橋立	金沢	富来	輪島	珠洲地区	宇出津	七尾地区	期間合計	
									本年	前年
<b>定置網</b>										
まいわし						322.6	336.2	293.8	952.6	1814.2
ぶり		0.0		0.3		4.3	73.3	49.0	126.8	0.0
するめいか						0.1	0.8	82.0	82.8	125.8
さば		0.0				0.9	1.6	74.1	76.6	215.5
かたくちいわし						0.1	20.1		20.3	128.6
かわはぎ(ウマヅラ)		0.0		0.0		3.2	8.7	4.5	16.4	14.8
まあじ		0.6		0.1		1.9	1.7	7.8	12.1	8.9
さわら・さごし		7.9		0.1		0.1	1.1	1.1	10.3	0.8
まだい		0.2		0.3		0.3	0.7	1.1	2.6	1.4
やりいか		0.0		0.0		0.1	1.2	0.7	2.1	4.7
その他		0.5		0.7		2.2	6.8	17.3	27.5	79.3
合計		9.2	0.0	1.5	0.0	335.8	452.2	531.4	1330.1	2394.0
<b>まき網</b>										
まいわし		—				280.6	—		280.6	0.0
さば		—				146.5	—		146.5	0.0
すずき		—				3.6	—		3.6	0.0
その他		—				0.4	—		0.4	80.7
合計		—	0.0	0.0	0.0	431.1	—	0.0	431.1	80.7
<b>底びき網・ごち網</b>										
あかがれい		60.2	10.5	9.7	17.7	0.2	0.3	—	98.6	41.8
あまえび		2.5	22.9	7.4	7.7	1.2		—	41.8	33.2
にぎす		3.6	16.2	18.4	0.4		0.6	—	39.2	46.5
ふぐ類		1.1	0.9	4.9	23.9	0.0		—	30.9	15.6
まだら		2.1	1.3	0.8	13.9	0.3		—	18.4	17.0
そうはち		10.3	3.9	0.0	3.3	0.1		—	17.6	8.7
なまこ			0.1	14.7		0.4		—	15.2	4.3
がすえび(トゲザエビ他)		0.3	6.1	1.5	0.4	0.2		—	8.4	7.8
はたはた		0.4	0.3	0.1	3.2	0.4	2.9	—	7.3	11.8
なめたがれい(ヒレグロ)		2.6	0.7	0.3	3.3	0.1		—	7.1	4.8
その他		14.4	18.3	9.0	37.1	3.4	0.2	—	82.5	73.3
合計		97.6	81.3	66.8	111.1	6.3	4.1	—	367.1	264.8
<b>刺網・釣り・その他</b>										
ふぐ類		0.0	0.0	10.4	91.1	0.1	0.0	0.0	101.6	31.7
べにずわいがに			47.8	25.8	11.0				84.6	69.3
やなぎばちめ(ウスマル)		0.0	0.1	3.2	5.6	0.7	0.3	0.5	10.5	6.6
ぶり				0.0	9.9	0.1	0.0	0.0	10.1	1.8
がんど				0.0	9.4	0.3	0.0	0.0	9.8	5.0
なまこ				0.4	0.0	1.0	6.8	1.4	9.6	5.1
あからばちめ(ハマ)				0.0	7.6				7.6	4.5
さば				0.4	3.1		0.6	0.0	4.2	3.3
その他		2.1	2.7	6.5	22.0	2.7	7.8	6.5	50.3	37.7
合計		2.1	50.6	46.9	159.8	4.9	15.5	8.5	288.4	164.9
<b>小型いか釣り</b>										
するめいか							1.4		1.4	3.6
総計		108.9	131.9	115.1	270.9	778.1	473.2	539.9	2418.1	2908.0

注:宇出津は松波港を含む、富来・輪島は一部未集計