

石川県漁海況情報



491号
2022年1月28日発行

石川県水産総合センター 電話 0768-62-1324 FAX 0768-62-4324
ホームページ <http://www.pref.ishikawa.lg.jp/suisan/center/sigenbu.html>
携帯電話 http://www.pref.ishikawa.lg.jp/mobile/suisan/center/sigenbu_files/p-index.html



本号の概要

定置網の年間水揚状況のまとめ（期間:2021年1月～12月）

- 昨年の水揚重量は前年並みで、過去10年平均を上回りました。
- 水揚金額は前年および過去10年平均並みでした。
- 産地価格指数は前年および過去10年平均並みでした。

石川県主要港の水揚状況（期間:1月1日～15日）

- 定置網ではソウダガツオ、フクラギ・コゾクラが好調でした。

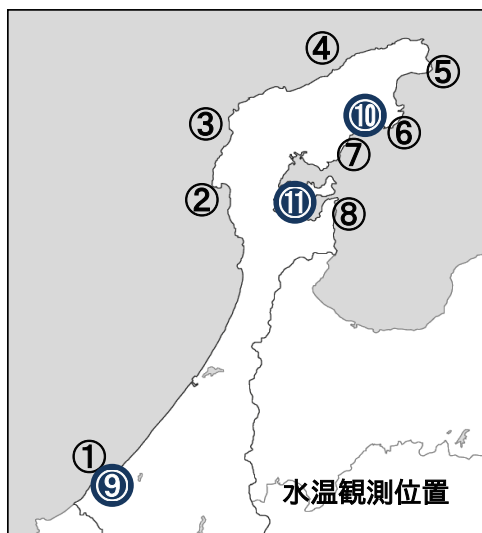
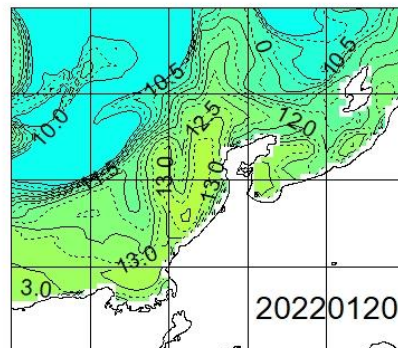
石川県周辺海域の水温（期間:1月16日～20日）

■ **沿岸の海面水温** 1月20日の本県周辺（海岸線より30海里程度）の海面水温は12～13℃台で、過去5年平均との差は-1.0～±0.0℃程度でした。

■ **沿岸観測ブイの水温** 今期の水温は11.9～13.2℃で、1月上旬から約1.1℃低下しました。前年同時期との差は-1.0～-0.2℃、過去5年平均との差は-1.1～-0.1℃でした。

■ **港内の水温** 今期の水温は9.3～12.6℃で、前年同時期との差は-0.9～-0.6℃、過去5年平均との差は-0.7～-0.3℃でした。

石川県周辺の海面水温



沿岸観測ブイの水温（深度10mの値）

観測位置	日間平均 1/16～1/20	前年差	過去5年 平均差
① 橋立沿岸	メンテナンス中	データなし	データなし
② 富来沿岸	メンテナンス中	データなし	データなし
③ 門前沿岸	メンテナンス中	データなし	データなし
④ 曾々木沿岸	メンテナンス中	データなし	データなし
⑤ 小泊沿岸	11.9	-1.0	-1.1
⑥ 小浦沿岸	12.7	-0.6	-0.5
⑦ 鶴川沿岸	12.6	-0.7	-0.4
⑧ 岸端沿岸	13.2	-0.2	-0.1

港内の水温（深度1.5m・午前9時の値）

観測位置	日間平均 1/16～1/20	前年差	過去5年 平均差
⑨ 橋立港	10.8	-0.9	-0.7
⑩ 宇出津港	12.6	-0.6	-0.3
⑪ 石崎港	9.3	-0.8	-0.6

定置網の年間水揚状況のまとめ（期間:2021年1月～12月）

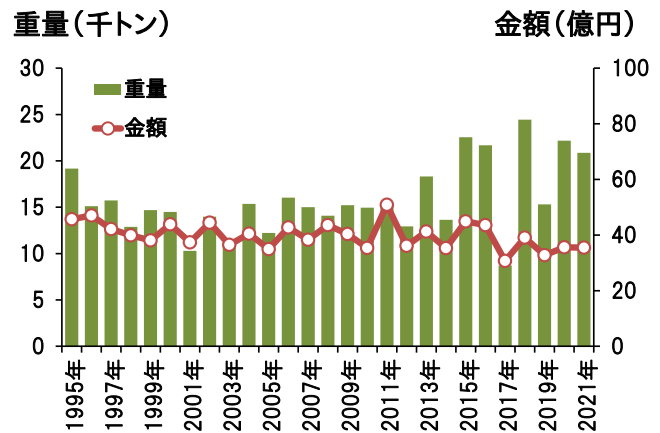
■ 2021年の県内主要港（橋立・金沢・富来・輪島・蛸島・鵜飼・松波・宇出津・七尾地区）の定置網による水揚げの概要は以下のとおりです。

■ **水揚重量** 2021年の水揚重量は20,873トンであり、前年（22,176トン）の94%、過去10年平均（17,524トン）の119%でした。過去10年平均と比較するとマイワシは195%で顕著な増加となっています。一方、ブリ、サワラ・サゴシ、フクラギ・コゾクラ、スルメイカなどは少なめでした。

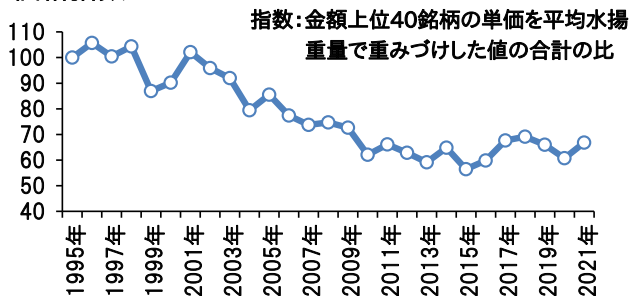
■ **水揚金額** 2021年の水揚金額は35.5億円であり、前年（35.6億円）の100%、過去10年平均（39.0億円）の91%でした。マイワシ、スルメイカなどが過去10年平均を上回ったものの、ブリ、サワラ・サゴシ、フクラギ・コゾクラなど多くの主要魚種の水揚金額が過去10年平均を下回りました。

■ **産地価格** 水揚金額の多い上位40魚種について、1995年を100とする産地価格指数を計算したところ、2021年の指数は66.8で、前年（60.8）および過去10年平均（63.3）並みでした。過去10年平均と比較するとマイワシの単価は低下したものの、ブリ、サワラ・サゴシ、フクラギ・コゾクラ、スルメイカなど多くの主要魚種で単価が上昇しました。

定置網の水揚重量・金額・価格指数



価格指数



石川県主要港の水揚状況（期間:1月1日～15日）

■ **定置網** ソウダガツオ、フクラギ・コゾクラは前年を上回り、ブリ、サワラ・サゴシ、スズキは前年並み、カタクチイワシ、サバ、スルメイカ、マアジ、カワハギは前年を下回りました。サバは12トン水揚げされました。サバの10月から1月前半の累計は147トンで、前年（267トン）および過去5年平均（500トン）を下回りました。

■ **底びき網・ごち網** アマエビ、ズワイガニ、アカガレイ、ノトエビ、ニギス、マダラは前年を上回りました。ズワイガニは9トン水揚げされました。ズワイガニの11月から1月前半の累計は93トンで、前年（115トン）および過去5年平均（135トン）を下回りました。

■ **刺網・釣り・その他** ベニズワイガニ、マダラは前年を上回り、マダコは前年並みでした。マダラは24トン水揚げされました。マダラの11月から1月前半の累計は165トンで、前年（135トン）並みで、過去5年平均（232トン）を下回りました。

集計期間1月1日～1月15日 (水揚量の単位はトン)

水揚港 魚種	橋立	金沢	富来	輪島	珠洲 地区	宇出津	七尾 地区	期間合計	
								本年	前年
定置網									
かたくちいわし					0.2	0.9	95.3	96.4	193.6
ぶり			0.1		19.2	52.2	12.6	84.1	72.6
そうだがつお					2.5	4.1	39.5	46.0	26.9
ふくらぎ・こそくら					1.1	16.1	23.2	40.3	19.4
さわら・さごし			0.0		12.4	3.8	6.1	22.3	22.2
さば					0.1	4.0	8.2	12.3	37.7
するめいか					0.4	3.3	7.5	11.1	46.6
まあじ			0.1		2.0	1.5	6.6	10.3	14.3
すずき			0.2		1.1	3.0	4.3	8.6	7.6
かわはぎ(ウマヅラ)			0.0		0.5	1.2	4.2	5.9	34.1
まだい			0.0		0.2	0.5	2.1	2.8	10.5
ふぐ類			0.1		0.7	0.4	1.3	2.5	1.2
その他			0.3		3.1	4.7	13.3	21.4	70.1
合計			0.9		43.5	95.6	224.3	364.2	556.8
まき網									
さば					60.5			60.5	
まあじ					0.4			0.4	
さわら・さごし					0.3			0.3	
するめいか					0.2			0.2	
その他					0.2			0.2	
合計					61.6			61.6	
底びき網・ごち網									
あまえび	0.0	4.8	16.3	2.9				24.0	18.7
ずわいがに	2.4	1.9	0.6	1.6	2.2			8.6	3.7
あかがれい	2.3	2.6	0.7	1.9	0.2			7.6	5.0
のとえび(トゲザコビ他)	0.1	2.1	4.4	0.1	0.1			6.8	4.1
にぎす		1.6	4.8					6.3	2.8
まだら	0.1	0.3	0.3	2.8	0.4			4.0	2.7
みずうお(ノロケツケ)	0.1	1.4	0.7	0.1	0.0			2.3	1.4
ばいがい	0.3	0.8	0.1	0.3	0.2			1.7	0.6
なめたがれい(ヒレクダ)	0.1	0.5	0.1	0.5	0.1			1.2	0.6
その他	0.5	0.7	0.5	2.0	0.5	0.4		4.5	7.4
合計	5.9	16.8	28.4	12.1	3.7	0.4		67.1	47.1
刺網・釣り・その他									
べにずわいがに		25.6						25.6	14.0
まだら				22.3	0.2	1.7	0.2	24.3	1.3
まだこ				0.1	0.3	0.7	0.7	1.7	1.5
ふぐ類			1.5	0.0	0.0	0.0	0.0	1.6	0.0
がんど			0.0	1.5				1.5	0.0
なまこ			0.0		0.2	0.1	0.8	1.1	0.8
あまえび			1.1					1.1	0.4
その他		0.0	0.4	2.3	0.7	5.9	2.3	11.6	18.0
合計		25.6	3.1	26.1	1.4	8.5	3.9	68.6	36.0
総計	5.9	42.4	32.3	38.2	110.1	104.5	228.2	561.6	639.9

注:宇出津は松波港を含む、富来・輪島は一部未集計