


# 石川県漁海況情報



481号  
2021年8月31日発行

石川県水産総合センター 電話 0768-62-1324 FAX 0768-62-4324  
ホームページ <http://www.pref.ishikawa.lg.jp/suisan/center/sigenbu.html>  
携帯電話 [http://www.pref.ishikawa.lg.jp/mobile/suisan/center/sigenbu\\_files/p-index.html](http://www.pref.ishikawa.lg.jp/mobile/suisan/center/sigenbu_files/p-index.html)



## 本号の概要

### 調査船白山丸のスルメイカ調査結果（期間:8月4日～6日）

- スルメイカは日本海中央部で比較的多く分布していました。

### 大型クラゲ情報（期間:8月11日～25日）

- 島根県の定置網で1000個体を超える大量入網が確認され、今後の動向に注意が必要です。

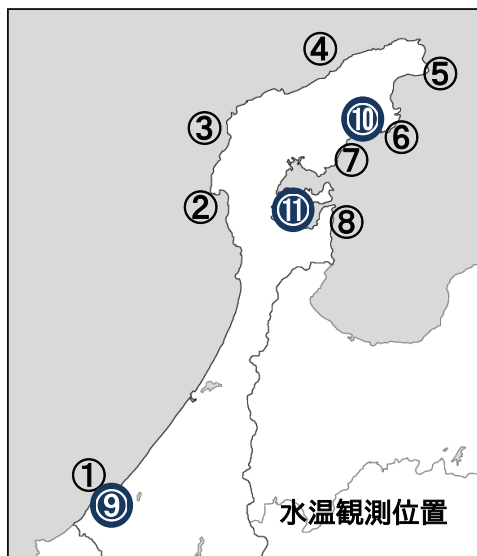
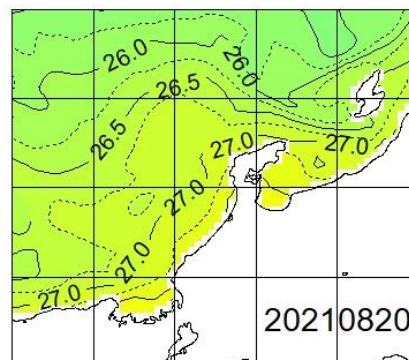
## 石川県周辺海域の水温（期間:8月16日～20日）

■ **沿岸の海面水温** 8月20日の本県周辺（海岸線より30海里程度）の海面水温は26～27℃台で、過去5年平均との差は±0.0～+0.5℃程度でした。

■ **沿岸観測ブイの水温** 今期の水温は25.3～25.7℃で、8月上旬から約1.8℃低下しました。前年同時期との差は-2.1～-1.3℃、過去5年平均との差は-1.5～-0.4℃でした。

■ **港内の水温** 今期の水温は25.9～27.7℃で、前年同時期との差は-2.4～+0.1℃、過去5年平均との差は-1.8～-1.1℃でした。

石川県周辺の海面水温



沿岸観測ブイの水温（深度10mの値）

観測位置	日間平均 8/16～8/20	前年差	過去5年 平均差
① 橋立沿岸	メンテナンス中	データなし	データなし
② 富来沿岸	25.6	-2.1	-1.1
③ 門前沿岸	25.3	-1.5	-0.9
④ 曾々木沿岸	25.7	-1.3	-0.4
⑤ 小泊沿岸	メンテナンス中	データなし	データなし
⑥ 小浦沿岸	25.6	-1.6	-1.4
⑦ 鶴川沿岸	25.5	-1.5	-1.5
⑧ 岸端沿岸	メンテナンス中	データなし	データなし

港内の水温（深度1.5m・午前9時の値）

観測位置	日間平均 8/16～8/20	前年差	過去5年 平均差
⑨ 橋立港	25.9	-2.4	-1.8
⑩ 宇出津港	25.9	-1.2	-1.4
⑪ 石崎港	27.7	+0.1	-1.1

## 調査船白山丸のスルメイカ調査結果（期間:8月4日～6日）

■ 調査船白山丸は8月4日から6日に能登半島沿岸、日本海中央部、渡島半島西沖でイカ釣り操業を行いました。今回は台風9号から変わった温帯低気圧の影響で3回しか操業できませんでした。スルメイカの分布密度の指標であるCPUE（釣機1台1時間当たりの漁獲尾数）は日本海中央部で19.0尾と比較的高く、この海域にスルメイカがやや多く分布していました。一方、能登半島沿岸と渡島半島西沖では、CPUEは0.3～0.4尾と低く、スルメイカはあまり分布していませんでした。今回、日本海中央部での操業は1回のみであり、スルメイカの分布状況について、平年との比較はできませんでした。日本海中央部で漁獲したスルメイカの外套長（魚体サイズの指標）の平均値は23.5cmであり、前年（19.5cm）および過去5年平均（20.8cm）より大きめでした。

### 調査船白山丸イカ釣り調査結果

操業日	操業位置	漁獲尾数	CPUE	外套長範囲(主な魚体)	表面水温	50m水温
8月4日	38-49.3N, 137-39.9E	34	0.4	9～17cm(13cm)	28.9℃	16.69℃
8月5日	40-20.0N, 136-24.1E	2,396	19.0	17～28cm(24cm)	28.5℃	7.70℃
8月6日	42-45.6N, 137-44.7E	30	0.3	12～19cm(16cm)	27.2℃	8.07℃

CPUE: 釣機1台1時間当たりの漁獲尾数、主な魚体: 漁獲尾数の多かったイカの外套長

## 大型クラゲ情報（期間:8月11日～25日）

■ 漁業情報サービスセンターが8月25日までに発表した大型クラゲに関する情報によると、8月23日に島根県の隠岐諸島の定置網で1日当たり1000個の入網がありました。傘径100cmに近い大型個体も入網しており、操業の障害となっている模様です。

■ 長崎県、山口県、兵庫県、京都府、福井県の定置網では数個体から数百個体（傘径10～100cm）の入網がみられたほか、鳥取県、兵庫県では調査中の底びき網やトロールに数個体～数十個体（傘径15～100cm）が確認されました。

■ 島根県では定置網で大量入網があったことから、今年は沿岸寄りに分布している可能性があります。石川県沿岸では現在入網情報はありますが、今後の動向に注意が必要です。

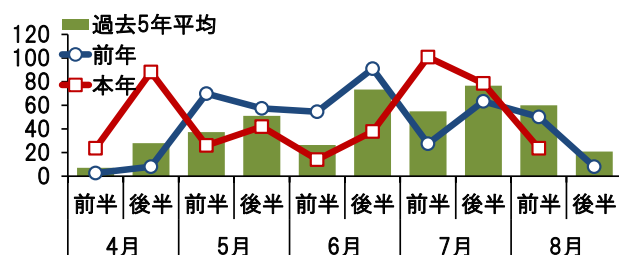
## 石川県主要港の水揚状況（期間:8月1日～15日）

■ **定置網** サバ・マアジは前年並み、フクラギ・コゾクラ・サワラ・サゴシ・マイワシは前年を下回りました。サワラ・サゴシは24トン水揚げされました。4月から8月前半までの累計は434トンであり、前年（424トン）および過去5年平均（414トン）並みでした。

■ **まき網** マイワシは前年を上回りました。

■ **刺網・釣り・その他** ベニズワイガニは前年並み、スルメイカは前年を下回りました。

単位(ト) 定置網のサワラ・サゴシ水揚量



集計期間 8月1日～8月15日 (漁獲量の単位はトン)

魚種	水揚港								期間合計	
	橋立	金沢	富来	輪島	珠洲地区	宇出津	七尾地区	本年	前年	
<b>定置網</b>										
ふくらぎ・こぞくら	0.2	0.2	4.2	9.6	2.9	4.1	6.8	28.0	42.2	
さわら・さごし	3.8	0.0	6.7	8.1	2.2	0.9	1.7	23.6	50.1	
さば		0.0	1.0	8.8	7.6	0.6	0.6	18.7	21.6	
まあじ	0.1	0.5	2.7	0.9	2.5	6.9	4.8	18.4	20.4	
まいわし			0.2			0.1	12.6	12.8	111.8	
しいら			2.1	0.6	1.1	0.6	3.7	8.0	15.2	
まだい	0.1		0.4	0.4	0.6	2.2	2.6	6.3	4.8	
あかいか(ケンサキカ)	0.3	0.1	1.8	1.6	0.3	0.2	0.3	4.6	3.3	
かわはぎ(ウマヅラ)	0.2		0.5	0.2	0.2	0.2	0.7	2.1	6.2	
そうだがつお	0.0		0.1	0.0	0.0		1.5	1.6	0.1	
かます			0.1	0.0	0.3	0.2	0.9	1.5	1.1	
とびうお	0.0		0.2	0.2	0.3	0.4	0.3	1.4	2.1	
いしだい	0.2	0.0	0.4	0.3	0.1	0.0	0.3	1.3	0.8	
その他	0.4	0.2	2.4	0.7	1.5	7.8	9.3	22.4	19.1	
合計	5.4	1.1	22.8	31.5	19.6	24.3	46.0	150.8	298.8	
<b>まき網</b>										
まいわし	—		1024.1		—	—	—	1024.1	641.5	
さば	—	0.0	21.2	45.9	—	—	—	67.1	59.8	
うるめいわし	—		14.9		—	—	—	14.9	13.1	
まあじ	—			8.5	—	—	—	8.5	8.0	
がんど	—	2.4		3.3	—	—	—	5.7	68.1	
その他	—	8.3	1.4	5.1	—	—	—	14.9	103.6	
合計	—	10.7	1061.6	62.8	—	—	—	1135.2	894.0	
<b>底びき網・ごち網</b>										
あまえび	0.9	1.2		—	—	—	—	2.1	3.6	
まだい	0.2		1.3	—	—	—	—	1.5	1.2	
はたはた	0.4	0.2		—	—	—	—	0.6	0.1	
さこだい(サグイ)	0.1		0.4	—	—	—	—	0.5	0.2	
かわはぎ(ウマヅラ)	0.0		0.2	—	—	—	—	0.3	0.1	
その他	0.1	0.1	0.3	—	—	—	—	0.6	0.3	
合計	1.7	1.6	2.2	—	—	—	—	5.4	5.4	
<b>刺網・釣り・その他</b>										
するめいか	0.0		9.4	36.1	5.7	0.3		51.5	142.2	
べにずわいがに		13.1	14.8					27.8	23.7	
さざえ	0.7		2.2	0.1	0.9	1.9	1.6	7.4	16.2	
まだこ	0.0	0.0		2.7	0.4	1.1	1.0	5.1	7.0	
やなぎばちめ(ウスメバル)		0.0	0.0	4.2	0.0	0.3	0.3	4.8	3.8	
めつきだい(キダグイ)	0.1	0.2	0.5	2.2	0.0			3.1	2.3	
あまだい	0.1	0.2	0.3	2.1	0.1	0.0	0.0	2.8	2.4	
あかいか(ケンサキカ)	0.5	0.1	0.3	1.4		0.1	0.0	2.4	0.2	
まだい	0.0		0.1	1.3	0.0	0.3	0.2	1.9	1.3	
のどぐろ(アムツ)	0.2		0.0	0.9		0.7	0.0	1.8	1.3	
あからばちめ(ハツメ)				1.6				1.6	1.0	
その他	0.7	1.2	1.0	11.6	1.1	3.8	7.6	27.0	19.2	
合計	2.3	14.7	28.7	64.2	8.3	8.5	10.7	137.3	220.6	
総計	9.4	28.1	1115.4	158.5	27.8	32.8	56.7	1428.7	1418.9	

注:宇出津は松波港を含む、富来・輪島は一部未集計