


石川県漁海況情報



476号

2021年6月16日発行

石川県水産総合センター 電話 0768-62-1324 FAX 0768-62-4324

ホームページ <http://www.pref.ishikawa.lg.jp/suisan/center/sigenbu.html>

携帯電話 http://www.pref.ishikawa.lg.jp/mobile/suisan/center/sigenbu_files/p-index.html



本号の概要

小型いか釣りのスルメイカ水揚状況（期間:5月1日～6月6日）

- 水揚量は前年および過去5年平均を下回っています。
- 5月の入港1隻当たりの水揚量は前年および過去5年平均を下回っています。

石川県主要港の水揚状況（期間:5月16日～31日）

- 定置網ではマアジが好調でした。

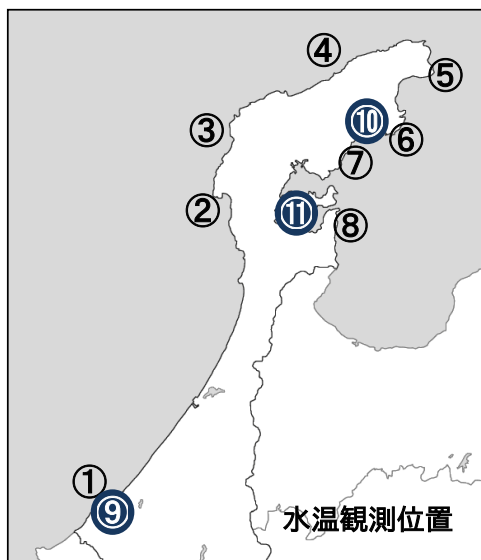
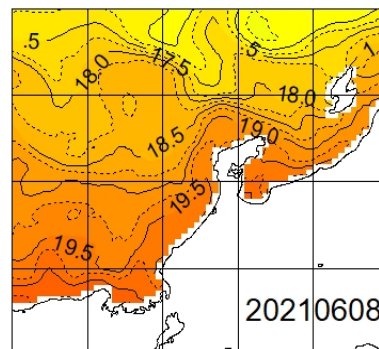
石川県周辺海域の水温（期間:6月4日～8日）

■ **沿岸の海面水温** 6月8日の本県周辺（海岸線より30海里程度）の海面水温は18～19℃台で、過去5年平均との差は-0.5～±0.0℃程度でした。

■ **沿岸観測ブイの水温** 今期の水温は18.1～18.9℃で、5月中旬から約1.6℃上昇しました。前年同時期との差は-1.4～+0.1℃、過去5年平均との差は-0.9～±0.0℃でした。

■ **港内の水温** 今期の水温は18.5～21.2℃で、前年同時期との差は-1.0～-0.5℃、過去5年平均との差は-0.7～-0.1℃でした。

石川県周辺の海面水温



沿岸観測ブイの水温（深度10mの値）

観測位置	5日間平均 6/4～6/8	前年差	過去5年 平均差
① 橋立沿岸	メンテナンス中	データなし	データなし
② 富来沿岸	18.9	±0.0	±0.0
③ 門前沿岸	18.6	+0.1	-0.3
④ 首々木沿岸	18.7	-0.4	-0.3
⑤ 小泊沿岸	メンテナンス中	データなし	データなし
⑥ 小浦沿岸	18.2	-1.4	-0.8
⑦ 鶴川沿岸	18.1	-1.3	-0.9
⑧ 岸端沿岸	メンテナンス中	データなし	データなし

港内の水温（深度1.5m・午前9時の値）

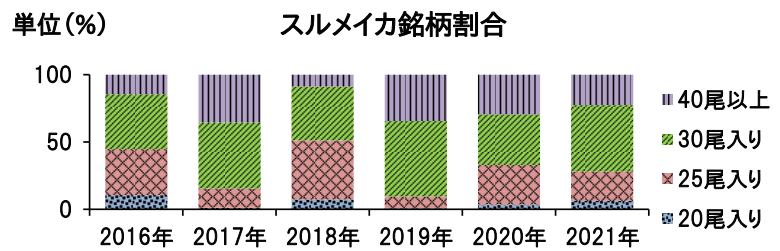
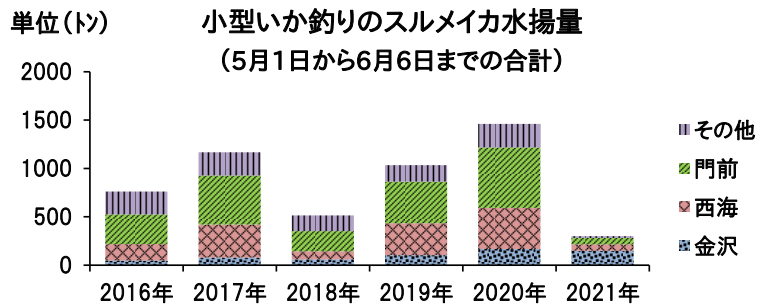
観測位置	5日間平均 6/4～6/8	前年差	過去5年 平均差
⑨ 橋立港	20.7	-0.5	-0.1
⑩ 宇出津港	18.5	-1.0	-0.7
⑪ 石崎港	21.2	-0.7	-0.3

小型いか釣りのスルメイカ水揚状況（期間:5月1日～6月6日）

■ **小型いか釣り漁船によるスルメイカの水揚げ**は中盤に入っています。5月1日から6月6日の県内水揚量は301トンであり、前年(1,340トン)および過去5年平均(924トン)を下回って推移しています。

■ **銘柄(1箱当たりの入り尾数)別の箱数割合**をみると、今年は20尾入りと25尾入りの割合が28%で、魚体の大きさは前年および過去5年平均並みとなっています。

■ **5月の延べ入港隻数**を集計したところ、今年の入港隻数は964隻であり、前年(1,394隻)および過去5年平均(1,576隻)を下回っています。5月の入港1隻当たりの水揚量を求めたところ、今年は225kgで、前年(488kg)および過去5年平均(401kg)を下回っています。従って、今年の前年および過去5年平均を下回っていると考えられます。6月6日現在、漁場は富来・門前沖にあり、輪島沖や佐渡以北ではまだ本格的な漁場は形成されていない模様です。



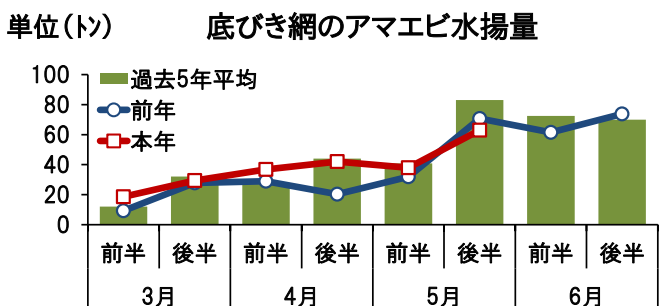
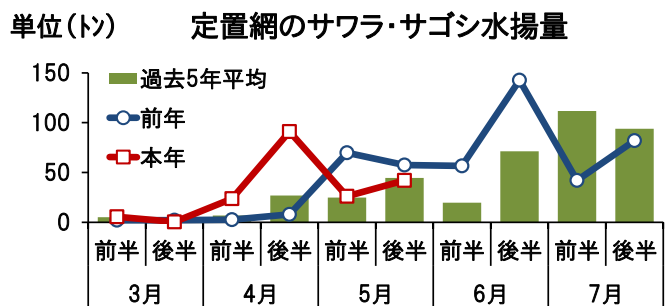
石川県主要港の水揚状況（期間:5月16日～31日）

■ **定置網** マアジ・ガンドは前年を上回り、フグ類は前年並み、マイワシ・フクラギ・コゾクラ・ブリ・サワラ・サゴシは前年を下回りました。サワラ・サゴシは42トン水揚げされました。3月から5月までの累計は188トンで、前年(142トン)および過去5年平均(113トン)を上回りました。

■ **まき網** ウルメイワシは前年並み、マイワシは前年を下回りました。

■ **底びき網・ごち網** アマエビ・ニギス・ハタハタは前年並み、マダラ・アカガレイは前年を下回りました。アマエビは63トン水揚げされました。3月から5月までの累計は228トンで、過去5年平均(239トン)並みでした。

■ **刺網・釣り・その他** ベニズワイガニ・ヤナギバチメは前年を下回りました。



集計期間5月16日～31日（水揚量の単位はトン）

水揚港 魚種	橋立	金沢	富来	輪島	珠洲 地区	宇出津	七尾 地区	期間合計	
								本年	前年
定置網									
まいわし				0.7	89.5	56.8	91.2	238.2	932.0
ふくらぎ・こそくら	0.5	0.2	15.5	81.6	13.6	17.8	19.9	149.2	234.4
まあじ	2.2	7.8	0.8	22.1	12.0	57.6	33.4	135.8	67.3
ぶり	0.2	0.1	7.2	3.6	2.4	26.9	24.5	64.8	224.3
ふぐ類	0.7	0.1	2.2	28.1	3.7	17.9	12.0	64.6	57.8
がんど		0.0	0.3	2.5	2.3	19.2	24.7	49.1	9.3
さわら・さごし	0.5	3.0	0.3	0.8	0.1	13.1	24.1	41.8	56.9
さば	0.0	0.0	1.1	3.3	7.8	11.0	12.3	35.6	16.4
かたくちいわし						1.9	27.9	29.8	10.7
まだい	0.3	0.0	1.2	1.3	0.5	4.5	13.1	20.8	13.0
その他	2.4	0.3	15.1	11.9	5.8	37.8	25.1	98.3	67.5
合計	6.8	11.5	43.5	155.8	137.8	264.3	308.2	928.1	1689.6
まき網									
まいわし	—		125.8	0.7		—		126.4	841.3
うるめいわし	—		35.3	0.3		—		35.6	38.0
かたくちいわし	—		9.6			—		9.6	
まだい	—			9.5		—		9.5	6.5
さば	—			2.4		—		2.4	336.4
その他	—		0.1	2.8		—		2.9	19.7
合計	—	—	170.8	15.7	—	—	—	186.5	1241.9
底びき網・ごち網									
あまえび	8.8	48.0	0.6	2.0	3.8		—	63.2	70.7
にぎす	0.2	22.1	19.9	1.9	1.6	3.6	—	49.3	55.0
はたはた	4.4	0.5	2.2	2.8	14.9	4.5	—	29.3	26.3
まだら	0.2	0.7	0.2	16.5	0.8		—	18.4	43.6
あかがれい	4.5	2.1	1.1	5.1	0.4		—	13.2	34.8
その他	15.9	13.7	7.7	38.3	2.7	0.3	—	78.6	119.5
合計	33.9	87.1	31.7	66.6	24.2	8.4	—	252.0	350.0
刺網・釣り・その他									
べにずわいがに			18.4					18.4	51.1
やなぎばちめ(ウスマバル)	0.0	0.1	0.0	8.7	0.1	0.0	0.2	9.1	20.5
わかめ	0.1			5.1	0.0		0.1	5.3	2.5
ふぐ類		0.0	2.1	2.6	0.0		0.1	4.7	8.3
さざえ			0.3	0.1	0.9	2.0	1.3	4.6	7.1
まだこ		0.0		0.6	0.5	1.9	1.0	4.0	4.4
まだい	0.0	0.0	0.3	2.5	0.1	0.1	0.0	3.0	9.4
めっきだい(キダイ)	1.1	0.4	0.0	1.0				2.6	3.1
その他	1.1	1.4	3.3	21.4	1.2	3.7	3.2	35.3	60.1
合計	2.3	1.9	24.5	41.9	2.9	7.7	5.8	87.0	166.5
小型いか釣り									
するめいか20入り		7.8	1.4		0.0	0.0		9.2	14.4
するめいか25入り		25.5	4.8		0.1	0.1		30.5	84.3
するめいか30入り		51.9	9.2		0.3	0.2		61.6	103.4
するめいか40入り以上		15.6	4.8		0.2	2.5		23.0	59.5
合計	—	100.8	20.2	—	0.6	2.8	—	124.3	261.6
総計	43.1	201.2	290.8	280.1	165.4	283.2	314.1	1577.9	3709.6

注：宇出津は松波港を含む、富来・輪島は一部未集計