

石川県漁海況情報

474号
2021年5月17日発行

石川県水産総合センター 電話 0768-62-1324 FAX 0768-62-4324
ホームページ <http://www.pref.ishikawa.lg.jp/suisan/center/sigenbu.html>
携帯電話 http://www.pref.ishikawa.lg.jp/mobile/suisan/center/sigenbu_files/p-index.html



本号の概要

小型いか釣りスルメイカ水揚状況（期間：5月1日～5月12日）

- 現時点の水揚量は前年および過去5年平均を下回っています。
- 30尾入りと40尾以上入りの割合が低く、小型個体の来遊が遅れている模様です。

石川県主要港の水揚状況（期間：4月16日～30日）

- 定置網ではサワラ・サゴシ、底びき網ではフグ類が好調でした。

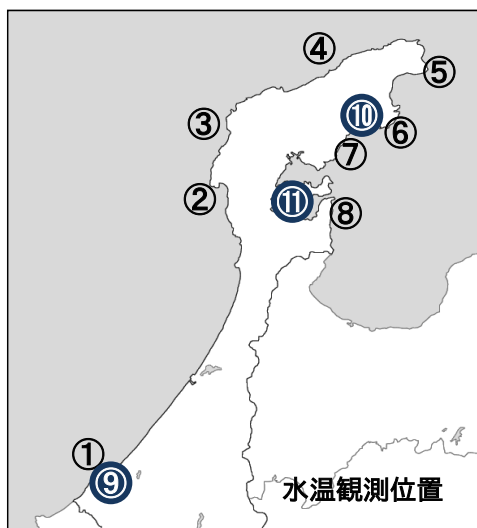
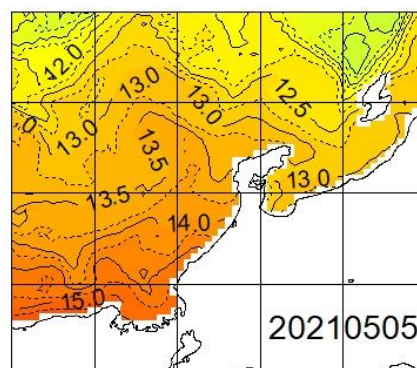
石川県周辺海域の海面水温（期間：5月1日～5日）

■ **沿岸の海面水温** 5月5日の本県周辺（海岸線より30海里程度）の海面水温は12～14℃台で、過去5年平均との差は-1.0～-0.5℃程度でした。

■ **沿岸観測ブイの水温** 今期の水温は12.7～13.8℃で、4月下旬から約1.0℃上昇しました。過去5年平均との差は-0.8～±0.0℃でした。

■ **港内の水温** 今期の水温は13.1～15.2℃で、前年同時期との差は-1.0～-0.2℃、過去5年平均との差は-0.8～-0.7℃でした。

石川県周辺の海面水温



沿岸観測ブイの水温（深度10mの値）

観測位置	5日間平均 5/1～5/5	前年差	過去5年 平均差
① 橋立沿岸	メンテナンス中	データなし	データなし
② 富来沿岸	13.8	-0.5	±0.0
③ 門前沿岸	メンテナンス中	データなし	データなし
④ 曾々木沿岸	メンテナンス中	データなし	データなし
⑤ 小泊沿岸	メンテナンス中	データなし	データなし
⑥ 小浦沿岸	12.7	-0.6	-0.8
⑦ 鶴川沿岸	12.7	-0.4	-0.6
⑧ 岸端沿岸	メンテナンス中	データなし	データなし

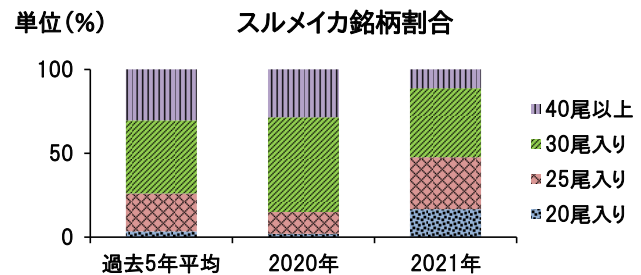
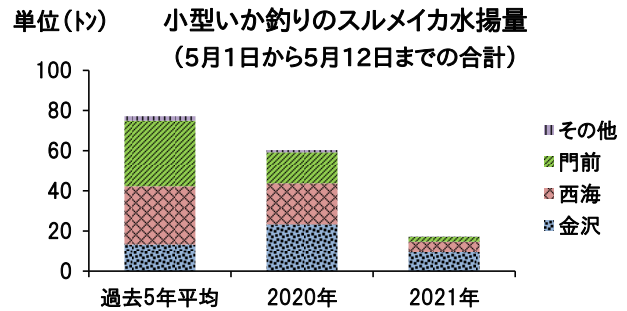
港内の水温（深度1.5m・午前9時の値）

観測位置	5日間平均 5/1～5/5	前年差	過去5年 平均差
⑨ 橋立港	15.2	-1.0	-0.8
⑩ 宇出津港	13.1	-0.2	-0.7
⑪ 石崎港	メンテナンス中	データなし	データなし

小型いか釣りのスルメイカ水揚状況（期間:5月1日～12日）

■ 県沿岸では今月から県外小型いか釣り漁船の操業が始まりました。5月1日～12日の小型いか釣り漁船によるスルメイカ水揚量は17トンで、前年同時期（60トン）および過去5年平均（77トン）を下回りました。漁場は金沢・西海沖ですが、本格的な漁場はまだ形成されておらず、操業隻数も少ない状況です。

■ 銘柄（1箱当たりの入り尾数）別箱数割合をみると、今年は30尾入りと40尾以上入りの割合が前年および過去5年平均よりも低く、日本海を北上する成長途上の群れの来遊が遅れているものと考えられます。

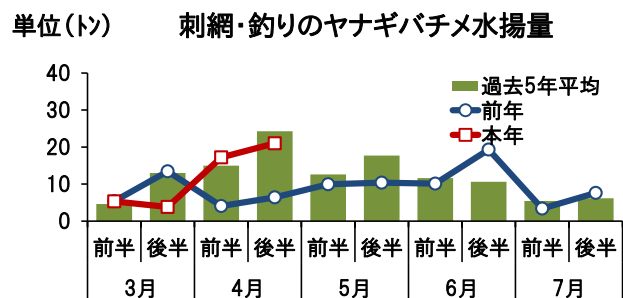
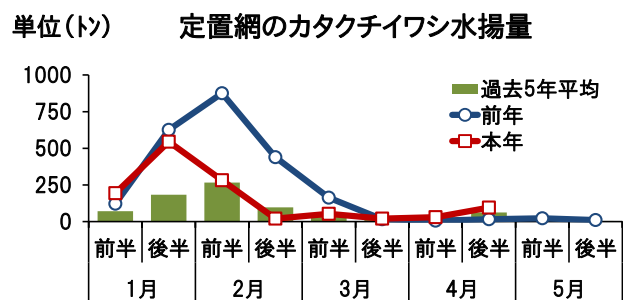
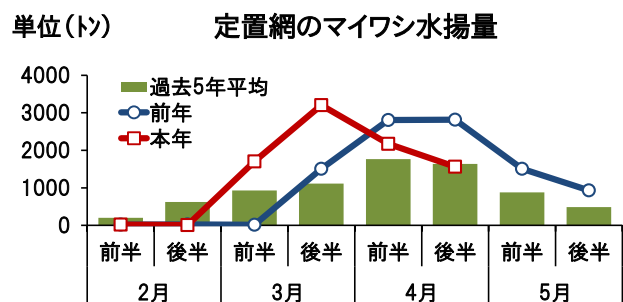


石川県主要港の水揚状況（期間:4月16日～30日）

■ 定置網 カタクチイワシ・サワラ・サゴシ・フグ類・マダイ・マアジ・スルメイカ・ガンド・カワハギは前年を上回り、マイワシ・ブリ・サバは前年を下回りました。マイワシは1,566トン水揚げされました。2月から4月の累計は8,672トンで、前年（7,189トン）および過去5年平均（6,274トン）を上回りました。カタクチイワシは151トン水揚げされました。1月から4月の累計は1,243トンで、前年（2,263トン）を下回り、過去5年平均（787トン）を上回りました。

■ 底びき網・ごち網 フグ類・ニギス・アマエビ・ハタハタ・マダラは前年を上回り、アカガレイは前年並みでした。

■ 刺網・釣り・その他 ヤナギバチメ・フグ類・ナマコは前年を上回り、ベニズワイガニは前年を下回りました。ヤナギバチメは輪島を中心に21トン水揚げされました。3月から4月の累計は47トンで、前年（29トン）を上回り、過去5年平均（57トン）を下回りました。



集計期間4月16日～30日（水揚量の単位はトン）

魚種	水揚港	橋立	金沢	富来	輪島	珠洲地区	宇出津	七尾地区	期間合計	
									本年	前年
定置網										
まいわし				0.1	16.3	704.7	544.0	300.4	1565.5	2814.6
かたくちいわし						0.0	0.8	149.7	150.6	16.4
さわら・さごし	2.2	0.7	10.9	17.5	0.1	32.3	19.7		83.3	7.7
ぶり	0.4		0.7	1.0	0.2	19.1	23.0		44.4	61.3
ふぐ類	0.1	0.0	4.3	0.4	0.2	16.6	7.6		29.2	5.8
まだい	0.3		0.8	5.3	0.7	5.7	10.0		22.8	8.1
まあじ	2.4	1.2	1.2	0.5	0.4	8.5	6.7		20.9	6.3
するめいか			0.1	0.0	0.0	3.8	14.9		18.8	3.2
さば	0.0	0.3	0.1	0.1	2.6	5.3	3.5		11.9	16.5
がんど		0.0	3.9	2.2	0.1	2.7	1.4		10.3	1.6
かわはぎ(ウヅウ)	0.2		0.6	0.7	0.1	3.9	4.6		10.1	5.0
ふくらぎ・こそくら	1.6		1.0	0.3	0.0	0.1	0.0		2.9	0.5
ひらまさ	0.1		0.5	0.5	0.0	0.8	0.8		2.7	0.7
その他	0.8	0.7	0.9	1.1	0.6	6.5	9.5		20.2	15.6
合計	8.1	3.0	25.0	45.8	709.9	649.9	551.9		1993.7	2963.3
底びき網・ごち網										
ふぐ類	0.3	2.4	38.8	34.1	0.1		—		75.6	43.5
にぎす	0.9	22.4	22.0	0.8			0.7	—	46.9	30.3
あまえび	5.5	27.4	4.3	1.6	3.4			—	42.1	20.3
あかがれい	11.1	6.8	5.3	5.3	0.2			—	28.7	24.4
はたはた	4.8	0.3	1.3	2.1	6.5	6.0		—	20.9	13.4
まだら	0.5	0.6	0.7	11.9	1.6			—	15.2	4.0
のとえび(トゲザコヒ他)	0.6	4.8	0.3	0.1	0.4			—	6.2	2.9
そうはち	3.0	1.3		0.8	0.0			—	5.1	3.7
なめたがれい(ヒレグロ)	1.5	0.5	0.4	1.5	0.1			—	4.0	2.1
みずだこ	1.1	0.3	0.7	1.6	0.1			—	3.7	1.2
ばいがい	1.8	0.8	0.1	0.0	0.0			—	2.8	1.5
めっきだい(キグイ)	0.9	0.9	0.0	0.9				—	2.7	1.3
その他	6.2	3.3	3.4	13.5	1.9	0.4		—	28.7	14.8
合計	38.0	71.7	77.3	74.1	14.2	7.1	—		282.4	163.3
刺網・釣り・その他										
やなぎばちめ(ウスマル)	0.0	0.1	1.2	19.5	0.0	0.1	0.1		21.1	6.4
べにずわいがに			18.4						18.4	53.4
ふぐ類	0.0		1.8	15.4			0.1		17.2	9.6
なまこ			0.0		0.0	7.2			7.3	5.8
あからばちめ(ハツメ)			0.1	4.0					4.0	9.2
わかめ	0.4			2.1	0.0	0.0	0.3		2.9	3.4
さより					0.4	1.5	0.5		2.5	2.2
がんど			0.2	2.2	0.0	0.0	0.0		2.4	0.6
あまえび			2.3						2.3	2.3
さざえ			0.6	0.0	0.1	0.7	0.6		2.1	1.2
まだこ		0.0		0.1	0.1	1.0	0.6		1.8	2.8
その他	2.6	3.7	7.4	13.9	1.1	3.2	2.5		34.4	30.8
合計	3.0	3.8	31.9	57.2	1.8	13.8	4.8		116.3	127.8
総計	49.2	78.5	134.2	177.0	725.9	670.9	556.7		2392.3	3254.4

注：宇出津は松波港を含む、富来・輪島は一部未集計