

石川県漁海況情報

472号
2021年4月21日発行

石川県水産総合センター 電話 0768-62-1324 FAX 0768-62-4324
ホームページ <http://www.pref.ishikawa.lg.jp/suisan/center/sigenbu.html>
携帯電話 http://www.pref.ishikawa.lg.jp/mobile/suisan/center/sigenbu_files/p-index.html



本号の概要

寒ブリ漁・フクラギ漁・冬期のスルメイカ漁のまとめ

- 寒ブリの水揚量は過去10年平均並みで、フクラギの水揚量は過去5年平均を下回りました。
- 冬期のスルメイカの水揚量は517トンであり、過去5年平均を上回りました。

石川県主要港の水揚状況（期間:3月16日～31日）

- 定置網ではマイワシ、底びき網ではフグ類が好調でした。

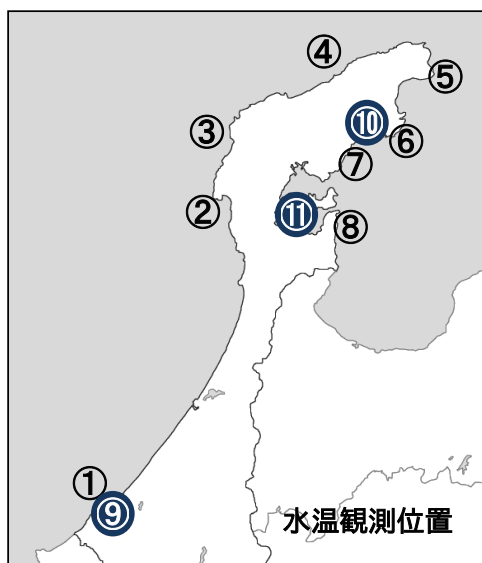
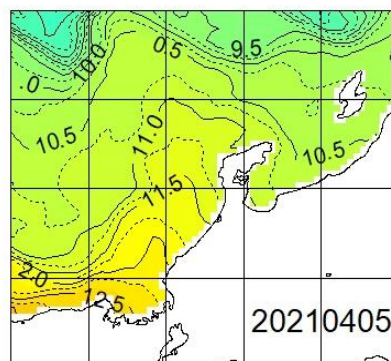
石川県周辺海域の水温（期間:4月1日～4月5日）

■ **沿岸の海面水温** 4月5日の本県周辺（海岸線より30海里程度）の海面水温は10～12℃台で、過去5年平均との差は-0.5～±0.0℃程度でした。

■ **沿岸観測ブイの水温** 今期の水温は11.8～12.2℃で、3月中旬から1.0℃上昇しました。前年同時期との差は-0.1～+0.5℃、過去5年平均との差は+0.2～+0.9℃でした。

■ **港内の水温** 今期の水温は12.3～13.6℃で、前年同時期との差は+0.4～+0.7℃、過去5年平均との差は+1.0℃でした。

石川県周辺の海面水温



沿岸観測ブイの水温（深度10mの値）

観測位置	5日間平均 4/1～4/5	前年差	過去5年 平均差
① 橋立沿岸	12.2	-0.1	+0.2
② 富来沿岸	メンテナンス中	データなし	データなし
③ 門前沿岸	メンテナンス中	データなし	データなし
④ 曾々木沿岸	メンテナンス中	データなし	データなし
⑤ 小泊沿岸	メンテナンス中	データなし	データなし
⑥ 小浦沿岸	11.8	+0.3	+0.8
⑦ 鶴川沿岸	11.9	+0.5	+0.9
⑧ 岸端沿岸	メンテナンス中	データなし	データなし

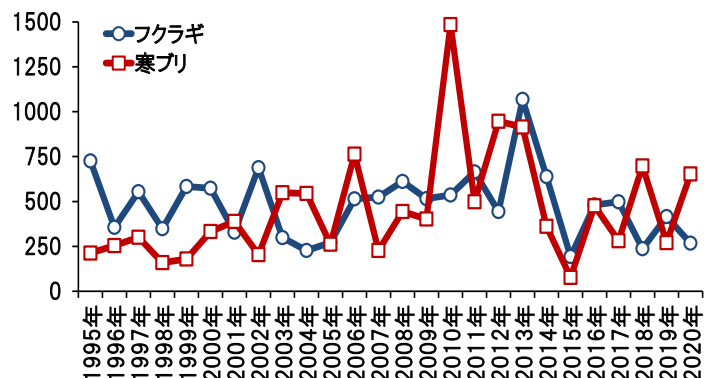
港内の水温（深度1.5m・午前9時の値）

観測位置	5日間平均 4/1～4/5	前年差	過去5年 平均差
⑨ 橋立港	13.6	+0.7	+1.0
⑩ 宇出津港	12.3	+0.4	+1.0
⑪ 石崎港	メンテナンス中	データなし	データなし

寒ブリ漁およびフクラギ漁のまとめ

■ 今期（2020年11月～2021年3月）の定置網による寒ブリの水揚量は653トンで、前年（271トン）を上回り、過去10年平均（601トン）並みでした。漁海況情報462号では、今期の水揚量を303トンと予想しており、それを大きく上回る水揚げでした。予想を上回った要因としては、想定よりも能登半島周辺の水温分布がブリの来遊に適した条件であったことが考えられます。今後、水温・資源量・回遊などの要因を再検証し、予測精度の向上に努めていきたいと考えています。

単位(ト) 主要10港の定置網によるフクラギ・ブリ水揚量

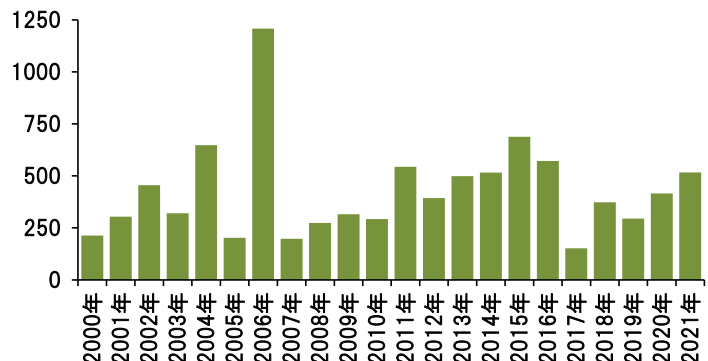


■ 今期（2020年10月～2021年3月）の定置網によるフクラギの水揚量は268トンで、前年（416トン）および過去5年平均（365トン）を下回りました。漁海況情報463号では、今期の水揚量を479トンと予想しており、予想を下回る水揚げでした。

冬期のスルメイカ漁のまとめ（期間：2021年1月～3月）

■ 今期の定置網による水揚量は517トンで、前年（415トン）および過去5年平均（361トン）を上回りました。漁海況情報464号では、今期の水揚量は前年を下回り、過去5年平均並みと予想していましたが、予想を上回りました。漁期全体を通して過去5年平均を上回る好調な水揚げが続きました。

単位(ト) 主要10港の定置網によるスルメイカ水揚量



石川県主要港の水揚状況（期間：3月16日～31日）

■ **定置網** マイワシ・サバ・マアジ・スルメイカは前年を上回り、カタクチイワシは前年を下回りました。マイワシは3,183トン水揚げされました。マイワシの2月から3月までの累計は5,538トンで、前年（1,567トン）および過去5年平均（2,870トン）を上回りました。

■ **まき網** サバおよびマアジは前年を下回りました。

■ **底びき網・ごち網** フグ類は前年を上回り、ニギス・アマエビ・マダラは前年並み、アカガレイ・ハタハタは前年を下回りました。

■ **刺網・釣り・その他** フグ類・ガンドは前年を上回り、ベニズワイガニは前年並みでした。

集計期間3月16日～31日 (水揚量の単位はトン)

魚種	水揚港							期間合計	
	橋立	金沢	富来	輪島	珠洲地区	宇出津	七尾地区	本年	前年
定置網									
まいわし			2.3		682.2	1180	1318	3182.5	1506.4
さば	0.0		0.0		50.5	78.1	8.3	136.9	5.2
まあじ					10.2	6.8	25.8	42.8	9.5
するめいか					0.1	0.3	40.0	40.3	16.8
かたくちいわし					1.5		8.6	10.1	15.8
ぶり	0.0		0.0		0.0	7.8	1.8	9.7	29.0
かわはぎ(ウマヅラ)					0.0	1.6	1.7	3.4	3.4
やりいか	0.0				0.3	1.0	1.0	2.3	0.5
まだら	0.0		0.1		0.2	0.7	0.6	1.5	1.8
このしろ						0.2	0.7	0.9	0.6
ひらめ	0.0				0.1	0.2	0.3	0.6	0.7
かながしら					0.0	0.0	0.5	0.6	0.2
まだい	0.0				0.1	0.1	0.3	0.5	1.4
めじ(カマガロ)					0.3	0.1	0.0	0.5	0.3
その他	0.1		0.1		0.7	7.7	6.2	14.7	22.8
合計	0.1		2.5		746.2	1284	1414	3447.4	1614.3
まき網									
さば	—					—	49.1	49.1	572.7
まあじ	—					—	1.1	1.1	8.5
その他	—				0.0	—	0.2	0.2	0.1
合計	—				0.0	—	50.4	50.5	581.4
底びき網・ごち網									
ふぐ類	0.9	1.1	30.1	23.3			—	55.4	11.4
にぎす	0.8	20.8	17.9	0.7	1.1	4.4	—	45.8	48.1
あまえび	4.4	19.3	1.4	1.3	3.0		—	29.5	27.8
あかがれい	18.3	2.5	1.9	6.1	0.1		—	28.9	45.5
まだら	0.8	0.8	0.8	20.3	0.3		—	23.0	28.6
はたはた	1.7	2.0	0.4	4.1	2.8	6.0	—	17.0	25.7
ほっけ		0.0		7.2	0.0		—	7.2	5.8
そうはち	3.2	0.9	0.0	1.4	0.0		—	5.6	10.7
なめたがれい(ヒレカ)	1.6	0.3	0.3	1.5	0.1		—	3.7	5.4
のとえび(トケザコヒ他)	0.2	2.7	0.0	0.1	0.3		—	3.4	2.6
その他	6.1	10.8	4.0	13.2	2.4	0.3	—	36.8	43.0
合計	38.0	61.3	56.9	79.4	10.1	10.8	—	256.4	254.5
刺網・釣り・その他									
べにずわいがに		45.4	14.3					59.6	51.6
ふぐ類	0.0		0.1	22.7	0.0		0.0	22.8	10.3
がんど			0.0	16.6				16.7	2.2
なまこ			0.0	0.0	0.5	6.4	0.6	7.6	15.6
やなぎばちめ(ウスマル)		0.1	2.1	1.7	0.1	0.0	0.1	4.0	13.5
あからばちめ(ハツメ)			0.0	3.3				3.3	5.0
さより				0.2	0.4	1.8	0.6	3.0	1.6
ぶり			0.1	2.6				2.6	0.9
その他	1.8	1.0	8.1	14.8	2.3	7.1	4.7	40.0	63.6
合計	1.8	46.4	24.7	61.9	3.3	15.4	6.1	159.5	164.3
総計	39.9	107.7	84.1	141.3	759.6	1310	1471	3913.8	2614.5

注:宇出津は松波港を含む、富来・輪島は一部未集計