

石川県漁海況情報



463号
2020年12月3日発行

石川県水産総合センター 電話 0768-62-1324 FAX 0768-62-4324
ホームページ <http://www.pref.ishikawa.lg.jp/suisan/center/sigenbu.html>
携帯電話 http://www.pref.ishikawa.lg.jp/mobile/suisan/center/sigenbu_files/p-index.html



本号の概要

ズワイガニの水揚状況（期間：11月6日～24日）

- 水揚量は雄ガニ・雌ガニとも過去5年平均を下回りました。
- 出漁隻日当たりの水揚量は、雄ガニでは過去5年平均を上回り、雌ガニでは同平均並みでした。

フクラギの漁況の見通し（予報期間：10月～来年3月）

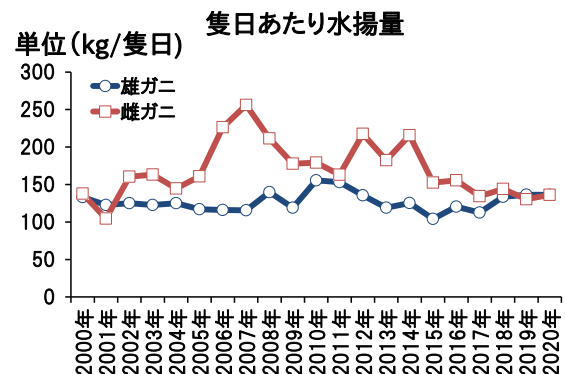
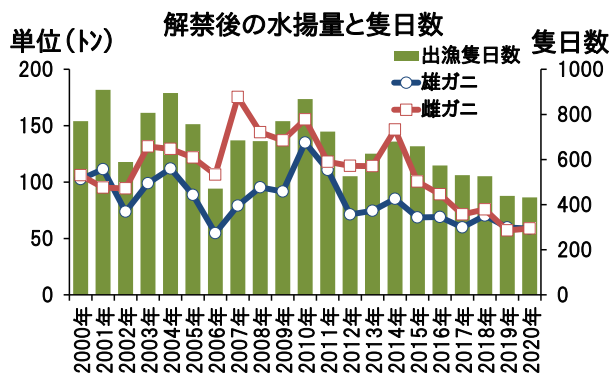
- 10月～来年3月の水揚量は479トンと見込まれ、前年および過去5年平均を上回ると予想されます。

石川県主要港の水揚状況（期間：11月1日～15日）

- 定置網ではサワラ・サゴシなどが好調でした。

ズワイガニの水揚状況（期間：11月6日～24日）

- 11月6日にズワイガニ漁が解禁されました。県内主要港の解禁後19日間の水揚量は雄ガニ（加能ガニ）：58.8トン、雌ガニ（香箱）：58.9トンでした。
- 水揚量の前年同期比は雄ガニ：98%、雌ガニ：103%、過去5年平均比は雄ガニ：90%、雌ガニ：75%であり、雄ガニ・雌ガニとも過去5年平均を下回りました。
- 出漁隻日当たりの水揚量の前年同期比は雄ガニ：100%、雌ガニ：105%、過去5年平均比は雄ガニ：112%、雌ガニ：95%であり、雄ガニは過去5年平均を上回り、雌ガニは同平均並みでした。長期的な傾向を見ると、雄ガニ・雌ガニともに隻日あたりの水揚量は安定的に推移しています。

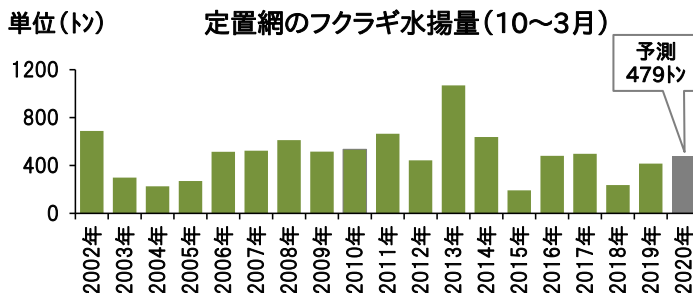


フクラギの漁況の見通し（予報期間:10月～来年3月）

■ 2020年10月19日発行の漁海況情報460号では、10～11月のフクラギの水揚量の見通しをお知らせしました。その後、海況数値モデルの水溫予測値が更新されましたので、改めて10～3月の見通しをお知らせします。

■ 盛漁期（10～11月）の水揚量は11

月の富山湾の50m深水溫が高いほど多く、越冬期（12～3月）の水揚量は1月の能登半島北西沖の200m深水溫が低いほど多い傾向がみられます。海況数値モデルによると、盛漁期の富山湾の50m深水溫は過去5年平均並み、越冬期の能登半島北西沖の200m深水溫は過去5年平均より低くなると予想されています。水溫と水揚量の関係式から、今期の水揚量は479トンと見積もられ、前年（416トン）および過去5年平均（365トン）を上回ると予想されます。



石川県周辺海域の海面水溫（期間:11月15日～19日）

■ 沿岸の海面水溫 11月19日の本県周辺（海岸線より30海里程度）の海面水溫は16～18℃台で、過去5年平均との差は+0.5～+1.0℃程度でした。

■ 沿岸観測ブイの水溫 今期の水溫は18.7～19.5℃で、11月上旬から約1.0℃低下しました。過去5年平均との差は+0.1～+0.9℃でした。

■ 港内の水溫 今期の水溫は16.7～19.5℃で、前年同時期との差は-0.1～+0.3℃、過去5年平均との差は+0.5～+1.0℃でした。

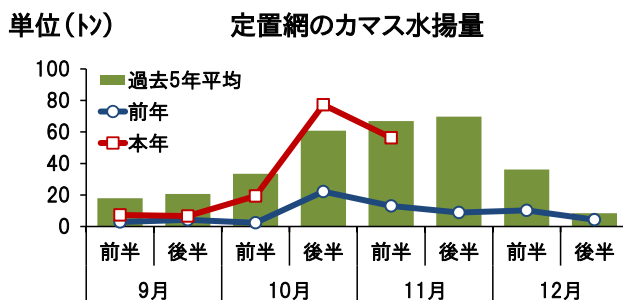
石川県主要港の水揚状況（期間:11月1日～15日）

■ 定置網 サワラ・サゴシ・シイラ・カマスは前年を上回り、マアジ・アオリイカは前年並みでした。カマスは56トン水揚げされました。9月から11月前半までの累計は167トンで、前年（45トン）を上回り、過去5年平均（200トン）を下回りました。

■ まき網 サバは前年を上回り、マアジは前年並み、ブリは前年を下回りました。

■ 底びき網・ごち網 アカガレイは前年を上回り、コウバコ・ズワイガニ・マダラは前年並みでした。

■ 刺網・釣り・その他 スルメイカは前年を上回り、ベニズワイガニは前年並み、マダラは前年を下回りました。



集計期間 11月1日～15日 (水揚量の単位はトン)

魚種	水揚港							期間合計	
	橋立	金沢	富来	輪島	珠洲地区	宇出津	七尾地区	本年	前年
定置網									
さわら・さごし	2.0		11.0	15.0	21.5	96.5	46.5	192.5	71.2
しいら				0.8	4.8	14.7	95.6	115.9	36.0
まあじ	1.8		4.1	1.9	18.7	25.4	12.1	64.0	58.3
かます	0.0		0.1	0.1	6.3	24.2	25.6	56.3	13.0
ふくらぎ・こそくら	0.5		6.1	35.1	2.2	1.4	9.6	54.9	73.7
あおりいか	0.5		1.0	1.2	3.7	6.6	13.5	26.6	25.6
さば	0.1		0.0	4.9	8.0	2.0	0.1	15.2	20.6
そうだがつお			0.0	0.0	0.8	2.4	7.9	11.0	22.3
ぶり	0.5		0.0	0.5	1.7	1.9	3.4	8.0	6.7
くろばんちよ(メヅナ)					0.0	0.6	4.4	5.0	3.9
さけ			0.4	0.2	0.3	0.6	3.4	4.9	3.0
まだい	0.1		1.0	0.2	0.4	0.4	1.5	3.6	2.8
かわはぎ(ウマヅラ)	0.2		0.3	1.2	0.2	0.6	1.0	3.5	8.6
その他	1.0		1.6	1.9	4.7	4.7	22.8	36.8	51.1
合計	6.7		25.6	63.1	73.3	182.0	247.4	598.1	396.9
まき網									
さば	—	26.4	31.3	47.5	32.1	—	34.7	172.1	58.8
まあじ	—	2.3	40.0	31.0	0.1	—	0.7	74.1	80.3
ふくらぎ・こそくら	—	4.5		43.8	0.9	—		49.2	36.3
ぶり	—	25.7				—	0.9	26.5	55.3
その他	—	15.9	0.2	0.2	0.9	—	0.0	17.3	89.2
合計	—	74.8	71.6	122.5	34.0	—	36.3	339.2	319.9
底びき網・ごち網									
こうばこ(スワウガニ♀)	5.5	24.2	2.9	18.5	4.5		—	55.5	48.0
ずわいがに	8.7	12.0	4.0	11.5	3.3		—	39.4	36.7
あかがれい	5.7	7.2	1.3	1.9	0.1		—	16.2	9.4
まだら	0.0	0.1	0.4	12.0	0.0		—	12.5	11.5
にぎす		4.0	0.2				—	4.2	3.0
なめたがれい(ヒレグロ)	0.5	0.6	0.4	2.5	0.1		—	4.0	4.0
ばいがい	0.5	1.0	0.3	1.9	0.1		—	3.8	3.3
あまえび		0.8	1.0	1.9			—	3.7	2.2
やりいか	0.3	0.4	0.0				—	0.7	0.1
その他	1.7	1.0	0.8	2.6	0.3	1.4	—	7.7	8.4
合計	22.9	51.2	11.2	52.7	8.4	1.4	—	147.8	126.5
刺網・釣り・その他									
するめいか	0.0		9.6	56.3	0.3			66.2	12.7
べにずわいがに		49.0	6.9					55.9	63.5
まだら		0.3		40.5		0.2	0.0	41.1	52.7
その他	0.1	0.0	0.0	1.3	0.0	0.1	1.6	3.3	3.9
やなぎばちめ(ウスメバル)		0.0	0.1	2.3		0.0		2.4	3.1
あまだい	0.7	0.3	0.1	0.9	0.0	0.0		2.0	2.0
かわはぎ(ウマヅラ)	0.1	0.1	0.0	1.1	0.4	0.1	0.0	1.8	4.2
まだい	0.1	0.0	0.1	1.0	0.0	0.2	0.2	1.6	3.1
その他	1.0	0.4	1.4	7.9	1.2	1.1	3.9	17.0	26.7
合計	1.9	50.2	18.1	111.3	2.0	1.7	5.8	191.1	171.9
総計	31.6	176.2	126.6	349.6	117.6	185.1	289.5	1276.2	1015.1

注:宇出津は松波港を含む、富来・輪島は一部未集計