

石川県漁海況情報



471号
2021年3月30日発行

石川県水産総合センター 電話 0768-62-1324 FAX 0768-62-4324
ホームページ <http://www.pref.ishikawa.lg.jp/suisan/center/sigenbu.html>
携帯電話 http://www.pref.ishikawa.lg.jp/mobile/suisan/center/sigenbu_files/p-index.html



本号の概要

ズワイガニ漁のまとめ（期間:2020年11月～2021年3月）

- 2020年漁期の雄ガニおよび雌ガニの水揚量はいずれも過去5年平均を下回りました。
- 2020年漁期の雄ガニおよび雌ガニの総水揚金額は前年を上回り、過去5年平均並みでした。

石川県主要港の水揚状況（期間:3月1日～15日）

- 定置網ではマイワシが好調でした。

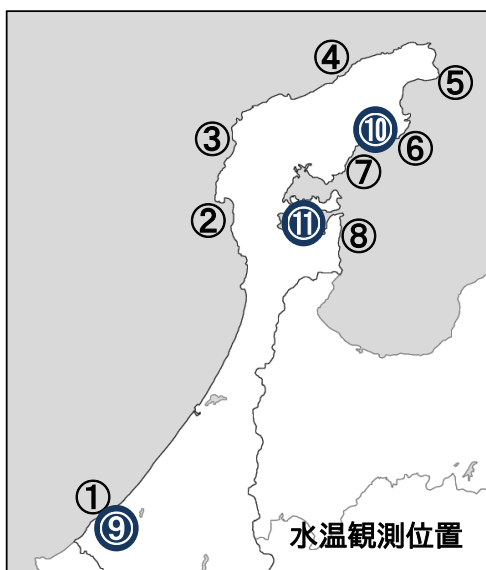
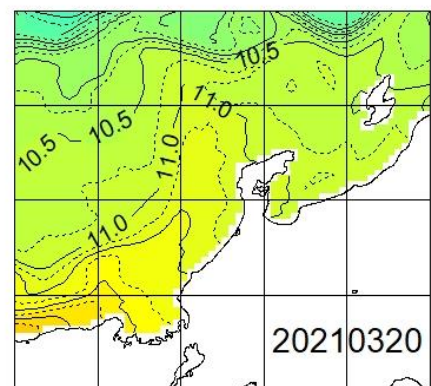
石川県周辺海域の水温（期間:3月16日～20日）

■ 沿岸の海面水溫 3月20日の本県周辺（海岸線より30海里程度）の海面水溫は11℃台で、過去5年平均との差は±0.0～+0.5℃程度でした。

■ 沿岸観測ブイの水溫 今期の水溫は10.9～11.0℃で、3月上旬から0.1℃低下しました。前年同時期との差は-0.2℃、過去5年平均との差は+0.3～+0.4℃でした。

■ 港内の水溫 今期の水溫は11.1～12.1℃で、前年同時期との差は-0.1～+0.4℃、過去5年平均との差は+0.2～+0.7℃でした。

石川県周辺の海面水溫



沿岸観測ブイの水溫（深度10mの値）

観測位置	5日間平均 3/16～3/20	前年差	過去5年 平均差
① 橋立沿岸	冬季波浪に備え休止	データなし	データなし
② 富来沿岸	冬季波浪に備え休止	データなし	データなし
③ 門前沿岸	冬季波浪に備え休止	データなし	データなし
④ 曾々木沿岸	冬季波浪に備え休止	データなし	データなし
⑤ 小泊沿岸	10.9	-0.2	+0.3
⑥ 小浦沿岸	11.0	-0.2	+0.3
⑦ 鶴川沿岸	11.0	-0.2	+0.4
⑧ 岸端沿岸	11.0	-0.2	+0.3

港内の水溫（深度1.5m・午前9時の値）

観測位置	5日間平均 3/16～3/20	前年差	過去5年 平均差
⑨ 橋立港	12.1	+0.4	+0.7
⑩ 宇出津港	11.4	-0.1	+0.4
⑪ 石崎港	11.1	-0.0	+0.2

ズワイガニ漁のまとめ（期間：2020年11月～2021年3月）

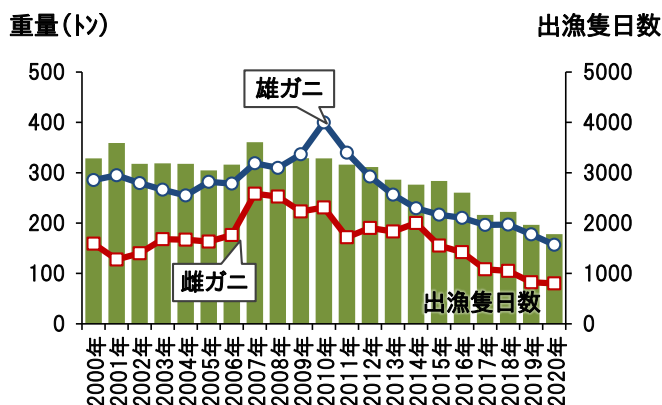
■ 2020年漁期（昨年11月～今年3月）の底びき網漁船による県内主要港（橋立港・金沢港・富来港・輪島港・蛸島港・鶴飼港）へのズワイガニの水揚げ状況は以下のとおりでした。

■ 2020年漁期の雄ガニ（加能ガニ）の水揚げ量は157トンで、前年（178トン）の88%、過去5年平均（200トン）の79%でした。2011年漁期以降、雄ガニの水揚げ量は減少傾向にあります。2020年漁期の雌ガニ（香箱）の水揚げ量は80トンで、前年（83トン）の97%、過去5年平均（119トン）の68%でした。今漁期は出漁隻日数が少なく水揚げ量も少なくなりました。

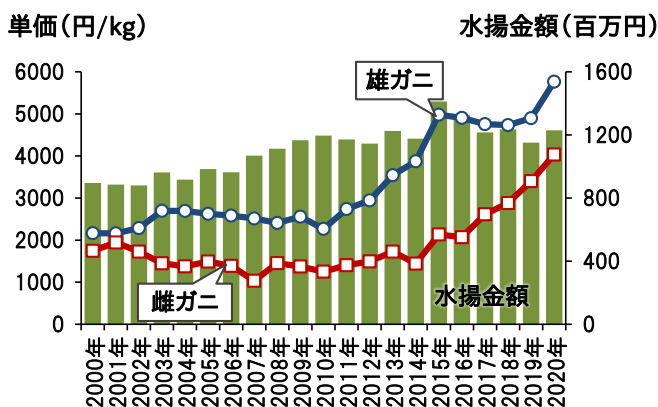
■ 2020年漁期の雄ガニのキログラム単価は5,766円で、前年（4,896円）および過去5年平均（4,854円）を上回りました。雌ガニの単価は4,034円で、前年（3,400円）および過去5年平均（2,619円）を上回りました。2015年以降、雄ガニおよび雌ガニの単価はともに高水準で推移しています。2020年漁期の総水揚げ金額（12.2億円）は前年（11.5億円）を上回り、過去5年平均（12.3億円）並みでした。

■ 本県の底びき網漁業者は資源を保護するために、雌ガニの漁期短縮や雄ガニ（ミズガニ）の禁漁など資源管理に積極的に取り組んでいます。

雌雄別の水揚げ重量と出漁隻日数



雌雄別の単価と総水揚げ金額



石川県主要港の水揚げ状況（期間：3月1日～15日）

■ **定置網** マイワシ・スルメイカ・サバは前年を上回り、ブリは前年並み、カタクチイワシ・マアジは前年を下回りました。カタクチイワシは54トン水揚げされました。12月から3月前半までの累計は1,676トンで、前年（2,393トン）を下回り、過去5年平均（903トン）を上回りました。

■ **まき網** サバ・マアジ主体の水揚げで、合計は前年を下回りました。

■ **底びき網・ごち網** ニギス・マダラ・アマエビ・ソウハチは前年を上回り、アカガレイ・フグ類・ハタハタは前年並みでした。

■ **刺網・釣り・その他** フグ類は前年を上回り、ベニズワイガニ・フクラギ・コゾクラは前年並み、ガンドは前年を下回りました。

集計期間3月1日～15日 (水揚量の単位はトン)

魚種	水揚港							期間合計	
	橋立	金沢	富来	輪島	珠洲地区	宇出津	七尾地区	本年	前年
定置網									
まいわし					236.0	665.5	803.2	1704.7	16.3
するめいか					1.1	0.6	91.5	93.2	53.6
さば					52.7	3.4	23.2	79.3	7.3
かたくちいわし					8.4	32.1	13.3	53.8	163.0
ぶり					1.1	5.9	22.2	29.3	31.7
まあじ					3.9	5.0	9.2	18.2	37.9
めじ(クマガメ)					3.6	0.8	3.3	7.7	6.8
やりいか					0.5	2.2	3.9	6.5	3.1
くろまぐろ					0.1	3.4	2.9	6.4	0.1
かわはぎ(ウマヅラ)					0.0	2.5	3.6	6.1	6.1
さわら・さごし					2.6	0.2	2.6	5.5	2.0
まだら			0.5		0.3	1.7	1.9	4.4	5.6
ふぐ類			0.1		0.1	0.5	0.5	1.2	1.0
まだい			0.0		0.1	0.2	0.9	1.2	1.0
その他			0.1		0.8	2.9	6.2	10.1	50.8
合計			0.7		311.3	726.8	988.4	2027.2	386.5
まき網									
さば	—				60.1	—	102.4	162.6	335.0
まあじ	—				0.5	—	27.0	27.5	25.2
その他	—				0.2	—	0.4	0.6	10.3
合計	—				60.8	—	129.9	190.6	370.5
底びき網・ごち網									
にぎす	0.2	26.9	19.7	0.4	0.1	2.7	—	50.0	22.6
あかがれい	24.0	3.2	4.5	11.2	0.1	—	—	43.1	48.8
まだら	0.8	1.2	3.3	30.3	0.6	—	—	36.2	12.7
ふぐ類	1.1	3.0	15.8	3.5	—	—	—	23.4	28.2
あまえび	4.7	7.7	1.8	4.5	0.0	—	—	18.6	9.3
はたはた	3.4	4.0	0.7	3.6	0.5	5.4	—	17.6	16.6
そうはち	7.4	4.6	—	1.7	0.0	—	—	13.7	3.8
あかいか(ケンサキカ)	0.7	10.1	0.0	—	—	—	—	10.8	1.5
ほっけ	0.1	0.0	0.0	10.1	0.1	0.3	—	10.6	1.1
ずわいがに	0.1	2.5	1.0	2.8	2.3	—	—	8.7	8.5
その他	12.1	33.9	9.7	28.3	1.0	0.6	—	85.5	38.0
合計	54.4	97.0	56.5	96.3	4.7	9.0	—	318.1	191.1
刺網・釣り・その他									
べにずわいがに		26.7	7.5	—	—	—	—	34.3	31.2
ふくらぎ・こぞくら	0.1	—	0.2	29.1	0.0	—	—	29.3	25.2
ふぐ類	—	—	0.2	12.0	0.0	0.0	0.0	12.2	4.1
がんど	—	—	0.1	6.7	0.0	0.0	—	6.8	9.7
ぶり	0.0	—	0.1	5.5	—	0.1	—	5.6	1.1
やなぎばちめ(ウスマバル)	0.1	—	0.2	3.3	0.4	0.0	0.3	4.2	5.4
あまえび	—	—	3.9	—	—	—	—	3.9	4.6
あからばちめ(ハツメ)	—	—	0.0	3.5	—	—	—	3.5	4.3
その他	2.2	2.1	4.9	12.6	2.3	16.2	6.3	46.6	45.7
合計	2.4	28.8	17.1	72.6	2.6	16.3	6.6	146.4	131.2
総計	56.8	125.9	74.3	168.9	379.4	752.2	1124.9	2682.3	1079.2

注:宇出津は松波港を含む、富来・輪島は一部未集計