

# 石川県漁海況情報



419号  
2019年1月30日発行

石川県水産総合センター 電話 0768-62-1324 FAX 0768-62-4324  
ホームページ <http://www.pref.ishikawa.lg.jp/suisan/center/sigenbu.html>  
携帯電話 [http://www.pref.ishikawa.lg.jp/mobile/suisan/center/sigenbu\\_files/p-index.html](http://www.pref.ishikawa.lg.jp/mobile/suisan/center/sigenbu_files/p-index.html)



## 本号の概要

### 定置網の年間水揚状況のまとめ（期間:2018年1月～12月）

- 昨年の水揚重量は前年・過去10年平均を上回り、水揚金額は過去10年平均並みでした。
- 産地価格指数は前年を上回り、過去10年平均並みでした。

### 石川県主要港の水揚状況（期間:1月1日～15日）

- 定置網ではカタクチイワシ、まき網ではサバが好調でした。

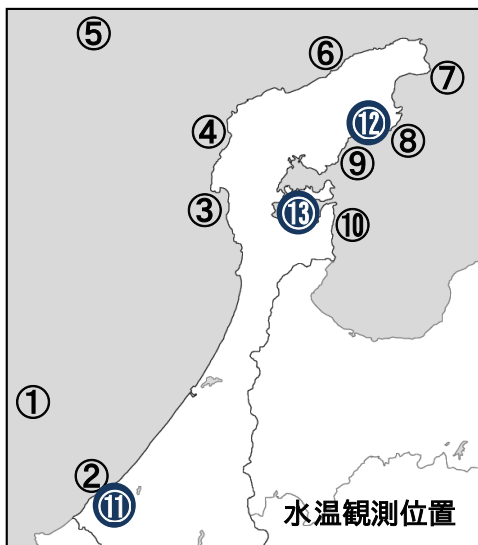
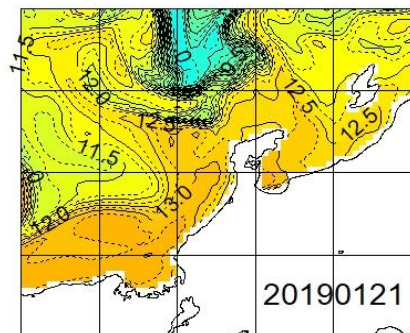
## 石川県周辺海域の水温（期間:1月17日～21日）

■ **沿岸の海面水温** 1月21日の本県周辺（海岸線より30海里程度）の海面水温は12～13℃台で、過去5年平均との差は-0.5～+0.5℃程度でした。

■ **沿岸観測ブイの水温** 今期の水温は13.3～13.9℃で、1月上旬から約1.0℃低下しました。前年同時期との差は+0.6～+1.5℃、過去3年平均との差は+0.6～+1.0℃でした。

■ **港内の水温** 今期の水温は10.5～13.5℃で、前年同時期との差は-0.4～+1.7℃、過去3年平均との差は+0.1～+1.2℃でした。

石川県周辺の海面水温



沿岸観測ブイの水温（深度10mの値）

観測位置	5日間平均 1/17～1/21	前年差	過去3年 平均差
① 橋立沖	13.7	+0.6	+0.6
② 橋立沿岸	休止中	データなし	データなし
③ 富来沿岸	休止中	データなし	データなし
④ 門前沿岸	休止中	データなし	データなし
⑤ 猿山岬沖	休止中	データなし	データなし
⑥ 曾々木沿岸	休止中	データなし	データなし
⑦ 小泊沿岸	13.3	+1.0	+0.7
⑧ 小浦沿岸	13.6	+1.3	+0.8
⑨ 鶴川沿岸	13.5	+1.2	+0.7
⑩ 岸端沿岸	13.9	+1.5	+1.0

港内の水温（深度1.5m・午前9時の値）

観測位置	5日間平均 1/17～1/21	前年差	過去3年 平均差
⑪ 橋立港	11.3	-0.4	+0.1
⑫ 宇出津港	13.5	+1.7	+1.0
⑬ 石崎港	10.5	+0.4	+1.2

## 定置網の年間水揚状況のまとめ（期間：2018年1月～12月）

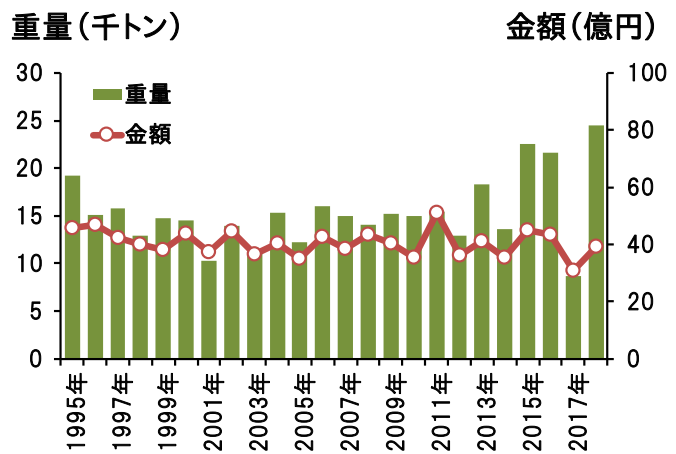
■ 2018年の県内主要港（橋立港・金沢港・富来港・輪島港・蛸島港・鶴飼港・松波港・宇出津港・七尾地区）の定置網による水揚げの概要は以下のとおりです。

■ **水揚重量** 2018年の水揚重量は24,443トンであり、前年（8,721トン）の180%、過去10年平均（15,757トン）の155%でした。マアジ・フクラギ・コゾクラ・スルメイカ等が少なかったものの、マイワシの水揚重量が15,912トンと前年（56トン）および過去10年平均（2,496トン）に比べて特に多く、総水揚重量は1995年以降最高となりました。

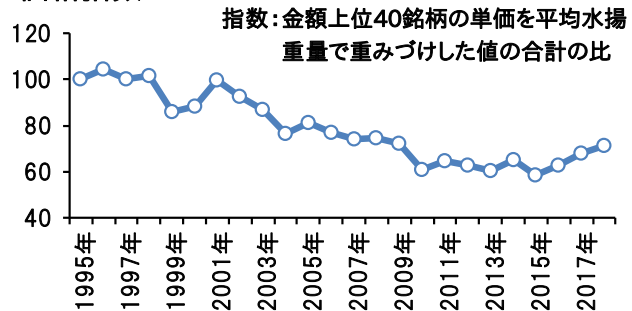
■ **水揚金額** 2018年の水揚金額は39.1億円であり、前年（30.7億円）の127%、過去10年平均（40.2億円）の97%でした。総水揚重量は大幅に増加したものの、マイワシの単価が低下したため、総水揚金額の増加は前年の3割程度にとどまりました。

■ **産地価格** 水揚金額の多い上位40魚種について、1995年を100とする産地価格指数を計算したところ、2018年の指数は71.4で、前年（67.7）および過去10年平均（64.9）を上回りました。サワラ・サゴシ・サバなどの単価が低下したものの、水揚重量の多いブリ・マアジなどの単価が上昇したことが、価格指数の上昇に影響しました。産地価格指数は2015年から3年続けての上昇となりました。

定置網の水揚重量・金額・価格指数



価格指数



## 石川県主要港の水揚状況（期間：1月1日～15日）

■ **定置網** カタクチイワシ・ソウダガツオ・サバは前年を上回り、マアジ・フクラギは前年並み、スズキ・カワハギ・スルメイカは前年を下回りました。ブリは66トン水揚げされました。11月前半から1月前半の累計は334トンで、前年（209トン）を上回り、過去5年平均（318トン）並みでした。

■ **まき網** サバ主体の水揚げで、前年を上回りました。

■ **底びき網・ごち網** アマエビ・ニギスは前年を上回りました。ズワイガニは9トン水揚げされました。11月前半から1月前半の累計は137トンで、前年（147トン）および過去5年平均（154トン）並みでした。

■ **刺網・釣り・その他** ベニズワイガニ・ナマコは前年を上回りました。マダラは3トン水揚げされました。11月前半から1月前半の累計は262トンで、前年（215トン）を上回り、過去5年平均（234トン）並みでした。

集計期間 1月1日～1月15日 (水揚量の単位はトン)

魚種	水揚港							期間合計	
	橋立	金沢	富来	輪島	珠洲地区	宇出津	七尾地区	本年	前年
<b>定置網</b>									
かたくちいわし					0.5	1.2	141.3	143.1	0.0
ぶり			0.0		8.7	41.4	16.0	66.2	52.3
そうだがつお					9.9	9.8	27.0	46.7	0.3
さば					7.3	4.4	14.7	26.4	18.4
まあじ					4.1	2.9	16.1	23.2	21.1
ふくらぎ・こそくら			0.0		1.1	2.3	12.9	16.3	17.1
すずき			0.8		1.0	3.0	10.3	15.2	25.4
かわはぎ(ウマグウ)					0.4	2.5	6.9	9.8	135.2
するめいか					0.3	0.8	8.1	9.3	34.2
さわら・さごし					3.2	2.1	2.4	7.7	4.1
うるめいわし					0.2	2.3	4.4	6.9	5.1
ひらまさ			0.1		0.1	1.6	4.8	6.5	0.3
まだい			0.0		1.0	2.0	3.5	6.5	1.6
その他			0.3		4.8	9.8	22.7	37.5	15.7
<b>合計</b>			<b>1.2</b>		<b>42.6</b>	<b>86.3</b>	<b>291.2</b>	<b>421.3</b>	<b>330.8</b>
<b>まき網</b>									
さば	—				238.4	—	206.6	445.0	
まあじ	—				15.0	—	7.0	22.0	
さわら・さごし	—				1.4	—		1.4	
するめいか	—				1.1	—	0.1	1.2	
その他	—				0.8	—	0.8	1.6	150.4
<b>合計</b>	<b>—</b>				<b>256.7</b>	<b>—</b>	<b>214.5</b>	<b>471.2</b>	<b>150.4</b>
<b>底びき網・ごち網</b>									
あまえび	2.0	13.2	40.3	0.9			—	56.5	40.0
にぎす	0.0	3.6	17.8	0.0			—	21.4	3.7
あかがれい	10.9	7.1	1.4	0.3			—	19.6	25.5
ずわいがに	1.5	4.4	1.0	0.6	1.6		—	9.2	20.1
まだら	1.0	1.8	0.6	1.3	0.0		—	4.7	11.2
のとなび(トゲザコ <sup>他</sup> )	0.2	0.9	2.0	0.0			—	3.1	3.0
みずうお(ノゲン <sup>他</sup> )	0.6	0.7	0.8	0.0			—	2.2	2.3
ばいがい	0.8	1.1	0.1	0.1			—	2.1	3.3
そうはち	0.6	1.0					—	1.6	1.6
その他	2.2	3.3	2.0	0.9	0.6	0.4	—	9.5	11.2
<b>合計</b>	<b>19.7</b>	<b>37.0</b>	<b>66.1</b>	<b>4.2</b>	<b>2.2</b>	<b>0.4</b>	<b>—</b>	<b>129.8</b>	<b>121.9</b>
<b>刺網・釣り・その他</b>									
べにずわいがに		39.9						39.9	14.5
なまこ			0.0		0.8	3.4	1.2	5.5	2.0
まだこ				0.1	0.2	2.3	1.8	4.3	3.2
まだら		0.1	0.4	0.0	0.1	1.3	1.2	3.2	49.5
あまえび			2.8				0.0	2.8	2.1
ふぐ類			1.7	0.0		0.0	0.0	1.7	2.3
さざえ			0.1	0.0	0.2	0.5	0.3	1.3	0.7
みずだこ			0.0	0.1	0.1	0.9	0.1	1.2	0.5
その他	0.0	0.2	1.9	0.4	1.0	6.4	4.4	14.3	25.6
<b>合計</b>	<b>0.0</b>	<b>40.2</b>	<b>7.0</b>	<b>0.5</b>	<b>2.6</b>	<b>14.8</b>	<b>9.0</b>	<b>74.0</b>	<b>100.3</b>
<b>総計</b>	<b>19.8</b>	<b>77.2</b>	<b>74.3</b>	<b>4.8</b>	<b>304.0</b>	<b>101.6</b>	<b>514.7</b>	<b>1096.3</b>	<b>703.4</b>

注:宇出津は松波港を含む、富来・輪島は一部未集計