

石川県漁海況情報



443号
2020年1月31日発行

石川県水産総合センター 電話 0768-62-1324 FAX 0768-62-4324
ホームページ <http://www.pref.ishikawa.lg.jp/suisan/center/sigenbu.html>
携帯電話 http://www.pref.ishikawa.lg.jp/mobile/suisan/center/sigenbu_files/p-index.html



本号の概要

定置網の年間水揚状況のまとめ（期間:2019年1月～12月）

- 昨年の水揚重量および水揚金額は前年・過去10年平均を下回りました。
- 産地価格指数は前年を下回り、過去10年平均を上回りました。

石川県主要港の水揚状況（期間:1月1日～15日）

- 定置網ではサバが好調でした。

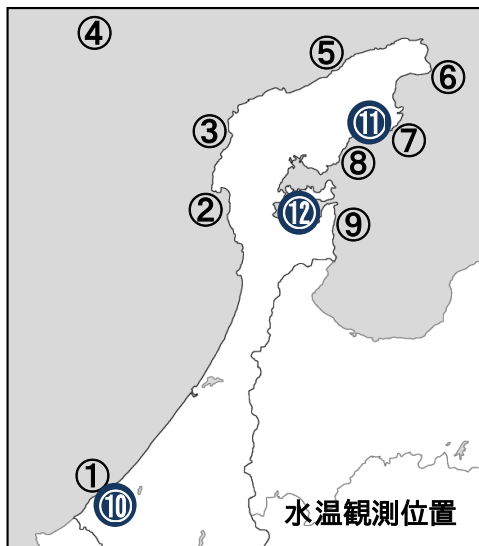
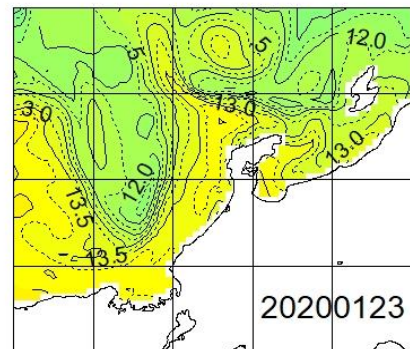
石川県周辺海域の水温（期間:1月19日～23日）

■ **沿岸の海面水温** 1月23日の本県周辺（海岸線より30海里程度）の海面水温は13℃台で、過去5年平均との差は+0.5～+1.0℃程度でした。

■ **沿岸観測ブイの水温** 今期の水温は13.3～13.5℃で、1月上旬から約2.3℃低下しました。前年同時期との差は-0.4～+0.1℃、過去3年平均との差は+0.5～+0.7℃でした。

■ **港内の水温** 今期の水温は10.6～13.5℃で、前年同時期との差は+0.0～+1.2℃、過去3年平均との差は+0.8～+1.3℃でした。

石川県周辺の海面水温



沿岸観測ブイの水温（深度10mの値）

観測位置	5日間平均 1/19～1/23	前年差	過去3年 平均差
① 橋立沿岸	冬季波浪に備えて休止	データなし	データなし
② 富来沿岸	冬季波浪に備えて休止	データなし	データなし
③ 門前沿岸	冬季波浪に備えて休止	データなし	データなし
④ 猿山岬沖	メンテナンス中	データなし	データなし
⑤ 首々木沿岸	冬季波浪に備えて休止	データなし	データなし
⑥ 小泊沿岸	13.3	+0.1	+0.7
⑦ 小浦沿岸	13.5	+0.1	+0.7
⑧ 鶴川沿岸	メンテナンス中	データなし	データなし
⑨ 岸端沿岸	13.3	-0.4	+0.5

港内の水温（深度1.5m・午前9時の値）

観測位置	5日間平均 1/19～1/23	前年差	過去3年 平均差
⑩ 橋立港	12.5	+1.2	+1.3
⑪ 宇出津港	13.5	+0.0	+0.8
⑫ 石崎港	10.6	+0.2	+0.8

定置網の年間水揚状況のまとめ（期間：2019年1月～12月）

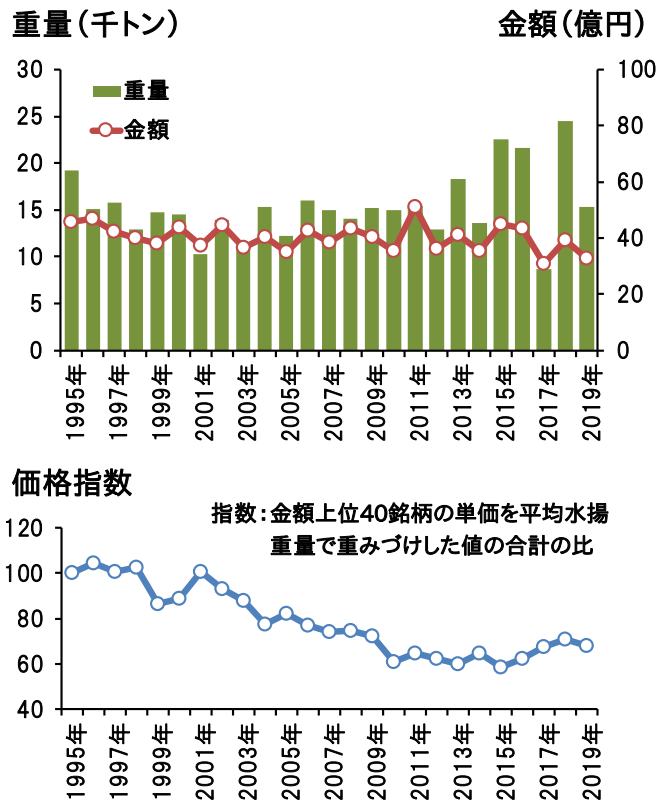
■ 2019年の県内主要港（橋立港・金沢港・富来港・輪島港・蛸島港・鶴飼港・松波港・宇出津港・七尾地区）の定置網による水揚げの概要は以下のとおりです。

■ **水揚重量** 2019年の水揚重量は15,308トンであり、前年（24,443トン）の63%、過去10年平均（16,794トン）の91%でした。過去10年平均と比べてブリ・マイワシなどが多く、マアジ・スルメイカ・フクラギ・コゾクラなどが少なめでした。マイワシの水揚重量が過去10年平均より多かったものの前年から大きく減少したため、全体の水揚量も減少しました。

■ **水揚金額** 2019年の水揚金額は32.7億円であり、前年（39.1億円）の84%、過去10年平均（39.8億円）の82%でした。マアジなど多くの主要魚種の水揚量が少なかったため、過去10年平均を下回りました。

■ **産地価格** 水揚金額の多い上位40魚種について、1995年を100とする産地価格指数を計算したところ、2019年の指数は67.8で、前年（70.6）を下回り、過去10年平均（64.3）を上回りました。サワラ・サゴシ・マイワシなどの単価が上昇したものの、水揚重量の多いブリ・マアジなど多くの主要魚種で単価が低下したことが、価格指数の低下に影響しました。

定置網の水揚重量・金額・価格指数



石川県主要港の水揚状況（期間：1月1日～15日）

■ **定置網** サバ・スルメイカ・フクラギ・コゾクラ・サワラ・サゴシ・カワハギは前年を上回り、カタクチイワシは前年並み、ブリ・マアジ・スズキは前年を下回りました。サバは243トン水揚げされました。10月前半から1月前半の累計は967トンで、前年（282トン）および過去5年平均（525トン）を上回りました。

■ **まき網** ブリ主体の水揚げで、前年を下回りました。

■ **底びき網・ごち網** ノトエビは前年を上回り、アカガレイは前年並み、アマエビ・ニギスは前年を下回りました。ズワイガニは9トン水揚げされました。11月前半から1月前半の累計は130トンで、前年（137トン）および過去5年平均（147トン）並みでした。

■ **刺網・釣り・その他** アマエビ・スルメイカは前年並み、ベニズワイガニ・マダコは前年を下回りました。マダラは2トン水揚げされました。11月前半から1月前半の累計は249トンで、前年（262トン）および過去5年平均（245トン）並みでした。

集計期間 1月1日～1月15日 (水揚量の単位はトン)

魚種	水揚港							期間合計	
	橋立	金沢	富来	輪島	珠洲地区	宇出津	七尾地区	本年	前年
定置網									
さば					112.2	103.1	27.4	242.7	26.4
かたくちいわし					15.8	4.8	101.0	121.6	143.1
するめいか					3.4	5.4	33.0	41.8	9.3
ぶり			0.0		0.4	15.6	18.1	34.1	66.4
ふくらぎ・こぞくら			0.5		4.0	4.2	21.6	30.2	16.2
さわら・さごし			0.0		6.9	3.6	7.2	17.7	7.6
まあじ			0.2		2.2	3.7	9.8	15.9	23.2
かわはぎ(ウマグラ)			0.0		0.5	4.8	6.9	12.3	10.1
すずき			1.4		0.4	2.7	5.4	10.0	15.2
ひらまさ			0.0		0.5	0.5	1.8	2.7	6.6
まだい			0.0		0.9	0.6	0.9	2.5	6.5
めじ(クマガロ)					0.5	1.0	0.4	2.0	1.5
あおりいか					0.1	0.6	1.1	1.8	5.5
がんど			0.2		0.4	0.3	0.6	1.5	0.3
その他			0.4		2.6	3.6	8.4	15.0	83.7
合計			2.8		150.8	154.5	243.6	551.7	421.5
まき網									
ぶり	—	5.7				—		5.7	
がんど	—	0.0				—		0.0	
その他	—					—			471.0
合計	—	5.7				—		5.7	471.0
底びき網・ごち網									
あかがれい	13.0	4.0	2.5		0.1		—	19.6	19.6
あまえび	0.9	2.7	13.6		0.0		—	17.2	56.5
にぎす	0.1	4.1	5.9				—	10.0	21.4
ずわいがに	0.8	4.4	0.4		3.1		—	8.8	9.2
のとえび(トゲザエビ他)	0.1	2.9	3.2		0.1		—	6.3	3.1
みずうお(ノゲンケ)	0.4	0.8	1.5		0.0		—	2.7	2.2
まだら	0.8	0.5	0.2		0.9	0.1	—	2.6	4.7
ばいがい	0.7	1.0	0.1		0.3		—	2.1	2.1
そうはち	1.0	0.4			0.0		—	1.5	1.6
なめたがれい(ヒレク)	0.7	0.3	0.1		0.1		—	1.2	1.2
その他	2.4	1.9	2.2		0.7	0.4	—	7.6	8.3
合計	20.9	23.1	29.7		5.4	0.5	—	79.5	129.8
刺網・釣り・その他									
べにずわいがに		28.5						28.5	39.9
あまえび			3.0					3.0	2.8
まだこ					0.4	1.1	1.3	2.7	4.4
するめいか			1.7			0.7	0.0	2.5	2.6
まだら			0.2		0.4	0.8	0.4	1.8	3.3
なまこ			0.0		0.1	0.8	0.7	1.7	5.5
あかがれい			0.6		0.1	0.3	0.1	1.2	0.7
ふぐ類			0.9			0.0	0.0	0.9	2.1
その他		0.1	0.9		1.1	7.7	3.1	13.0	18.7
合計		28.7	7.4		2.1	11.6	5.6	55.4	79.9
総計	20.9	57.5	39.9	0.0	158.3	166.6	249.3	692.4	1102.2

注:宇出津は松波港を含む、富来・輪島は一部未集計