

令和7年

金沢港 港湾統計年報

令和7年

金沢港
港湾統計年報

石川県金沢港湾事務所



石川県金沢港湾事務所

はじめに

金沢港は、日本海沿岸の中央部に位置し、北陸地方の政治・経済の中心にあって加賀百万石の文化と伝統の金沢市、モノづくり産業が多く立地する加賀地域を背後圏とした環日本海の物流拠点として、着実に発展を続けております。

コンテナ貨物は、平成19年のコマツ金沢工場の金沢港進出が契機となり、「航路が貨物を呼び、貨物が航路を呼ぶ」好循環が実現し、定期コンテナ航路数は週7便、貨物のコンテナ取扱量は10年間で2倍となるなど飛躍的に発展し、いずれも全国の重要港湾でトップクラスとなっております。

また、クルーズ船についても、日本におけるクルーズ人気の高まりや、平成27年3月の北陸新幹線金沢開業も相俟って、海外ラグジュアリー船等の寄港が急増し、金沢港の寄港数は日本海側トップクラスとなるなど、金沢港を取り巻く環境は大きく変貌を遂げております。

こうした急激な変化に対応するため、貨物・クルーズ・賑わいの3つの機能強化を図ることとし、コンテナ上屋を集約するとともに、無量寺岸壁の再整備に合わせ、大型クルーズ船の寄港に対応した金沢港クルーズターミナルなどの整備を進め、開港50年の節目となる令和2年春に完成しました。令和7年には、入館者300万人を達成し、賑わいが高まっています。

令和7年の金沢港は、昨年1月の能登半島地震による岸壁が被災したことの影響もあり、入港船舶につきましては、外航商船は433隻で対前年比約2.3%の減、内航商船数は705隻で同比約11.0%の増となりました。

貨物量につきましては、北米や欧州における建機需要の高まりによる建設機械の増加などにより、総取扱貨物量は3,074,020トンで対前年比約1.7%の増となりました。

また、コンテナ取扱貨物量は輸出入の合計で931,969トンと対前年比約2.0%の増となりました。

コンテナ取扱個数は62,204TEUと対前年比約2.0%の増となりました。

クルーズ船の寄港数については、前年の46本から8本増加し54本となりました。

今回とりまとめました「金沢港港湾統計年報」は、金沢港の港勢を示す指標として広く県民の皆様に金沢港に対する認識を深めて頂くとともに、港湾の開発・利用等にご活用いただければ幸いです。

令和8年3月

石川県金沢港湾事務所
所長 山中 章平

例 言

- 1 この統計年報は統計法に基づく港湾調査規則（昭和26年3月10日運輸省令第13号）によって、金沢港と内外諸港との間に出入した船舶、貨物及び各施設について令和7年1月から同年12月までの1年間における利用状況の調査資料を集録したものである。
 - (1) 入港船舶は積載貨物の有無にかかわらず、総トン数5トン以上の船舶についての隻数およびトン数である。
 - (2) 海上出入貨物は船舶によりその港に海路出入した一切の貨物（郵便物及び旅客携帯品を除く。）である。

- 2 本統計による外国貿易貨物とは、金沢港より直接外国と取引きのあった出入貨物のことで、内地の他の港湾で積みかえて外国の港へ輸送されたものは含まれていない。

- 3 本統計年報に用いた貨物の品目分類は、令和7年1月国土交通省総合政策局情報政策課交通経済統計調査室作成の「港湾調査の手引き」による。

品種分類表

大分類	中分類	大分類	中分類	
(1) 農水産品	011. 麦	(5) 化学工業品	271. 陶磁器	
	021. 米		281. セメント	
	022. とうもろこし		291. ガラス類	
	023. 豆類		301. 窯業品	
	024. その他雑穀		311. 重油	
	031. 野菜・果物		320. 揮発油	
	041. 綿花		321. その他の石油	
	051. その他農産品		322. LNG(液化天然ガス)	
	061. 羊毛		323. LPG(液化石油ガス)	
	071. その他畜産品		324. その他石油製品	
081. 水産品	331. コークス			
(2) 林産品	091. 原木材	(6) 軽工業品	341. 石炭製品	
	092. 製材		351. 化学薬品	
	101. 樹脂類		361. 化学肥料	
	111. 木材チップ		371. 染料・塗料・合成樹脂・その他化学工業品	
	112. その他林産品			
	121. 薪炭			
(3) 鉱産品	131. 石炭		(7) 雑工業品	381. 紙・パルプ
	141. 鉄鉱石			391. 糸及び紡績半製品
	151. 金属鉱			401. その他繊維工業品
	161. 砂利・砂			411. 砂糖
	162. 石材	421. 製造食品		
	171. 原油	422. 飲料		
	181. りん鉱石	423. 水		
	191. 石灰石	424. たばこ		
	201. 原塩	425. その他食料工業品		
	211. 非金属鉱物			
(4) 金属機械工業品	221. 鉄鋼材	(8) 特殊品	431. がん具	
	222. 銅材		441. 衣服・身廻品・はきもの	
	231. 非鉄金属		442. 文房具・運動器	
	241. 金属製品		443. 家具装備品	
	251. 鉄道車両		444. その他日用品	
	252. 完成自動車		451. ゴム製品	
	253. その他輸送用車両		461. 木製品	
	254. 二輪自動車		471. その他製造工業品	
	255. 自動車部品			
	256. その他輸送機械		(9) 分類不能のもの	481. 金属くず
	261. 産業機械	491. 再利用資材		
	262. 電気機械	501. 動植物性製造飼肥料		
	263. 測量・光学・医療用機械	511. 廃棄物		
	264. 事務用機器	512. 廃土砂		
	265. その他機械	521. 輸送用容器		
		531. 取合せ品		
		541. 分類不能のもの		

目 次

金沢港概要

1	金沢港の沿革	1
2	金沢港の主な動き	3

主要統計グラフ

1	入港船舶年次表	11
2	海上出入貨物年次比較図	12
3	入港船舶月別比較図	13
4	入港船舶比較図	14
5	海上出入貨物比較図	14
6	クルーズ船の推移	17
7	入港商船トン数階級別比較図	18

I 入港船舶

I-1	入港船舶種別年次表	19
I-2	入港商船トン数階級別年次表	20
I-3	入港船舶種別表	22
I-4	入港船舶トン数階級別表	22
I-5	入港船舶月別表	24
	(ア) 外航商船	24
	(イ) 内航商船	25
	(ウ) 漁 船	26
	(エ) 避 難 船	27
	(オ) そ の 他	28
I-6	入港最大船舶月別表	29
I-7	外航船舶入港状況	30
I-8	外航船舶国別表	52
I-9	外航船舶品種別取扱量	52

II 船舶乗降人員

II-1	船舶乗降人員集計表	53
------	-----------	----

Ⅲ	海上出入貨物	
Ⅲ—1	海上出入貨物月別表	57
Ⅲ—2	海上出入貨物年次表	58
Ⅲ—3	海上出入貨物品種別表	60
Ⅲ—4	輸出入貨物品種別仕出地仕向地港別表	66
Ⅲ—5	移出入貨物品種別仕出地仕向地港別表	84
Ⅲ—6	国別外国貿易表	87
Ⅲ—7	都道府県別内国貿易表	102
Ⅲ—8	海上出入貨物年次別品種別表	106
Ⅲ—9	輸出入貨物国別年次別実績表	109
Ⅳ	コンテナ貨物	
Ⅳ—1	コンテナ取扱個数、貨物量年次表	125
Ⅳ—2	コンテナ取扱個数、貨物量月別表	126
Ⅳ—3	コンテナ取扱貨物量品種別年次表	132
Ⅴ	施設別利用状況	
Ⅴ—1	施設別品種別利用状況表	136
	(ア) 輸・移出	136
	(イ) 輸・移入	136
Ⅴ—2	泊地係船岸及び本船荷役集計表	150
	付 録	151

概 要

1 金沢港の沿革

金沢港は、我国の日本海側沿岸のほぼ中央部に位置し、金沢市街を流れる犀川河口の旧金石港（金石地区）と河北潟から日本海に注ぐ大野川河口の旧大野港（大野地区）を合併し、昭和29年に新たに構築された港である。

大野川河口（大野地区）は古くから静穏な錨泊地であることから、遠く奈良時代から大陸との往来があり、渤海国（713年～927年）の船もしばしば来航していたことが知られていた。

江戸時代に入ると、北前船、御手船、廻米船の往来が盛んになり、同時代後期には、豪商銭屋五兵衛が宮越（現金石地区）を根拠地として広く海外と交易するなど両地区とも海運が活発に行われ、繁栄を極めた。

しかしながら、明治31年（1898年）に鉄道が開通し、陸上交通網が整備されるにつれて往時の繁栄は過去のものとなり、長らく衰退の時期を経ることとなった。

昭和6年頃より、北陸地方の産業及び経済の活性化を目指し、金沢港整備の要請が打ち出されはしたものの、当時の不安定な内外情勢のなか具体化されることはなかった。

戦中戦後の厳しい歳月を経た後、昭和38年の豪雪による陸上輸送路途絶という未曾有の災害を経験した教訓から海上輸送が見直され、特に燃料輸送路の確保及び日本海沿岸航路の避難港の確保など、各界からの金沢港の整備に対する要請が高まり、昭和39年4月重要港湾の指定を受け、大野川右岸に堀込港湾の建設に着手した。

昭和45年11月には、関税法に規定される港として開港し、今日に至っている。

本港の取扱貨物は、開港翌年の昭和46年は122万トンであったが、その後は順調な伸びを示し、平成12年には過去最高の414万トンに達した。

しかし、その後は景気低迷等の影響を受け、平成21年には256万トンにまで減少したが、港湾関係者の様々な努力の結果、令和7年は307万トンまで回復している。

コンテナ便の国際定期航路については、昭和63年10月に韓国航路を初めて開設して以来、順次、中国・台湾・香港航路を新たに開設するとともに、韓国航路の中国までの延長や航路の再編を図り、平成14年12月には、コンテナ便の特性を生かしたトランシップ便の有効的な活用と就航船の大型化により、一旦は韓国（釜山）航路に整理統合した。

しかし、その後中国との取扱量が増加したことから、平成16年2月には再度、釜山航路を中国まで延長することとなった。

平成17年4月には上海航路が新設され、平成27年10月までは韓国航路で週6便、中国航路週2便、韓国・中国航路週1便の週9便であったが、国際的な経済減速の影響を受け、以降中国航路、韓国航路が減便となり、令和7年12月現在の国際コンテナ定期航路は週7便となっている。

また、平成23年9月から就航したRORO船韓国航路は週2便運航しているほか、コンテナ以外の貨物では、北米及びアジア向けを中心に月2便程度で、建設機械やプレス機械などの輸出を行っている。

平成18年度からは、国の直轄事業として大浜地区で多目的国際ターミナル（大水深岸壁-13m）の整備が開始され、平成20年11月に暫定供用（水深-12m）を行った。

県でも、これに関連して平成18年12月に大浜埠頭と幹線道路を結ぶ臨港道路大浜御供田線を暫定2車線で供用開始した。

その後、平成27年7月には大浜岸壁拡張部分（L=140m）が完成し、背後ふ頭用地と併せ、平成28年4月から供用を開始している。

国土交通省は、中国・韓国・ロシアなど対岸諸国の経済発展を我国の経済成長に反映させるとともに、東日本大震災を教訓とした災害に強い物流ネットワークの構築のため、平成23年度において日本海側拠点港を指定し、このうち金沢港は「国際海上コンテナ」と「外航クルーズ」の2つの機能で選定された。

御供田国際コンテナターミナルにおいて、平成17年4月のガントリークレーン、平成25年4月のトランスファークレーン、平成30年4月のガントリークレーン2号機の供用開始によりコンテナ荷揚げ作業の効率化を図ってきた。

令和元年（平成31年）のコンテナ取扱貨物量は、平成28年から4年連続で過去最高を更新した。

県では、このようなコンテナ貨物量の増加に対応して、平成31年1月に県営東部上屋等が完成し、更なるコンテナヤードの整備を進めている。

近年クルーズ船の寄港が増加しており、令和元年（平成31年）の寄港は50本を数え、10万トンを超える大型クルーズ船が8本寄港した。

平成28年度から大型クルーズ船に対応するため、無量寺岸壁の再整備が国により採択され、県ではクルーズと貨物の両面から金沢港の機能強化を図り、日本海側の拠点港としての受け皿を整備するため、「金沢港機能強化整備計画」を策定し、令和2年3月には無量寺岸壁の再整備が完成し、同年6月に金沢港クルーズターミナルが開館することとなった。

この様に船舶の大型化や荷役形態の変化等港湾を取り巻く環境が多様化する中で、金沢港は社会変化に対応した機能強化を図りながら現在に至っている。

2 金沢港の主な動き

年 月	主 要 事 項
昭和	
29. 7	大野港と金石港を合併、金沢港となる
31.~38.	港湾建設に関する基礎調査
38.	金沢港建設促進同盟会結成、金沢港建設地元協力会発足（この年、日本海側地方に豪雪、交通途絶） 河北潟干拓事業着工
39. 4	港湾法による重要港湾に指定 第一次港湾整備計画により西防波堤着工 金沢港公社設立
40. 3	運輸省第一港湾建設局七尾港工事事務所金沢工場開設
7	運輸大臣、金沢港港湾計画（昭和39年～50年）を承認
41.10	起工式（礎石沈下）
42. 4	石川県土木部に港湾課設置 東防波堤着工
7	大阪税関七尾税関支署金沢分室開設
12	航路、泊地俊渾開始
43. 4	石川県金沢港建設事務所開設
43.10	旧県道松任～宇ノ気線迂回路切断、大野川と航路泊地連結
45. 5	港口切断、航路旧地と外海連結
7	大浜埋立工事着工
9	石油岸壁（-7m）完成
10	石川県金沢港建設事務所を石川県金沢港湾事務所に改組
11	検疫法による検疫港に指定 植物防疫法による木材輸入港に指定 外国船初入港〔ソ連木材船マロヤロスラウェッツ号（3,114総トン）〕 関税法による開港指定、「開港式」挙行 新潟検疫所金沢出張所設置
12	金沢港港湾計画改訂、港湾審議会第44回計画部会において決定 金沢港環境規制協議会発足
46. 1	金沢市臨港消防署設置
4	大阪税関七尾税関支署金沢分室が大阪税関七尾税関支署金沢出張所に昇格 七尾海上保安部金沢分室設置
6	戸水岸壁130m（-7.5m）完成供用開始

年 月	主 要 事 項
46. 7	無量寺岸壁（-5.5m）新設工事着工
9	金沢港開発協議会を解消、金沢港振興協議会を設立
12	出入国管理令による出入国港に指定 県営1号上屋完成
47. 5	(社)金沢港開発公社を(社)石川県土地開発公社港湾開発部に改組
8	名古屋植物防疫所金沢出張所設置
10	戸水岸壁（-10m）2バース完成供用開始
11	金沢みなと会館オープン
48. 4	七尾海上保安部金沢分室が金沢保安署に昇格 名古屋植物防疫所金沢出張所が名古屋植物防疫所伏木支所金沢出張所に改組
10	名古屋入国管理事務所金沢港出張所設置
12	無量寺岸壁（-7.5m）1バース供用開始 県営穀物サイロ完成
49. 2	大野岸壁（-4.5m）3バース完成供用開始 金沢港港湾計画改訂、港湾審議会第62回計画部会において決定
7	金沢港指定保税地域指定（大蔵省告示第86号）
9	金沢みなと会館（増築）完成
50. 1	木皮焼却炉完成、4月運転開始
4	新潟検疫所金沢出張所が新潟検疫所伏木富山支所金沢出張所に改組
5	無量寺岸壁（-7.5m）2バース供用開始
7	港湾運送事業法に基づく港湾に指定
11	金沢港湾合同庁舎完成開庁
51.12	金石海岸道路全線開通
52. 1	河北潟防潮水門工事着工
9	南地区水産物揚場（-4m）完成
53.11	御供田岸壁（-10m）1バース完成供用開始
54. 1	無線検疫港指定
3	大浜埋立工事完了
55. 4	河北潟防潮水門完成
12	金沢港上架施設完成
56. 3	五郎島町緑地完成
58. 4	新潟検疫所伏木富山支所金沢出張所が新潟検疫所伏木富山支所金沢・七尾出張所に統合

年 月	主 要 事 項
59. 2	五郎島岸壁（-9.0m）完成供用開始
3	県営穀物サイロ（増設）完成
60. 7	港則法による特定港に指定
11	県営2・3号上屋完成 200トン吊りトラッククレーン配置
61. 1	第一港湾建設局七尾港工事事務所が第一港湾建設局金沢港工事事務所に名称変更
9	大野川左岸物揚場（-2.5～3m）改良・新設工事完了
62. 3	大野西道路完成 大野西物揚場（-3.5m）完成
7	運輸大臣、金沢港港湾計画改訂（昭和61～75年）を承認 金石物揚場（-2.5～3m）完成
10	運輸省航海訓練帆船「日本丸」寄港
63.10	日韓定期コンテナ貨物航路開設
12	引船「いぬわし丸」完成
平成 元.12	金沢海上保安署中型巡視船「くろべ」配備
2. 5	御供田岸壁（-10m）2バース完成供用開始
6	金沢海上保安署が金沢海上保安部に昇格
7	大阪税関七尾税関支署金沢出張所が大阪税関金沢税関支署に昇格 県営1号上屋一部改修（高床式）工事完成
3. 3	おおの大橋完成
4	名古屋入国管理事務所金沢出張所が名古屋入国管理局金沢出張所に改組
9	50トン吊りトラッククレーン配置
4. 6	金沢港振興協議会が社団法人金沢港振興協会に改組
7	木造帆船「サンタマリア号」寄港
8	運輸大臣、金沢港港湾計画一部変更を承認
10	県営4号上屋完成
12	日韓定期コンテナ貨物航路2社体制
6. 3	測量監督船「けんろく」完成
6	日韓定期コンテナ貨物航路、2社共同配船実施
7	日韓定期コンテナ貨物航路、1社体制
7. 2	日韓定期コンテナ貨物航路、2社体制 タイヤマウント式クレーン完成

年 月	主 要 事 項
7. 8	日台定期コンテナ貨物航路開設 TSL「飛翔」(実験船)寄港
11	ポートサイドふれあい整備事業(無量寺埠頭)工事完成
8. 4	土木部に港湾振興対策室を設置
9	南極観測船「しらせ」寄港
9. 3	日中定期コンテナ貨物航路開設
4	第一港湾建設局金沢港工事事務所が第一港湾建設局金沢港湾空港工事事務所に名称改称
10. 3	ポートサイドふれあい整備事業(大野航路に護岸)工事完成
4	港湾振興対策室が土木部から商工労働部に所管替
11. 3	大野お台場公園完成 県営5号上屋完成 専光寺階段護岸完成
4	家畜伝染病予防法による指定港に指定
10	御供田岸壁(-10m)3バース完成供用開始
11	屋外危険物貯蔵所完成
12	くん蒸上屋完成
12. 4	北米定期建設機械貨物航路開設
7	日中定期コンテナ貨物航路休止
9	日台定期コンテナ貨物航路休止
13. 1	運輸省第一港湾建設局金沢港湾工事事務所が国土交通省北陸地方整備局金沢港湾空港工事事務所に変更
3	金沢海上保安部高速特殊警備船「のりくら」配備
9	200トントラッククレーン用途廃止
11	日韓定期コンテナ貨物航路に中国への航路延長便を設定
14. 7	全国海の祭典開催 金沢みなと会館改修工事実施
10	車両運搬船(RORO船)「ほくと」戸水埠頭へ試験寄港
11	臨港道路無量寺湖南線近岡～北間間を金沢土木事務所へ移管(主要地方道松任宇ノ気線に編入)
12	日韓定期コンテナ貨物航路の中国航路延長便を休止
15. 4	国土交通省北陸地方整備局金沢港湾空港工事事務所が国土交通省北陸地方整備局金沢港湾・空港整備事務所に改組

年 月	主 要 事 項
15. 7	「港フェスタいしかわin 金沢2003」開催 車両運搬船（RORO 船）シーズン定期就航開始
9	南極観測船「しらせ」寄港
16. 2	日韓定期コンテナ貨物航路に中国への航路延長便を設定
7	日韓定期コンテナ貨物航路が週3便から4便に増便 「港フェスタいしかわin 金沢2004」開催 海上人命安全国際条約（SOLAS条約）発効 条約に基づく港湾の保安対策開始
11	臨港道路大浜御供田線の橋梁整備事業に伴う橋梁の名称を「金沢港大橋」に決定
17. 2	名古屋植物防疫所伏木支所金沢出張所が名古屋植物防疫所伏木富山支所金沢出張所に改組
3	ガントリークレーン竣工式
4	定期コンテナ貨物航路として上海航路が新規開設
7	「港フェスタいしかわin 金沢2005」開催
10	県の港湾振興対策を推進するため、商工労働部内に「港湾活用推進室」を新設
11	臨港道路大浜御供田線（湊3丁目～五郎島町）供用開始
12	大浜地区の大水深岸壁（水深-13m）整備が平成18年度の国直轄事業として採択決定
18. 4	「くじらフェスティバル」開催
5	金沢海上保安部に高速高機能大型巡視船「はくさん」配備
7	「港フェスタいしかわin 金沢2006」開催 大浜地区の大水深岸壁（水深-13m）の起工式
9	カーフェリー・トライアル寄港 中国船に代って日本の海運会社によるコンテナ貨物船の中国航路を開設 国内大型客船「飛鳥Ⅱ」が初寄港
12	臨海道路大浜御供田線が全線供用開始（暫定2車線）
19. 2	御供田埠頭に夜間照明施設を整備
3	中国定期コンテナ貨物船航路が週1便から2便に増便
5	世界最古の現役客船（船の図書館）「ドゥロス号」初寄港
7	「港フェスタいしかわin 金沢2007」開催
20. 3	中国定期コンテナ貨物船航路が週2便から3便に増便
6	韓国定期フェリー就航開始
7	引船「第二いぬわし丸」を(株)金沢港運へ管理委託

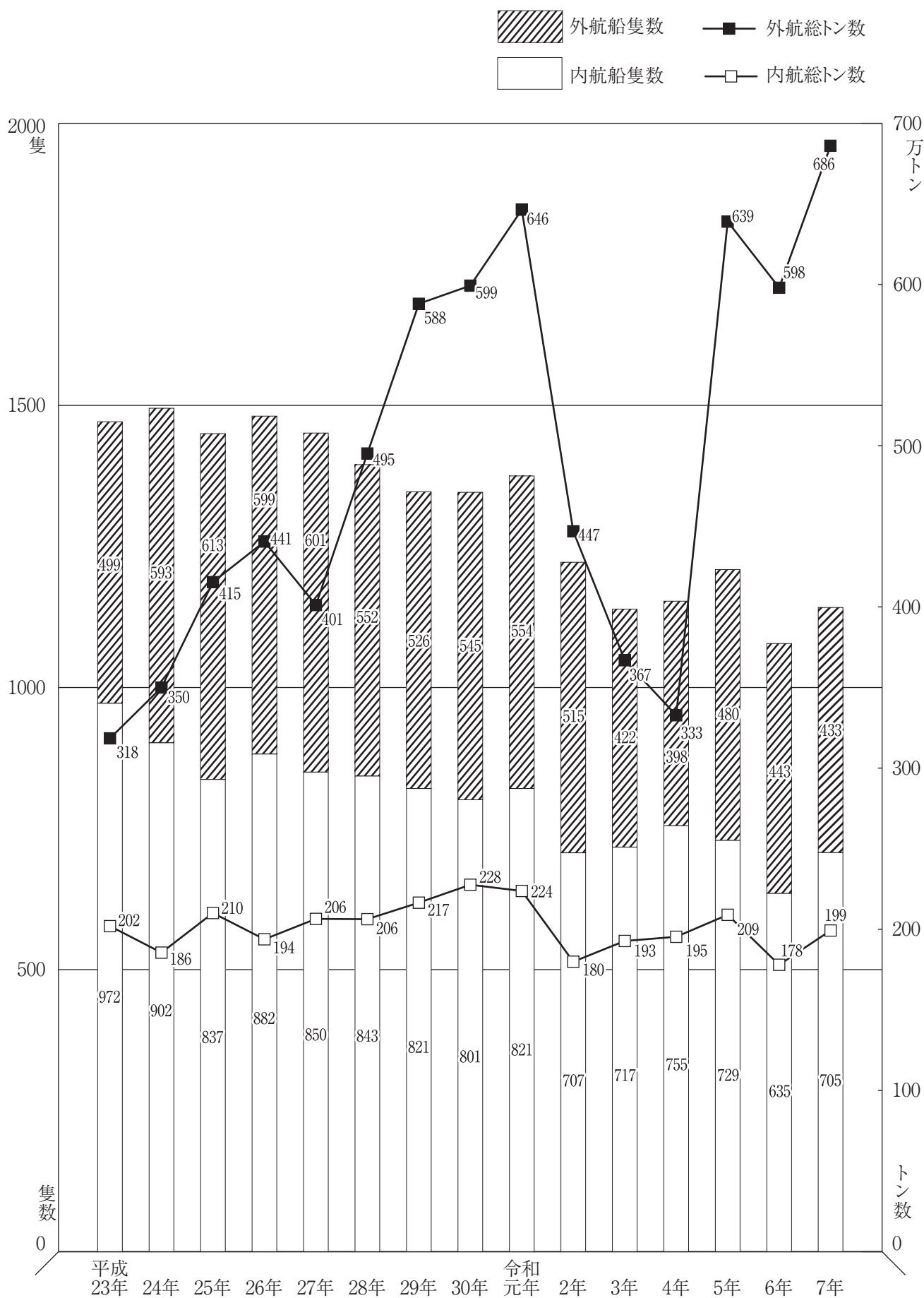
年 月	主 要 事 項
20. 7	「港フェスタいしかわ in 金沢 2008」開催 金沢港周辺の船舶放置等禁止区域を指定
10	韓国フェリー就航停止
11	大浜岸壁（暫定-12m）完成供用開始
21. 2	日韓定期コンテナ貨物航路が週 4 便から 5 便に増便
6	初めての港湾法に基づく所有者不明船舶の撤去（簡易代執行の実施）
7	「港フェスタ金沢 2009」開催
22. 7	「港フェスタ金沢 2010」開催
10	金沢港開港 40 周年記念事業開催 帆船「海王丸」寄港
23. 7	「港フェスタ金沢 2011」開催
8	復元北前船「みちのく丸」寄港
9	日韓定期航路（RORO 船）が週 1 便就航 日韓定期コンテナ貨物航路が週 5 便から 6 便に増便
11	日本海側拠点港「国際海上コンテナ」と「外航クルーズ（背後観光地クルーズ）」に指定
24. 7	「港フェスタ金沢 2012」開催
10	曳船「第二いぬわし丸」を「北野丸」に更新
11	日韓定期コンテナ貨物航路が週 6 便から 7 便に増便（韓国・中国航路週 2 便含む）
25. 2	日韓定期航路（RORO 船）が週 1 便から 2 便に増便
3	御供田埠頭にトランスファークレーン（2 レーン）、コンテナゲート 1 棟及び管理棟 1 棟完成
5	大型客船「SUN PRINCESS（77,441 トン）」が初寄港
7	「港フェスタ金沢 2013」開催
26. 4	北陸新幹線車両 W 7 系初荷揚
6	大型豪華客船「DIAMOND PRINCESS（115,875 トン）」が初寄港
7	「港フェスタ金沢 2014」開催
8	分譲型クルーズ船「THE WORLD（43,188 トン）」が初寄港 中国コンテナ航路減便
10	大型客船「AMSTERDAM（62,735 トン）」が初寄港
27. 7	「港フェスタ金沢 2015」開催
	大浜地区（-13m）岸壁拡張工事竣工（L=140.40m）
9	大型自動車運搬船「LAKE KIVU（46,800 トン）」が初寄港
11	中国定期コンテナ貨物航路が週 3 便から 2 便に減便（韓国・中国航路週 1 便含む）

年 月	主 要 事 項
28. 1	大型自動車運搬船「TORRENS (61,321トン)」が初寄港
3	大浜埠頭拡張部分工事完成
4	大型自動車運搬船「FEDORA (71,583トン)」が初寄港
5	外国クルーズ船「カレドニアン・スカイ (4,200トン)」、「ル・ソリアル (10,992トン)」が2隻初同時接岸
7	「港フェスタ金沢2016」開催 日本海周遊クルーズ「コスタ・ビクトリア (75,166トン)」定期外航クルーズ運航開始 (7/27～9/10) 10回運航
9	金沢港大浜地区国際物流ターミナル拡張部分完成式典
10	大型客船「セレブリティー・ミレニアム (90,963トン)」が初寄港
29. 5	外国クルーズ船「カレドニアン・スカイ (4,200トン)」、「ブレーメン (6,752トン)」、「コスタ・ネオロマンチカ (56,769トン)」の3隻が初同時接岸
7	「港フェスタ金沢2017」開催 自衛艦「かが」寄港
30. 4	御供田埠頭にガントリークレーン2号機が完成
5	大型客船「MSCスプレنديダ (137,936トン)」が初寄港
7	「港フェスタ金沢2018」開催
31. 1	県営東部上屋及び野積場が完成
4	名古屋入国管理局金沢出張所が名古屋出入国在留管理局金沢出張所に改組
令和 元. 7	「港フェスタ金沢2019」開催
2. 3	金沢港クルーズターミナル完成 無量寺岸壁 (再整備) 完成 (L=260m)
4	金沢港湾事務所が金沢港クルーズターミナルへ移転
6	金沢港クルーズターミナル開館 (7月フルオープン、ライトアップ開始)
8	韓国・中国定期コンテナ貨物航路が週4便から3便に減便
11	金沢港開港50周年記念式典、ライトアップ拡充
3. 3	石川県が管理する港湾の臨港地区内の分区における構築物の規制に関する条例の制定
4	金沢港クルーズターミナル開館後初のクルーズ船 (飛鳥II) 寄港
11	金沢港ライトアップ水産埠頭に拡充
12	金沢港クルーズターミナル入館者100万人達成記念セレモニー
4. 3	金沢港・神戸港とのクルーズ振興に関する連携協定の締結 金沢港クルーズターミナル等6施設を「みなとオアシス金沢港」に登録

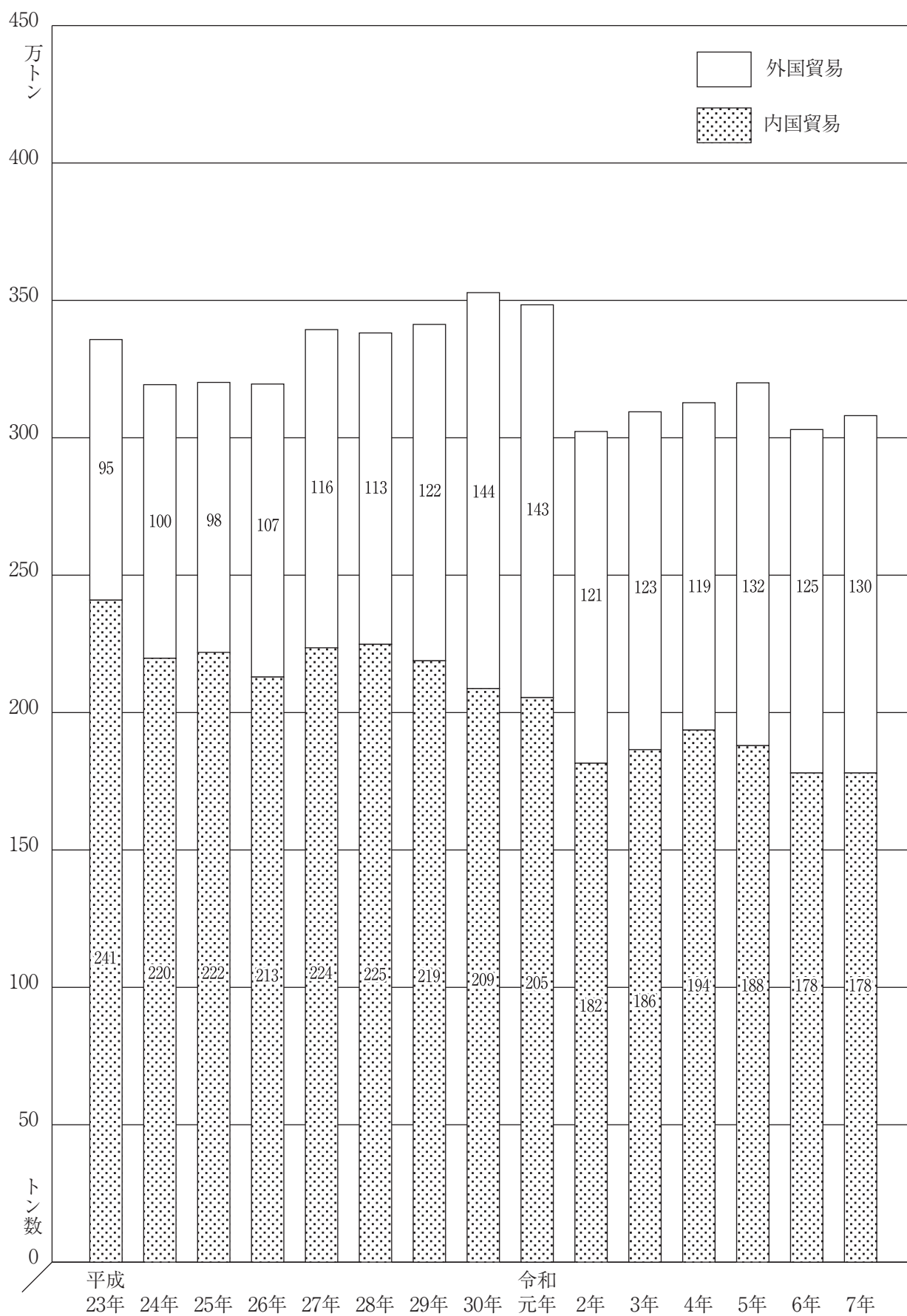
年 月	主 要 事 項
4. 7	「港フェスタ金沢2022」が3年ぶりに開催
9	金沢港・神戸港連携記念クルーズの寄港
5. 3	国際クルーズ船の寄港が3年ぶりに再開
5	過去最大の大型客船「MSCベリシマ（171,598トン）」が初寄港
7	「港フェスタ金沢2023」開催 護衛艦「ふゆづき」寄港
	金沢港クルーズターミナル入館者200万人達成
6. 1	能登半島地震発生（無量寺、戸水、御供田岸壁被災）
1 - 2	災害支援で自衛隊輸送艦「おおすみ」や、「フェリー栗国」（物資運搬）が寄港
6	大型客船「コスタ・セレーナ（114,261トン）」が初寄港
7	「港フェスタ金沢2024」開催 補給艦「ときわ」寄港
7. 4	金沢港クルーズターミナル入館者300万人達成
	大型客船「ダイヤモンド・プリンセス（115,906トン）」が無量寺岸壁に初接岸
7	「港フェスタ金沢2025」開催 護衛艦「みくま」寄港
8	国内大型客船「飛鳥Ⅲ」が初寄港
11	大型客船「スペクトラム・オブ・ザ・シーズ（169,379トン）」が初寄港

主要統計グラフ

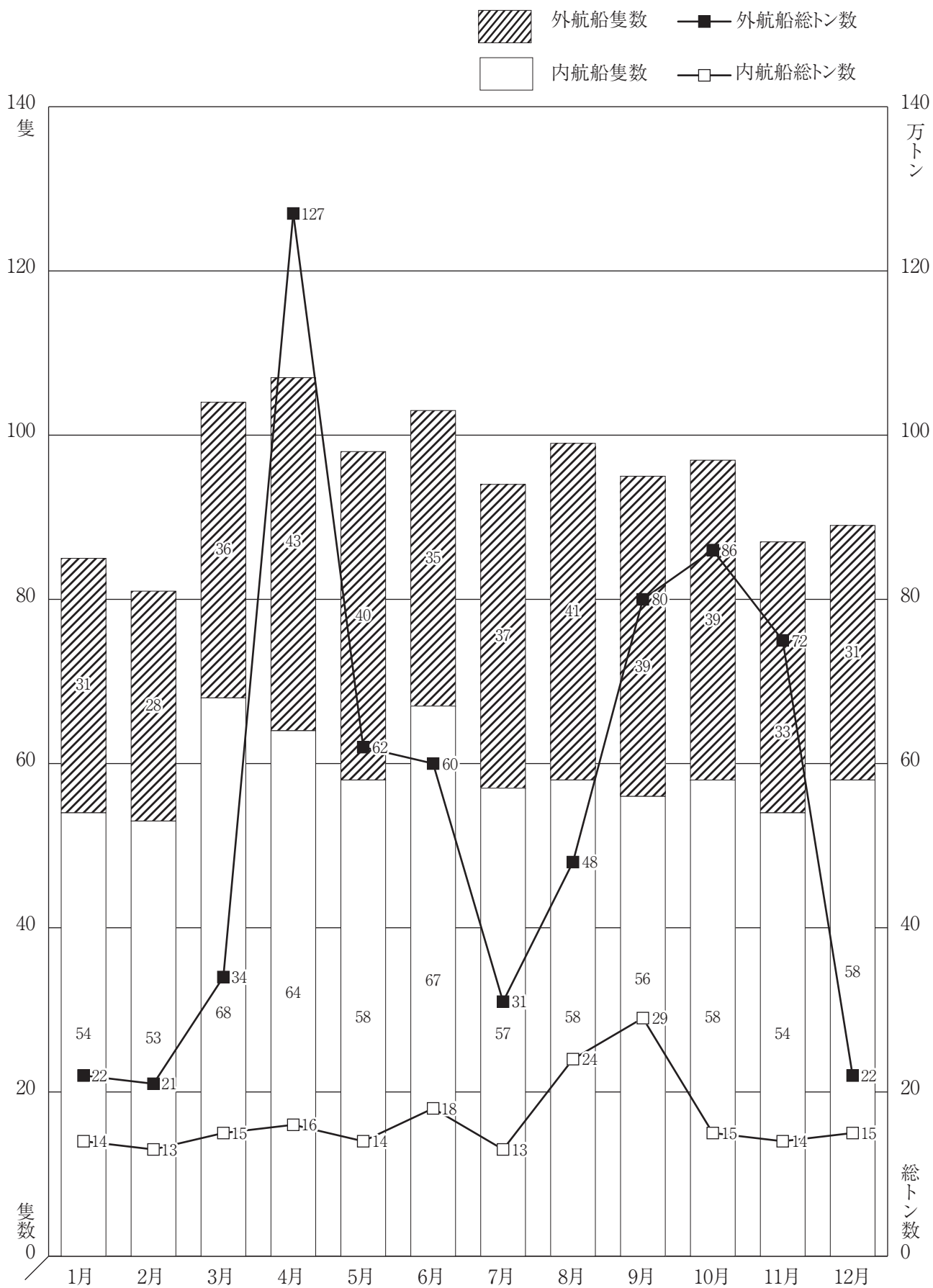
1 入港船舶年次表



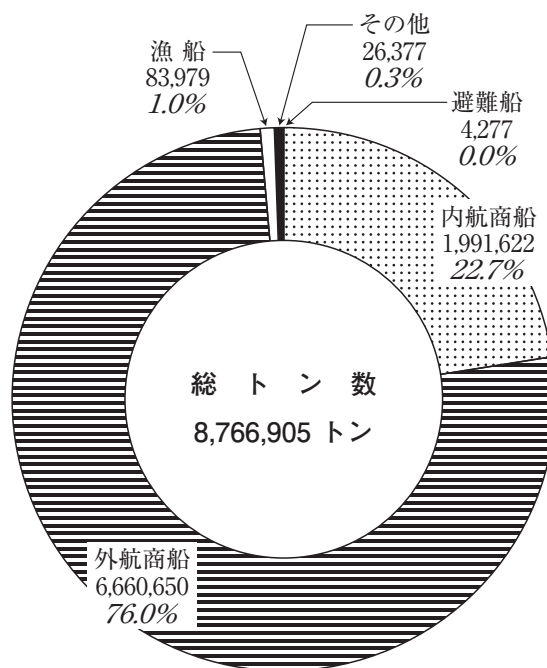
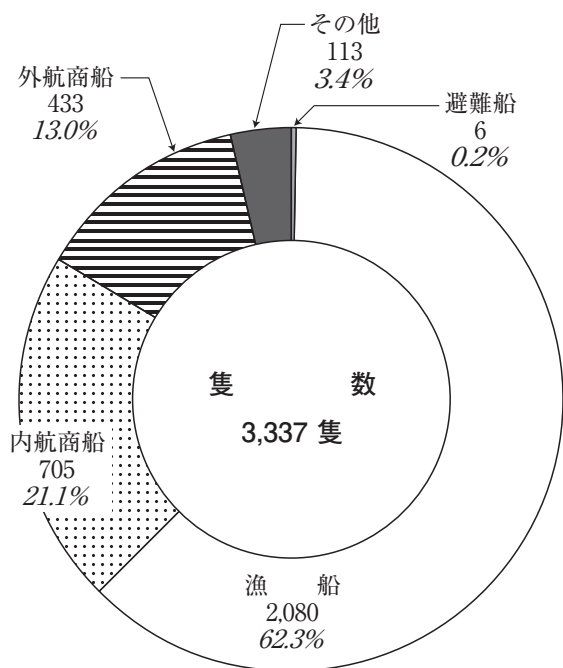
2 海上出入貨物年次比較図



3 入港船舶月別比較図

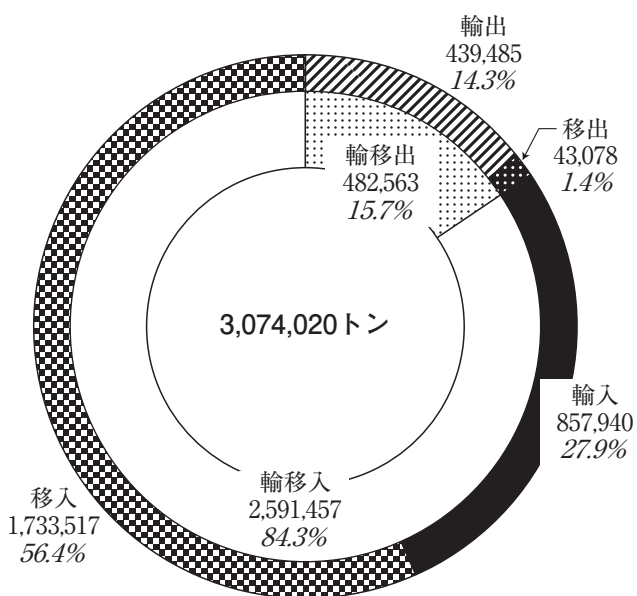


4 入港船舶比較図

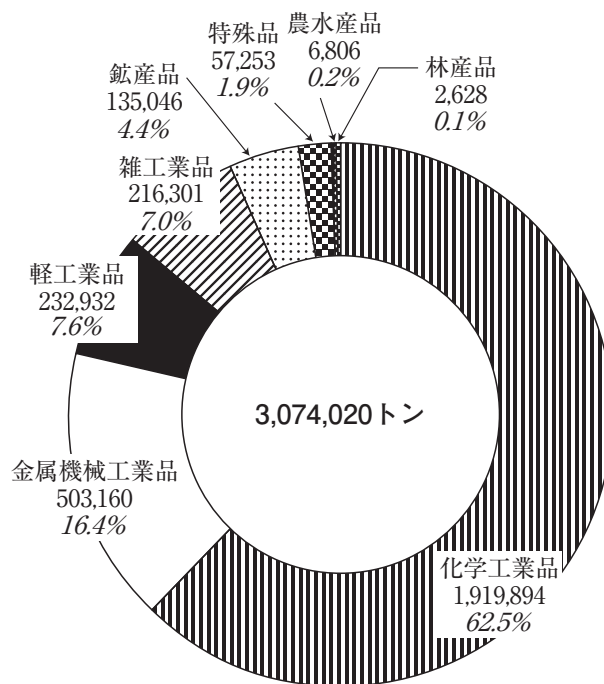


5 海上出入貨物比較図

(1) 輸移出入別構成



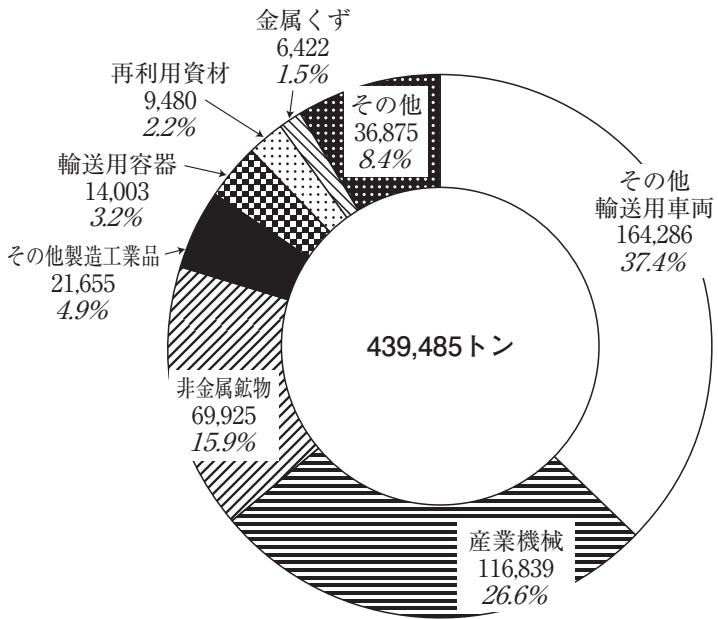
(2) 大分類別の構成



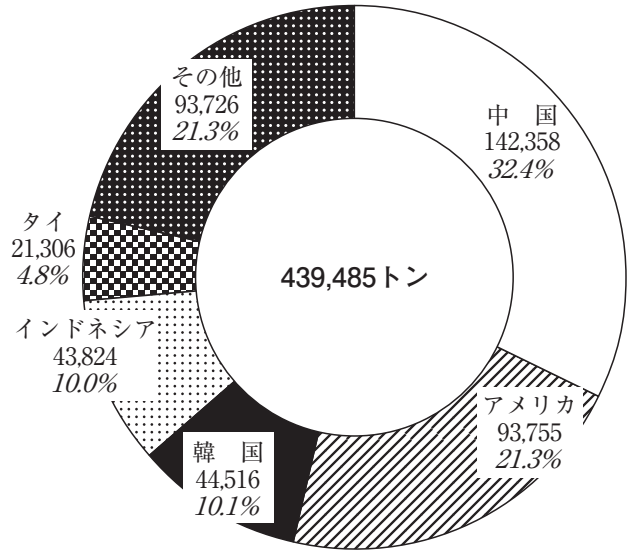
※合計は四捨五入の関係で一致しない場合がある。

(3) 輸出貨物

ア 品種別構成

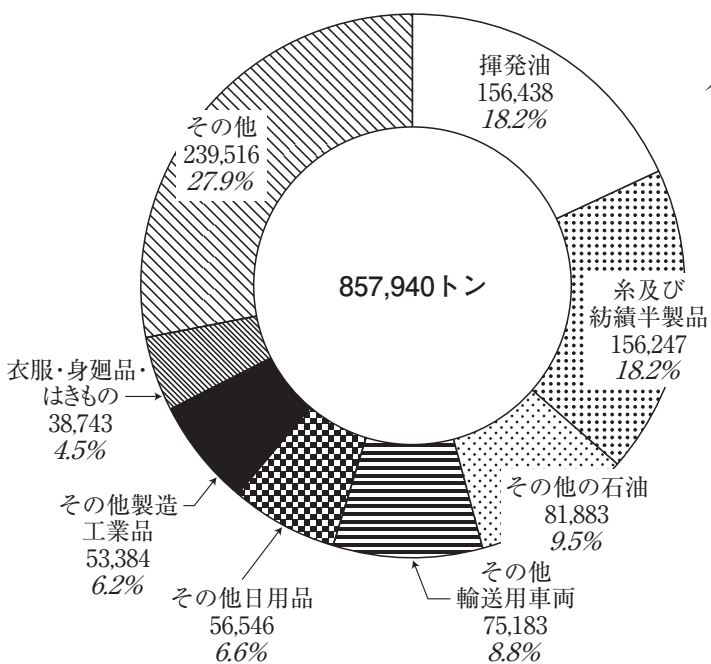


イ 仕向地別構成

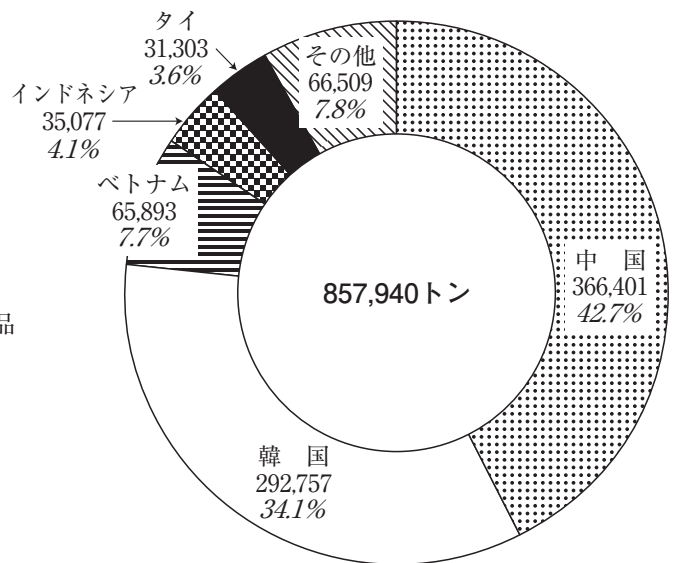


(4) 輸入貨物

ア 品種別構成



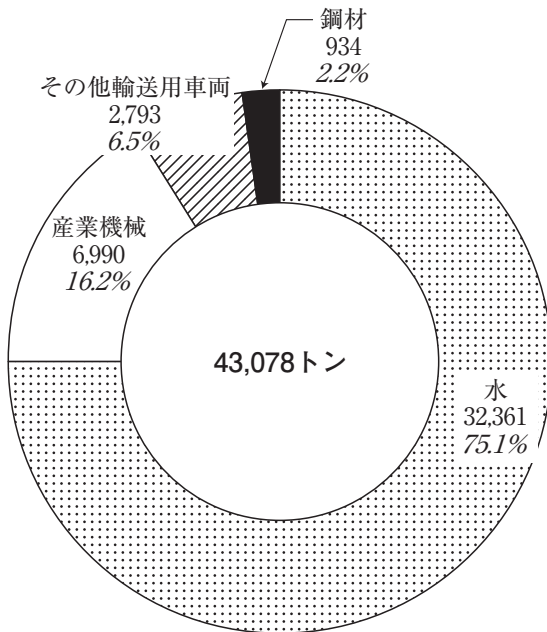
イ 仕出地別構成



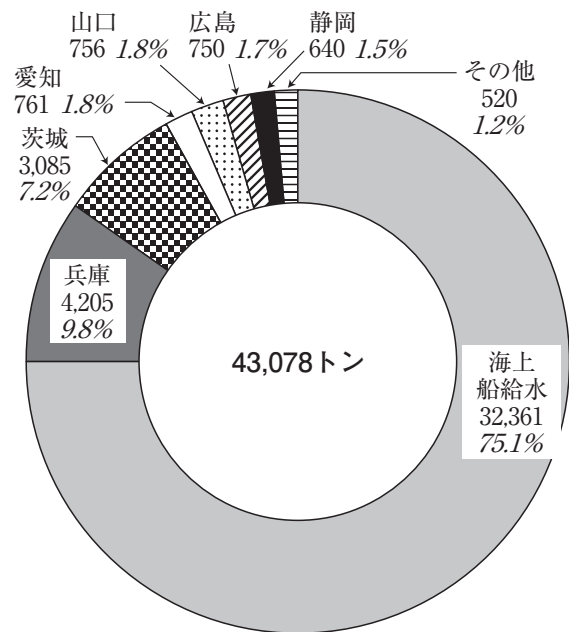
※合計は四捨五入の関係で一致しない場合がある。

(5) 移出貨物品種別構成

ア 品種別構成

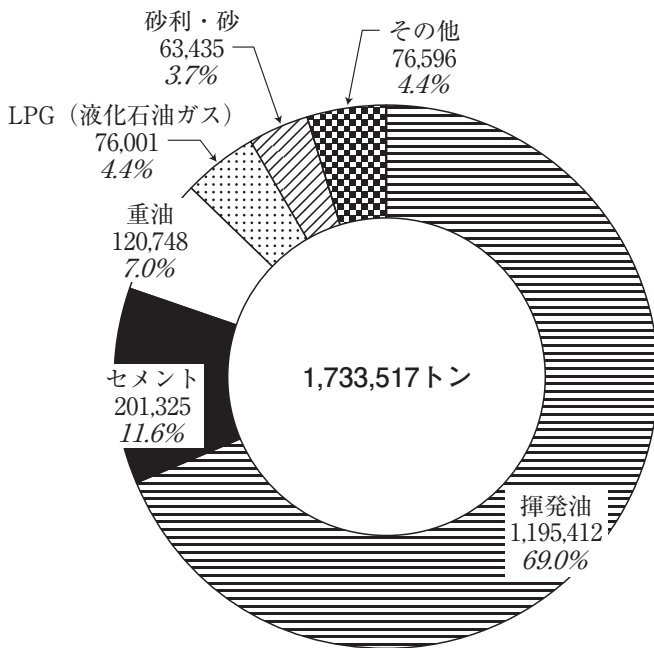


イ 仕向地別構成

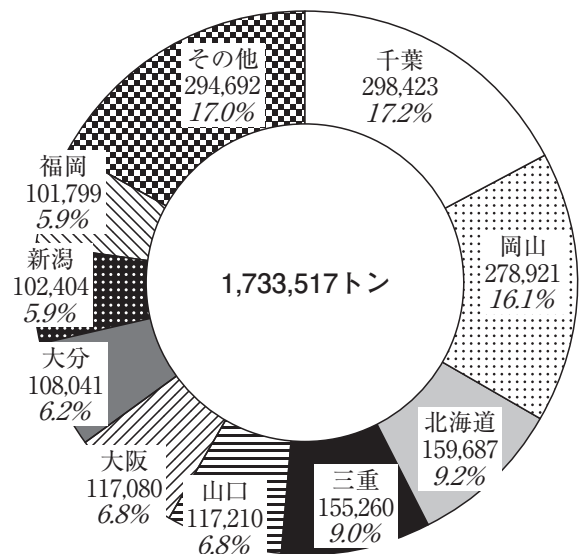


(6) 移入貨物品種別構成

ア 品種別構成

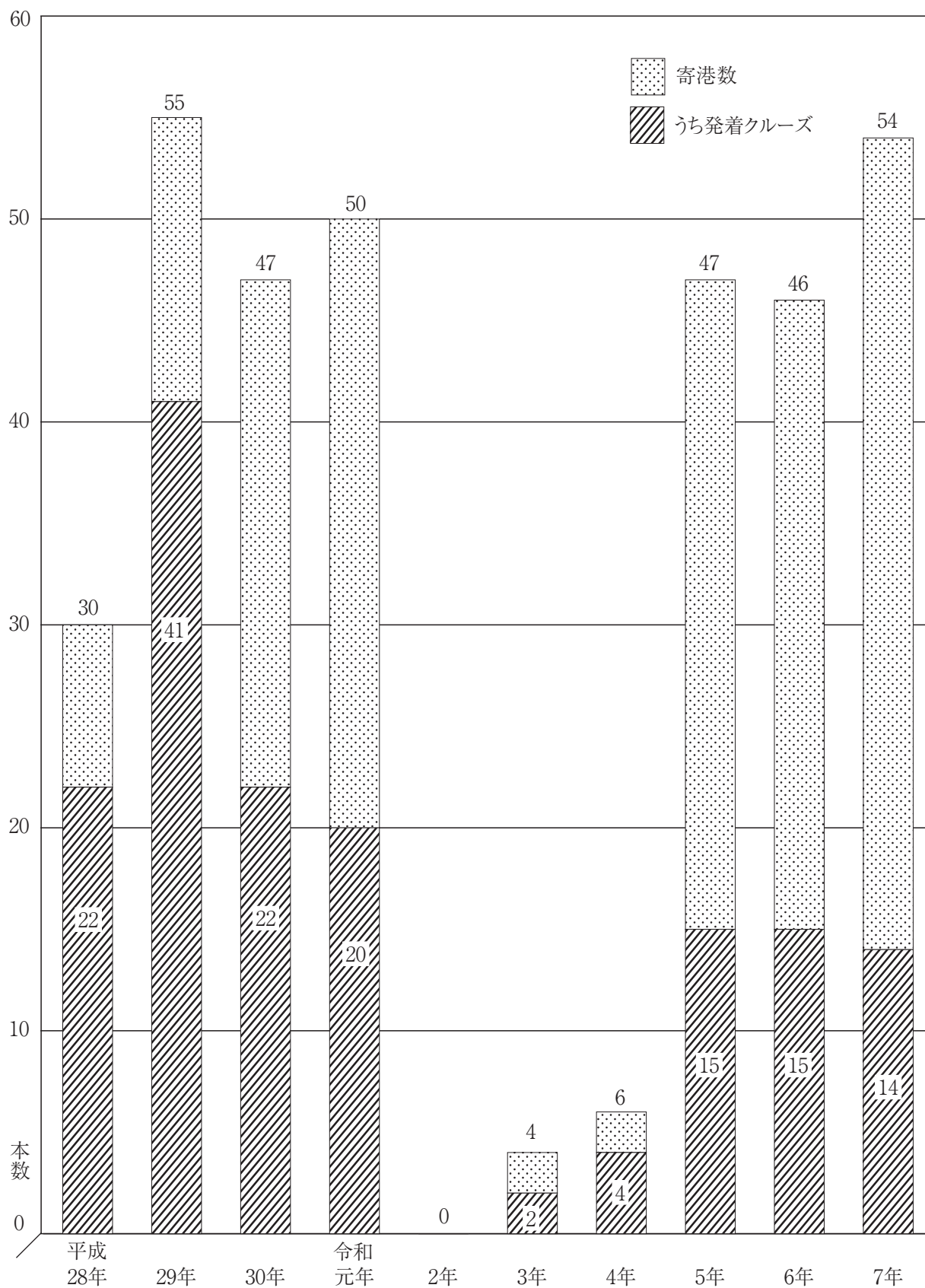


イ 仕出地別構成



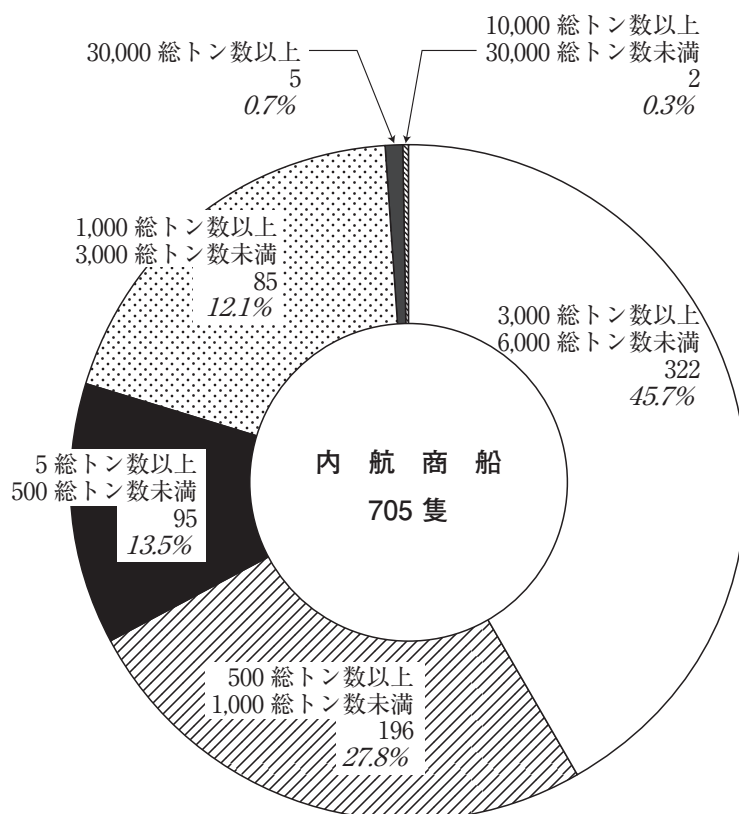
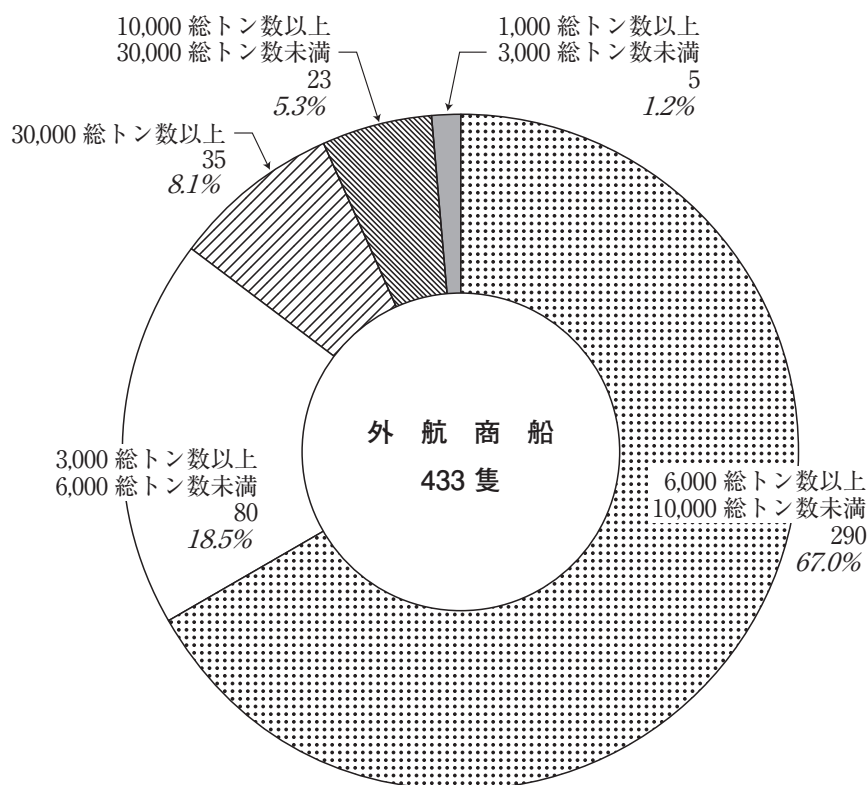
※合計は四捨五入の関係で一致しない場合がある。

6 クルーズ船の推移



※令和2年～4年は新型コロナウイルス感染症の影響により、寄港減

7 入港商船トン数階級別比較図



※合計は四捨五入の関係で一致しない場合がある。

I 入 港 船 舶

I — 1 入港船舶種別年次表

年 別	外 航 商 船		内 航 商 船		計		漁 船	
	隻数	総トン数	隻数	総トン数	隻数	総トン数	隻数	総トン数
平成 8 年	250	1,047,138	1,586	2,455,405	1,836	3,502,543	22,326	533,680
平成 9 年	291	1,281,475	1,498	2,366,129	1,789	3,647,604	18,931	533,817
平成10年	288	1,183,912	1,368	2,377,225	1,656	3,561,137	24,018	701,361
平成11年	297	1,301,992	1,258	2,338,862	1,555	3,640,854	26,656	774,973
平成12年	344	1,472,029	1,289	2,482,461	1,633	3,954,490	27,504	806,060
平成13年	326	1,291,853	1,227	2,306,079	1,553	3,597,932	25,863	756,682
平成14年	298	1,341,297	1,170	2,408,249	1,468	3,749,546	24,276	672,919
平成15年	230	1,544,862	1,088	2,355,049	1,318	3,899,911	26,409	776,044
平成16年	252	1,539,541	1,094	2,269,637	1,346	3,809,178	26,863	775,962
平成17年	291	1,536,146	1,129	2,248,402	1,420	3,784,548	24,862	601,120
平成18年	341	1,815,444	1,152	2,327,787	1,493	4,143,231	25,497	689,466
平成19年	334	1,981,620	1,047	2,304,033	1,381	4,285,653	11,916	187,239
平成20年	350	2,175,896	904	2,036,579	1,254	4,212,475	21,393	580,230
平成21年	380	2,200,295	840	1,795,377	1,220	3,995,672	34,026	655,260
平成22年	412	2,566,077	934	1,992,451	1,346	4,558,528	23,155	451,514
平成23年	499	3,184,777	972	2,019,737	1,471	5,204,514	25,793	521,424
平成24年	593	3,499,908	902	1,855,274	1,495	5,355,182	27,283	539,382
平成25年	613	4,153,992	837	2,101,124	1,450	6,255,116	30,749	611,296
平成26年	599	4,405,527	882	1,938,212	1,481	6,343,739	27,864	545,873
平成27年	601	4,011,728	850	2,064,712	1,451	6,076,440	27,977	551,482
平成28年	552	4,951,688	843	2,062,904	1,395	7,014,592	27,569	544,339
平成29年	526	5,880,509	821	2,165,299	1,347	8,045,808	27,193	536,573
平成30年	545	5,992,870	801	2,276,445	1,346	8,269,315	21,892	436,325
令和元年	554	6,464,012	821	2,237,980	1,375	8,701,992	25,492	325,752
令和 2 年	515	4,469,332	707	1,799,116	1,222	6,268,448	24,778	319,875
令和 3 年	422	3,669,089	717	1,927,701	1,139	5,596,790	25,247	381,538
令和 4 年	398	3,327,771	755	1,953,554	1,153	5,281,325	26,140	422,535
令和 5 年	480	6,390,559	729	2,086,920	1,209	8,477,479	24,041	392,391
令和 6 年	443	5,975,794	635	1,778,408	1,078	7,754,202	3,948	123,050
令和 7 年	433	6,864,202	705	1,991,622	1,138	8,855,824	2,080	83,979

I-2 入港商船トン数階級別年次表

年次	外・内航の別	計		30,000総トン以上		10,000総トン以上 30,000総トン未満	
		隻数	総トン数	隻数	総トン数	隻数	総トン数
平成23年	計	1,471	5,204,514	1	50,142	7	138,985
	外航	499	3,184,777			4	63,325
	内航	972	2,019,737	1	50,142	3	75,660
平成24年	計	1,495	5,355,182	1	50,142	14	235,197
	外航	593	3,499,908			13	212,725
	内航	902	1,855,274	1	50,142	1	22,472
平成25年	計	1,450	6,255,116	9	580,948	39	548,095
	外航	613	4,153,992	5	380,380	36	476,557
	内航	837	2,101,124	4	200,568	3	71,538
平成26年	計	1,481	6,343,739	8	694,731	36	510,614
	外航	599	4,405,527	7	644,589	32	420,726
	内航	882	1,938,212	1	50,142	4	89,888
平成27年	計	1,451	6,076,440	5	338,125	31	459,993
	外航	601	4,011,728	3	237,841	24	309,846
	内航	850	2,064,712	2	100,284	7	150,147
平成28年	計	1,395	7,014,592	17	1,249,917	111	1,409,903
	外航	552	4,951,688	16	1,199,775	105	1,282,228
	内航	843	2,062,904	1	50,142	6	127,675
平成29年	計	1,347	8,045,808	43	2,412,215	107	1,408,774
	外航	526	5,880,509	39	2,211,647	103	1,314,764
	内航	821	2,165,299	4	200,568	4	94,010
平成30年	計	1,346	8,269,315	35	2,358,847	115	1,487,600
	外航	545	5,992,870	31	2,158,279	108	1,330,616
	内航	801	2,276,445	4	200,568	7	156,984
令和元年	計	1,375	8,701,992	40	2,751,904	101	1,285,334
	外航	554	6,464,012	38	2,651,620	95	1,149,415
	内航	821	2,237,980	2	100,284	6	135,919
令和2年	計	1,222	6,268,448	1	43,901	91	1,097,727
	外航	515	4,469,332	1	43,901	90	1,086,534
	内航	707	1,799,116			1	11,193
令和3年	計	1,139	5,596,790	5	266,622	97	1,157,192
	外航	422	3,669,089	2	116,196	96	1,134,720
	内航	717	1,927,701	3	150,426	1	22,472
令和4年	計	1,153	5,281,325	2	72,836	78	1,023,717
	外航	398	3,327,771	2	72,836	71	854,047
	内航	755	1,953,554			7	169,670
令和5年	計	1,209	8,477,479	29	2,871,023	70	945,204
	外航	480	6,390,559	23	2,570,171	67	877,788
	内航	729	2,086,920	6	300,852	3	67,416
令和6年	計	1,078	7,754,202	27	2,744,077	63	821,707
	外航	443	5,975,794	24	2,593,651	59	731,819
	内航	635	1,778,408	3	150,426	4	89,888
令和7年	計	1,138	8,855,824	40	3,715,038	57	839,505
	外航	433	6,864,202	35	3,462,205	55	794,561
	内航	705	1,991,622	5	252,833	2	44,944

6,000総トン以上 10,000総トン未満		3,000総トン以上 6,000総トン未満		1,000総トン以上 3,000総トン未満		500総トン以上 1,000総トン未満		5総トン以上 500総トン未満	
隻数	総トン数	隻数	総トン数	隻数	総トン数	隻数	総トン数	隻数	総トン数
264	2,136,765	498	2,056,208	264	576,351	208	166,565	229	79,498
263	2,128,157	211	949,799	21	43,496				
1	8,608	287	1,106,409	243	532,855	208	166,565	229	79,498
164	1,471,225	669	2,847,888	225	489,456	229	189,730	193	71,544
163	1,461,367	390	1,772,331	25	52,036	2	1,449		
1	9,858	279	1,075,557	200	437,420	227	188,281	193	71,544
144	1,345,829	704	3,058,649	214	485,819	210	171,543	130	64,233
143	1,337,248	413	1,931,029	16	28,778				
1	8,581	291	1,127,620	198	457,041	210	171,543	130	64,233
204	1,782,196	614	2,616,321	197	444,340	251	210,841	171	84,696
203	1,772,338	340	1,536,513	16	30,399	1	962		
1	9,858	274	1,079,808	181	413,941	250	209,879	171	84,696
221	1,874,745	669	2,840,558	125	275,682	279	227,695	121	59,642
221	1,874,745	342	1,573,250	7	12,341	4	3,705		
		327	1,267,308	118	263,341	275	223,990	121	59,642
156	1,281,311	624	2,552,903	102	233,880	283	236,092	102	50,586
156	1,281,311	270	1,178,391	3	8,041	2	1,942		
		354	1,374,512	99	225,839	281	234,150	102	50,586
206	1,653,015	508	2,016,790	124	282,347	258	222,311	101	50,356
206	1,653,015	166	683,128	11	16,993	1	962		
		342	1,333,662	113	265,354	257	221,349	101	50,356
207	1,681,207	557	2,260,446	91	215,714	240	215,496	101	50,005
207	1,681,207	192	813,231	7	9,537				
		365	1,447,215	84	206,177	240	215,496	101	50,005
250	1,989,560	540	2,186,100	88	212,436	278	238,010	78	38,648
250	1,989,560	159	654,646	12	18,771				
		381	1,531,454	76	193,665	278	238,010	78	38,648
347	3,021,134	407	1,676,242	80	189,048	207	196,270	89	44,126
347	3,021,134	66	297,494	11	20,269				
		341	1,378,748	69	168,779	207	196,270	89	44,126
252	2,132,073	383	1,546,714	110	277,639	188	164,930	104	51,620
252	2,132,073	61	264,579	11	21,521				
		322	1,282,135	99	256,118	188	164,930	104	51,620
236	2,055,184	407	1,648,247	104	243,245	190	170,256	136	67,840
236	2,055,184	76	324,610	13	21,094				
		331	1,323,637	91	222,151	190	170,256	136	67,840
294	2,547,265	421	1,699,638	70	174,556	209	181,929	116	57,864
294	2,547,265	89	381,045	7	14,290				
		332	1,318,593	63	160,266	209	181,929	116	57,864
249	2,187,358	411	1,641,158	68	141,862	201	189,053	59	28,987
249	2,187,358	107	453,224	4	9,742				
		304	1,187,934	64	132,120	201	189,053	59	28,987
258	2,235,105	402	1,619,086	90	218,466	196	182,983	95	45,641
258	2,235,105	80	359,733	5	12,598				
		322	1,259,353	85	205,868	196	182,983	95	45,641

I—3 入港船舶種別表

種 別		階 級	計	
			隻 数	総 ト ン 数
入 港 船 舶	計		3,337	8,970,457
	外	航 商 船	433	6,864,202
	内	航 商 船	705	1,991,622
	漁	船	2,080	83,979
	避	難 船	6	4,277
	そ	の 他	113	26,377

I—4 入港船舶トン数階級別表

種 別		階 級	計		30,000総トン以上		10,000総トン以上 30,000総トン未満	
			隻 数	総 ト ン 数	隻 数	総 ト ン 数	隻 数	総 ト ン 数
計			3,337	8,970,457	40	3,715,038	57	839,505
外	航 商 船		433	6,864,202	35	3,462,205	55	794,561
内	航 商 船		705	1,991,622	5	252,833	2	44,944
漁	船		2,080	83,979				
避	難 船		6	4,277				
そ	の 他		113	26,377				

500総トン以上		5総トン以上500総トン未満	
隻数	総トン数	隻数	総トン数
1,057	8,830,092	2,280	140,365
433	6,864,202		
610	1,945,981	95	45,641
		2,080	83,979
2	3,466	4	811
12	16,443	101	9,934

6,000総トン以上 10,000総トン未満		3,000総トン以上 6,000総トン未満		1,000総トン以上 3,000総トン未満		500総トン以上 1,000総トン未満		5総トン以上 500総トン未満	
隻数	総トン数	隻数	総トン数	隻数	総トン数	隻数	総トン数	隻数	総トン数
258	2,235,105	403	1,622,986	97	230,094	202	187,364	2,280	140,365
258	2,235,105	80	359,733	5	12,598				
		322	1,259,353	85	205,868	196	182,983	95	45,641
								2,080	83,979
				1	2,585	1	881	4	811
		1	3,900	6	9,043	5	3,500	101	9,934

I—5 入港船舶月別表

(ア) 外航商船

月別	階級 隻数 トン数	合計	30,000	10,000～	6,000～	3,000～	1,000～	500～	5
			総トン 以上	29,999 総トン	9,999 総トン	5,999 総トン	2,999 総トン	999 総トン	499 総トン
計	隻数	433	35	55	258	80	5		
	トン数	6,864,202	3,462,205	794,561	2,235,105	359,733	12,598		
1	隻数	31		4	14	12	1		
	トン数	235,832		61,112	121,067	50,993	2,660		
2	隻数	28		3	17	8			
	トン数	230,383		41,043	152,731	36,609			
3	隻数	36	1	7	22	5	1		
	トン数	369,850	40,791	116,750	188,265	21,368	2,676		
4	隻数	43	13	5	23	2			
	トン数	1,296,088	1,024,369	66,246	196,540	8,933			
5	隻数	40	3	5	27	5			
	トン数	647,428	317,750	72,316	235,080	22,282			
6	隻数	35	3	4	22	5	1		
	トン数	618,892	342,783	56,694	192,882	23,552	2,981		
7	隻数	37		5	24	8			
	トン数	314,640		68,410	208,956	37,274			
8	隻数	41	2	5	25	8	1		
	トン数	479,493	151,808	67,991	221,011	35,998	2,685		
9	隻数	39	4	4	24	7			
	トン数	812,034	512,508	61,113	208,157	30,256			
10	隻数	39	5	6	21	6	1		
	トン数	873,564	577,866	87,118	179,214	27,770	1,596		
11	隻数	33	4	4	21	4			
	トン数	748,287	494,330	54,724	180,654	18,579			
12	隻数	31		3	18	10			
	トン数	237,711		41,044	150,548	46,119			

(イ) 内航商船

月別	階級 隻数 トン数	合計	30,000	10,000～	6,000～	3,000～	1,000～	500～	5
			総トン 以上	29,999 総トン	9,999 総トン	5,999 総トン	2,999 総トン	999 総トン	499 総トン
計	隻数	705	5	2		322	85	196	95
	トン数	1,991,622	252,833	44,944		1,259,353	205,868	182,983	45,641
1	隻数	54				26	10	12	6
	トン数	136,934				98,884	23,578	11,478	2,994
2	隻数	53				24	10	12	7
	トン数	126,843				89,809	22,378	11,479	3,177
3	隻数	68				29	8	20	11
	トン数	152,418				109,519	18,456	18,958	5,485
4	隻数	64				29	12	13	10
	トン数	158,922				114,817	26,635	12,727	4,743
5	隻数	58				27	5	17	9
	トン数	139,698				105,860	13,358	15,989	4,491
6	隻数	67		2		24	6	21	14
	トン数	182,976		44,944		97,090	15,353	19,300	6,289
7	隻数	57				23	8	17	9
	トン数	128,885				89,695	18,956	15,991	4,243
8	隻数	58	2			27	3	19	7
	トン数	236,353	102,407			105,507	7,989	17,205	3,245
9	隻数	56	3			25	8	13	7
	トン数	287,880	150,426			102,656	19,639	11,669	3,490
10	隻数	58				29	5	18	6
	トン数	148,775				115,178	13,936	16,667	2,994
11	隻数	54				29	3	19	3
	トン数	140,925				113,433	8,949	17,047	1,496
12	隻数	58				30	7	15	6
	トン数	151,013				116,905	16,641	14,473	2,994

(ウ) 漁 船

月別	階級 隻数 トン数	合計	30,000	10,000～	6,000～	3,000～	1,000～	500～	5
			総トン 以上	29,999 総トン	9,999 総トン	5,999 総トン	2,999 総トン	999 総トン	499 総トン
計	隻数	2,080							2,080
	トン数	83,979							83,979
1	隻数	118							118
	トン数	4,515							4,515
2	隻数	87							87
	トン数	1,875							1,875
3	隻数	213							213
	トン数	8,319							8,319
4	隻数	262							262
	トン数	12,945							12,945
5	隻数	217							217
	トン数	3,673							3,673
6	隻数	266							266
	トン数	6,708							6,708
7	隻数	76							76
	トン数	7,979							7,979
8	隻数	48							48
	トン数	7,291							7,291
9	隻数	253							253
	トン数	12,083							12,083
10	隻数	224							224
	トン数	8,745							8,745
11	隻数	195							195
	トン数	5,087							5,087
12	隻数	121							121
	トン数	4,759							4,759

(工) 避 難 船

月別	階級 隻数 トン数	合計	30,000	10,000～	6,000～	3,000～	1,000～	500～	5
			総トン 以上	29,999 総トン	9,999 総トン	5,999 総トン	2,999 総トン	999 総トン	499 総トン
計	隻 数	6					1	1	4
	トン数	4,277					2,585	881	811
1	隻 数								
	トン数								
2	隻 数								
	トン数								
3	隻 数								
	トン数								
4	隻 数								
	トン数								
5	隻 数								
	トン数								
6	隻 数								
	トン数								
7	隻 数								
	トン数								
8	隻 数								
	トン数								
9	隻 数								
	トン数								
10	隻 数								
	トン数								
11	隻 数	2					1	1	
	トン数	3,466					2,585	881	
12	隻 数	4							4
	トン数	811							811

(オ) その他

月別	階級 隻数 トン数	合計	30,000	10,000～	6,000～	3,000～	1,000～	500～	5
			総トン 以上	29,999 総トン	9,999 総トン	5,999 総トン	2,999 総トン	999 総トン	499 総トン
計	隻数	113				1	6	5	101
	トン数	26,377				3,900	9,043	3,500	9,934
1	隻数	4							4
	トン数	248							248
2	隻数	4							4
	トン数	681							681
3	隻数	11							11
	トン数	2,565							2,565
4	隻数	10							10
	トン数	631							631
5	隻数	16						1	15
	トン数	1,484						621	863
6	隻数	12					1		11
	トン数	2,054					1,380		674
7	隻数	13				1			12
	トン数	4,910				3,900			1,010
8	隻数	7					2		5
	トン数	3,195					2,885		310
9	隻数	10						1	9
	トン数	1,526						699	827
10	隻数	15					1	2	12
	トン数	4,120					1,732	1,200	1,188
11	隻数	11					2	1	8
	トン数	4,963					3,046	980	937
12	隻数								
	トン数								

I—6 入港最大船舶月別表

区分 月別	国 籍	船 名	総トン数	船 種
1 月	パ ナ マ	KUROBE	20,069	一 般 貨 物 船
	日 本	パシフィックブリーズ	5,730	セ メ ン ト 船
2 月	韓 国	PANSTAR GENIE NO.2	13,681	R O ・ R O 船
	日 本	天洋丸	4,342	セ メ ン ト 船
3 月	バ ハ マ	SILVER MUSE	40,791	客 船
	日 本	パシフィックドリーム	5,082	セ メ ン ト 船
4 月	マ ル タ	MSC BELLISSIMA	171,598	客 船
	日 本	パシフィックドリーム	5,082	セ メ ン ト 船
5 月	マ ル タ	MSC BELLISSIMA	171,598	客 船
	日 本	天洋丸	4,342	セ メ ン ト 船
6 月	イ タ リ ア	COSTA SERENA	114,261	客 船
	日 本	にっぽん丸	22,472	客 船
7 月	韓 国	PANSTAR GENIE	13,682	R O ・ R O 船
	日 本	北斗丸	5,730	セ メ ン ト 船
8 月	バ ハ マ	NORWEGIAN SPIRIT	75,904	客 船
	日 本	飛鳥III	52,265	客 船
9 月	マ ル タ	MSC BELLISSIMA	171,598	客 船
	日 本	飛鳥II	50,142	客 船
10 月	マ ル タ	MSC BELLISSIMA	171,598	客 船
	日 本	北斗丸	5,730	セ メ ン ト 船
11 月	マ ル タ	MSC BELLISSIMA	171,598	客 船
	日 本	千島丸	4,911	セ メ ン ト 船
12 月	韓 国	PANSTAR GENIE	13,682	R O ・ R O 船
	日 本	脊振山丸	5,430	セ メ ン ト 船

I-7 外航船舶入港状況 (その他を含む)

入港月日	船名	国籍	総トン数 (G/T)	施設名	出港月日
1月 4日	MS GRACE	韓国	4,060	石油	1月 5日
6日	VOSTOCHNY VOYAGER	韓国	7,447	御供田	6日
6日	SUNNY LINDEN	韓国	3,996	御供田	6日
6日	DONG HUA 17	パナマ	2,660	五郎島	17日
7日	OSAKA VOYAGER	韓国	7,170	御供田	7日
11日	PANSTAR GENIE NO.2	韓国	13,681	御供田	11日
12日	PROACTIVE EARTH	リベリア	9,972	御供田	12日
13日	PACIFIC NINGBO	リベリア	7,545	御供田	13日
13日	SUNNY LINDEN	韓国	3,996	御供田	13日
13日	MS GRACE	韓国	4,060	石油	13日
16日	SEONGHO GALAXY	韓国	3,690	石油	16日
16日	KUROBE	パナマ	20,069	大浜	25日
18日	PANCON SUNSHINE	韓国	9,923	御供田	18日
18日	PANSTAR GENIE NO.2	韓国	13,681	御供田	18日
18日	AROLAKE	韓国	4,688	石油	18日
19日	SUNNY LINDEN	韓国	3,996	御供田	19日
19日	STAR SKIPPER	マーシャル諸島共和国	9,520	御供田	19日
20日	OSAKA VOYAGER	韓国	7,170	御供田	20日
20日	MS GRACE	韓国	4,060	石油	20日
21日	PACIFIC NINGBO	リベリア	7,545	御供田	21日
21日	VOSTOCHNY VOYAGER	韓国	7,447	御供田	21日
22日	HARMONIZED EARTH	リベリア	9,972	御供田	22日
22日	CRANE MAIA	パナマ	4,873	石油	23日
25日	AROLAKE	韓国	4,688	石油	25日
25日	PANSTAR GENIE NO.2	韓国	13,681	御供田	26日
26日	SUNNY LINDEN	韓国	3,996	御供田	26日
26日	KEIO CORAL	フィリピン	9,910	大浜	28日
28日	SUSTAINABLE EARTH	リベリア	9,972	御供田	31日
28日	PACIFIC NINGBO	リベリア	7,545	御供田	31日
31日	CRANE NOVA	パナマ	4,890	石油	31日
31日	COSMIC POLARIS	パナマ	9,929	大浜	2月 1日
	月 計 31 隻				
2月 2日	OSAKA VOYAGER	韓国	7,170	御供田	2月 2日
3日	HARMONIZED EARTH	リベリア	9,972	御供田	3日
4日	PANCON SUNSHINE	韓国	9,923	御供田	9日
9日	CRANE MAIA	パナマ	4,873	石油	9日
9日	SUNNY LINDEN	韓国	3,996	御供田	9日
10日	VOSTOCHNY VOYAGER	韓国	7,447	御供田	10日
10日	PANSTAR GENIE NO.2	韓国	13,681	大浜	11日
11日	STAR SKIPPER	マーシャル諸島共和国	9,520	御供田	11日
14日	SKY MOON	マーシャル諸島共和国	9,988	御供田	14日

(単位：トン)

輸出貨物		仕向地名		輸入貨物		仕出地名	
代表貨物名	数量	国名	港名	代表貨物名	数量	国名	港名
返却資材	1,095	韓国	釜山	ガソリン	3,846	韓国	オンサン(温山)
		インドネシア	ジャカルタ	Y A R N	2,992	タイ	バンコク
Y A R N	2,196	中国	チンタオ(青島)	中古メッシュシート	2,357	ベトナム	ホーチミン
建設機械	2,313	アメリカ	ボルチモア	融雪剤	4,049	中国	ウェイファン(濰坊)
Y A R N	275	中国	チンタオ(青島)	Y A R N	3,883	ベトナム	ホーチミン
化学品	35	韓国	プサン(釜山)	ゴム手袋	1,314	タイ	ソンクラ
軽石	456	中国	ニンポウ(寧波)	電子部品	7,100	中国	シャンハイ(上海)
建設機械	7,732	韓国	釜山	コンソリ	666	韓国	プサン(釜山)
		中国	ケロシン	Y A R N	2,344	ベトナム	ホーチミン
軽石	1,145	インド	チェンナイ	ケロシン	5,495	韓国	オンサン(温山)
建設機械	1,821	オランダ	アムステルダム	ケロシン	4,174	韓国	ウルサン(蔚山)
軽石	586	中国	シェコウ(蛇口)	建機部品	3,931	韓国	プサン(釜山)
PLスクラップ	212	マレーシア	パシールグダン	機械部品	366	韓国	プサン新港
返却資材	773	インドネシア	ジャカルタ	ガソリン	3,570	韓国	オンサン(温山)
部品	2,299	アメリカ	ロサンゼルス	中古メッシュシート	2,902	ベトナム	ホーチミン
古着	821	韓国	プサン(釜山)	F A B R I C	3,068	中国	チンタオ(青島)
機械	303	中国	シャンハイ(上海)	Y A R N	1,658	インドネシア	ジャカルタ
建設機械	2,042	韓国	釜山	ガソリン	4,090	韓国	テサン(大山)
		中国	ケロシン	封筒	376	中国	シェコウ(蛇口)
繊維機械	358	中国	シンアン(興安)	保護フィルム	4,287	中国(ホンコン)	ホンコン(香港)
建設機械	4,502	インドネシア	ジャカルタ	日用雑貨	6,381	中国	シャンハイ(上海)
Y A R N	1,820	中国	チンタオ(青島)	ガソリン	1,980	韓国	ウルサン(蔚山)
部品	2,993	アメリカ	ロサンゼルス	軽油	4,381	韓国	テサン(大山)
建設機械	1,153	フィリピン	バタンガス	返却資材	771	ブラジル	サントス
	34,930			F A B R I C	1,516	インドネシア	スラバヤ
部品	2,099	インドネシア	ジャカルタ	日用雑貨	5,027	中国	シャンハイ(上海)
Y A R N	966	中国	チンタオ(青島)	Y A R N	1,362	マレーシア	ポートケラン
セラミック	1,717	中国	シャンハイ(上海)	ガソリン	1,380	韓国	オンサン(温山)
軽石	963	中国	シャンハイ(上海)		85,266		
軽石	1,965	中国	サンシュイ(三水)	建機部品	1,853	韓国	プサン(釜山)
部品	2,846	ブラジル	サントス	建機部品	2,828	中国	シャンハイ(上海)
返却資材	468	中国	ナントン(南通)	中古メッシュシート	3,698	ベトナム	ホーチミン
セラミック	1,507	中国	シャンハイ(上海)	ガソリン	3,939	韓国	オンサン(温山)
				Y A R N	1,339	ベトナム	ホーチミン
				化学品	3,815	タイ	レムチャバン
				コンソリ	533	韓国	プサン(釜山)
				Y A R N	5,166	ベトナム	ホーチミン
				F A B R I C	3,228	インドネシア	スラバヤ

入港月日	船名	国籍	総トン数 (G/T)	施設名	出港月日
2月15日	CRANE MAIA	パ ナ マ	4,873	石 油	15日
15日	PACIFIC NINGBO	リ ベ リ ア	7,545	御 供 田	15日
15日	PANSTAR GENIE NO.2	韓 国	13,681	御 供 田	15日
15日	AWAJI	パ ナ マ	4,873	石 油	16日
15日	ATLANTIC BRIDGE	シ ン ガ ポ ー ル	7,532	御 供 田	16日
20日	SUSTAINABLE EARTH	リ ベ リ ア	9,972	御 供 田	20日
21日	OSAKA VOYAGER	韓 国	7,170	御 供 田	21日
21日	MS GRACE	韓 国	4,060	石 油	21日
21日	BOHWA QUANZHOU	パ ナ マ	5,001	大 浜	27日
22日	PROACTIVE EARTH	リ ベ リ ア	9,972	御 供 田	22日
22日	PANSTAR GENIE NO.2	韓 国	13,681	御 供 田	23日
23日	PANCON SUNSHINE	韓 国	9,923	御 供 田	23日
26日	PACIFIC NINGBO	リ ベ リ ア	7,545	御 供 田	26日
26日	MS GRACE	韓 国	4,060	石 油	26日
27日	CRANE MAIA	パ ナ マ	4,873	石 油	27日
27日	STAR SKIPPER	マーシャル諸島共和国	9,520	御 供 田	27日
27日	SUNNY CALLA	中国(ホンコン)	9,563	御 供 田	27日
27日	SKY LOVER	シ ン ガ ポ ー ル	9,981	大 浜	28日
28日	SKY MOON	マーシャル諸島共和国	9,988	御 供 田	28日
	月 計 28 隻				
	累 計 59 隻				
3月1日	VOSTOCHNY VOYAGER	韓 国	7,447	御 供 田	3月1日
1日	PANSTAR GENIE NO.2	韓 国	13,681	御 供 田	1日
1日	BO YANG TUO ZHAN	パ ナ マ	2,676	五 郎 島	6日
3日	CRANE MIMOSA	パ ナ マ	4,416	石 油	4日
5日	CRANE SPICA	パ ナ マ	4,416	石 油	5日
5日	OSAKA VOYAGER	韓 国	7,170	御 供 田	5日
6日	ATLANTIC BRIDGE	シ ン ガ ポ ー ル	7,532	御 供 田	6日
6日	NEW CHALLENGE	韓 国	4,060	石 油	6日
7日	SUSTAINABLE EARTH	リ ベ リ ア	9,972	御 供 田	7日
7日	PANSTAR GENIE NO.2	韓 国	13,681	御 供 田	8日
8日	PACIFIC NINGBO	リ ベ リ ア	7,545	御 供 田	8日
10日	VOSTOCHNY VOYAGER	韓 国	7,447	御 供 田	11日
11日	CRANE MIMOSA	パ ナ マ	4,416	石 油	12日
11日	PANSTAR GENIE NO.2	韓 国	13,681	御 供 田	12日
12日	HARMONIZED EARTH	リ ベ リ ア	9,972	御 供 田	12日
13日	PANCON SUNSHINE	韓 国	9,923	御 供 田	13日
13日	ORIENT KING	パ ナ マ	9,943	大 浜	15日
14日	ATLANTIC BRIDGE	シ ン ガ ポ ー ル	7,532	御 供 田	14日
15日	PACIFIC NINGBO	リ ベ リ ア	7,545	御 供 田	15日
17日	SKY MOON	マーシャル諸島共和国	9,988	御 供 田	17日
18日	PANSTAR GENIE NO.2	韓 国	13,681	御 供 田	18日
19日	VOSTOCHNY VOYAGER	韓 国	7,447	御 供 田	19日

(単位：トン)

輸出貨物		仕向地名		輸入貨物		仕出地名	
代表貨物名	数量	国名	港名	代表貨物名	数量	国名	港名
返却資材	2,857	フランス	フォス	ガソリン	1,409	韓国	ウルサン(蔚山)
建設機械	2,537	アメリカ	ブランズウィック	建機部品	1,471	中国	ニンポウ(寧波)
軽石	599	中国	ニンポウ(寧波)	コンソリ	382	韓国	プサン(釜山)
軽石	1,102	台湾	カオシュン(高雄)	ガソリン	5,480	韓国	テサン(大山)
不織布	2,052	中国	シンカン(新港,天津)	Y A R N	1,361	タイ	バンコク
建設機械	4,450	フィリピン	バタンガス	Y A R N	2,175	中国	シャンハイ(上海)
繊維機械	1,421	中国	シャンハイ(上海)	人工芝	2,683	中国	シンカン(新港,天津)
建設機械	1,723	オランダ	アムステルダム	ケロシン	4,366	韓国	オンサン(温山)
繊維機械	1,156	中国	シャンハイ(上海)	Y A R N	2,557	ベトナム	カイラン
キャビン	2,983	ドイツ	ブレーメンハーフェン	化粧品ボトル	795	韓国	プサン新港
空バン		韓国	プサン(釜山)	Y A R N	1,824	タイ	バンコク
土壌改良剤	671	タイ	レムチャバン	返却資材	1,340	インドネシア	ジャカルタ
建設機械	1,510	インドネシア	ジャカルタ	ガソリン	3,610	韓国	オンサン(温山)
セラミック	857	中国	シャンハイ(上海)	ガソリン	1,417	韓国	ウルサン(蔚山)
	36,449			セラミックファイバー	627	マレーシア	パシールグダン
	71,379			医療雑貨	3,518	中国	チンタオ(青島)
軽石	891	中国	チンタオ(青島)	ストレッチフィルム	2,776	マレーシア	ポートケラン
部品	780	ドイツ	ハンブルグ		64,190		
金属スクラップ	2,628	ベトナム	カイラン		149,456		
返却資材	487	インドネシア	ジャカルタ	保護フィルム	1,853	中国(ホンコン)	ホンコン(香港)
機械部品	1,110	インドネシア	ジャカルタ	Y A R N	792	インド	ナヴァセバ
Y A R N	1,457	中国	チンタオ(青島)	ガソリン	1,981	韓国	ウルサン(蔚山)
建設機械	1,897	アメリカ	ブランズウィック	ガソリン	5,286	韓国	テサン(大山)
軽石	2,101	ベトナム	ホーチミン	建機部品	1,139	インドネシア	ジャカルタ
建機部品	769	韓国	プサン(釜山)	Y A R N	2,126	ベトナム	ホーチミン
産業機械	878	韓国	プサン(釜山)	ガソリン	5,495	韓国	オンサン(温山)
建設機械	3,310	中国	シャンハイ(上海)	タイヤ	6,195	中国	シャンハイ(上海)
返却資材	871	韓国	プサン(釜山)	Y A R N	144	韓国	プサン新港
建設機械	2,964	インドネシア	ジャカルタ	コンソリ	664	韓国	プサン(釜山)
軽石	840	韓国	プサン(釜山)	Y A R N	2,012	タイ	バンコク
部品	3,887	アメリカ	ニューオリンズ	ガソリン	2,008	韓国	ウルサン(蔚山)
返却資材	499	中国	ナントン(南通)	娯楽用品	465	アメリカ	ノーフォーク
建設機械	1,460	アメリカ	フリーポート	Y A R N	4,285	ベトナム	カイラン
機械部品	450	中国	ウェイハイ(威海)	プラスチック製品	1,576	ベトナム	ホーチミン
				Y A R N	1,864	ベトナム	ホーチミン
				化粧品ボトル	314	韓国	プサン新港
				Y A R N	1,409	中国	イエンティエン(塩田)

入港月日	船名	国籍	総トン数 (G/T)	施設名	出港月日
3月19日	STAR SKIPPER	マーシャル諸島共和国	9,520	御 供 田	19日
20日	SUNNY CALLA	中国(ホンコン)	9,563	御 供 田	20日
21日	ATLANTIC BRIDGE	シンガポール	7,532	御 供 田	21日
22日	PROACTIVE EARTH	リベリア	9,972	御 供 田	22日
22日	DIAMOND STAR	パナマ	9,980	大 浜	25日
24日	MS GRACE	韓国	4,060	石 油	24日
25日	PACIFIC NINGBO	リベリア	7,545	御 供 田	25日
25日	PANSTAR GENIE NO.2	韓国	13,681	御 供 田	25日
26日	PACIFIC BUSAN	シンガポール	7,170	御 供 田	26日
26日	LE JACQUES CARTIER	フランス	9,988	無 量 寺	26日
26日	KUWANA	パナマ	20,087	大 浜	29日
29日	ATLANTIC BRIDGE	シンガポール	7,532	御 供 田	29日
30日	SILVER MUSE	バハマ	40,791	無 量 寺	31日
31日	SILVER WHISPER	バハマ	28,258	大 浜	31日
	月 計 36 隻				
	累 計 95 隻				
4月1日	VOSTOCHNY VOYAGER	韓国	7,447	御 供 田	4月1日
1日	PANSTAR GENIE NO.2	韓国	13,681	御 供 田	1日
2日	PACIFIC BUSAN	シンガポール	7,170	御 供 田	2日
2日	PACIFIC NINGBO	リベリア	7,545	御 供 田	2日
3日	LE JACQUES CARTIER	フランス	9,988	大 浜	3日
3日	SILVER NOVA	バハマ	55,051	無 量 寺	4日
4日	SKY MOON	マーシャル諸島共和国	9,988	御 供 田	4日
4日	SUNNY CALLA	中国(ホンコン)	9,563	御 供 田	4日
5日	NORWEGIAN SPIRIT	バハマ	75,904	無 量 寺	5日
6日	NOORDAM	オランダ	82,897	無 量 寺	6日
7日	SUSTAINABLE EARTH	リベリア	9,972	御 供 田	7日
7日	PANSTAR GENIE NO.2	韓国	13,681	御 供 田	8日
8日	MSC BELLISSIMA	マ ル タ	171,598	大 浜	8日
10日	AIDASTELLA	イタリア	71,304	無 量 寺	10日
10日	NEW CHALLENGE	韓国	4,060	石 油	11日
11日	DIAMOND PRINCESS	イギリス	115,875	無 量 寺	11日
11日	PACIFIC NINGBO	リベリア	7,545	御 供 田	11日
11日	KEIO CORAL	フィリピン	9,910	大 浜	16日
12日	HARMONIZED EARTH	リベリア	9,972	御 供 田	12日
12日	AZAMARA PURSUIT	マ ル タ	30,277	無 量 寺	12日
13日	SILVER MUSE	バハマ	40,791	無 量 寺	14日
14日	PANCON SUNSHINE	韓国	9,923	御 供 田	14日
15日	VOSTOCHNY VOYAGER	韓国	7,447	御 供 田	15日
15日	PANSTAR GENIE NO.2	韓国	13,681	御 供 田	15日
16日	ZHAO SHANG YI DUN	中国	47,842	無 量 寺	16日
16日	HERITAGE ADVENTURER	ポルトガル	8,445	五 郎 島	20日
17日	OSAKA VOYAGER	韓国	7,170	御 供 田	17日

(単位：トン)

輸出貨物		仕向地名		輸入貨物		仕出地名	
代表貨物名	数量	国名	港名	代表貨物名	数量	国名	港名
古紙	177	韓国	インチョン(仁川)	タイヤ	1,081	韓国	プサン(釜山)
軽石	215	中国	シアメン(厦門)	Y A R N	522	マレーシア	ポートケラン
返却資材	1,389	インドネシア	ジャカルタ	ゴム手袋	1,522	中国	チンタオ(青島)
繊維機械	1,229	中国	シャンハイ(上海)	Y A R N	4,034	中国	シャンハイ(上海)
建設機械	1,810	インドネシア	ジャカルタ	ガソリン	4,111	韓国	テサン(大山)
部品	2,893	ドイツ	ハンブルグ	樹脂	1,142	韓国	プサン(釜山)
寿司コンベア	1,816	韓国	プサン(釜山)	Y A R N	727	韓国	プサン新港
軽石	782	韓国	プサン(釜山)	化学品	1,658	タイ	レムチャバン
プレス機械	2,936	インド	カンドラ				
軽石	796	中国	シャンハイ(上海)	Y A R N	4,122	ベトナム	ホーチミン
	41,322				64,723		
	112,701				214,179		
軽石	1,240	中国	チンタオ(青島)	機械部品	1,921	アメリカ	シカゴ
建設機械	2,236	アメリカ	フリーポート	返却資材	506	韓国	プサン新港
軽石	555	インド	チェンナイ	Y A R N	2,091	ベトナム	ホーチミン
返却資材	1,676	インドネシア	ジャカルタ	コンソリ	1,328	韓国	プサン(釜山)
部品	2,055	イタリア	ベネチア	コンソリ	4,093	韓国	プサン(釜山)
ゴム製品	18	タイ	レムチャバン	土嚢袋	1,318	ベトナム	ハイフォン
繊維機械	3,929	中国	シャンハイ(上海)	建機部品	7,155	中国	シャンハイ(上海)
部品	1,934	アメリカ	チャールストン	コンソリ	654	韓国	プサン(釜山)
				軽油	4,128	韓国	オンサン(温山)
部品	2,362	アメリカ	ニューオリンズ	化学品	2,715	韓国	プサン(釜山)
建設機械	2,711	インドネシア	ジャカルタ				
建設機械	530	中国	シャンハイ(上海)	シューズ	3,270	中国	シャンハイ(上海)
返却資材	1,872	インドネシア	ジャカルタ	建機部品	3,785	中国	チンタオ(青島)
軽石	1,834	中国	シンカン(新港,天津)	Y A R N	1,424	ベトナム	ホーチミン
産業機械	2,235	韓国	プサン(釜山)	機械部品	284	韓国	プサン新港
軽石	1,078	中国	シャンハイ(上海)	食品機械	1,655	韓国	プサン(釜山)

入港月日	船名	国籍	総トン数 (G/T)	施設名	出港月日
4月17日	SILVER NOVA	バハマ	55,051	無量寺	18日
18日	SUNNY DAHLIA	韓国	7,634	御供田	18日
19日	PACIFIC NINGBO	リベリア	7,545	御供田	19日
19日	NORWEGIAN SPIRIT	バハマ	75,904	無量寺	19日
21日	PROACTIVE EARTH	リベリア	9,972	御供田	22日
22日	PANSTAR GENIE NO.2	韓国	13,681	御供田	22日
23日	SKY MOON	マーシャル諸島共和国	9,988	御供田	23日
24日	CRANE MAIA	パナマ	4,873	石油	25日
25日	MSC BELLISSIMA	マールタ	171,598	大浜	25日
25日	OSAKA VOYAGER	韓国	7,170	御供田	25日
26日	SUNNY DAHLIA	韓国	7,634	御供田	26日
26日	BBC UKRAINE	バーブーダ	11,522	大浜	28日
28日	AZAMARA PURSUIT	マールタ	30,277	無量寺	28日
28日	STAR SKIPPER	マーシャル諸島共和国	9,520	御供田	28日
29日	PACIFIC NINGBO	リベリア	7,545	御供田	29日
29日	VOSTOCHNY VOYAGER	韓国	7,447	御供田	29日
	月計 43隻				
	累計 138隻				
5月1日	CRANE MAIA	パナマ	4,873	石油	5月2日
2日	SUSTAINABLE EARTH	リベリア	9,972	御供田	2日
3日	PANCON SUNSHINE	韓国	9,923	御供田	3日
4日	SUNNY DAHLIA	韓国	7,634	御供田	4日
4日	HERITAGE ADVENTURER	ポルトガル	8,445	無量寺	6日
5日	PACIFIC NINGBO	リベリア	7,545	御供田	5日
5日	PANSTAR GENIE NO.2	韓国	13,681	御供田	6日
6日	SUNNY ACACIA	韓国	9,867	御供田	6日
7日	SKY MOON	マーシャル諸島共和国	9,988	御供田	7日
8日	OSAKA VOYAGER	韓国	7,170	御供田	8日
10日	AZAMARA PURSUIT	マールタ	30,277	無量寺	10日
11日	SCENIC ECLIPSE II	バハマ	17,592	無量寺	11日
12日	VOSTOCHNY VOYAGER	韓国	7,447	御供田	12日
12日	HARMONIZED EARTH	リベリア	9,972	御供田	13日
13日	STAR SKIPPER	マーシャル諸島共和国	9,520	御供田	13日
13日	PACIFIC NINGBO	リベリア	7,545	御供田	14日
16日	CRANE MAIA	パナマ	4,873	石油	16日
16日	PANSTAR GENIE NO.2	韓国	13,681	御供田	17日
17日	NEW CHALLENGE	韓国	4,060	石油	18日
18日	PANCON SUNSHINE	韓国	9,923	御供田	18日
19日	SUNNY DAHLIA	韓国	7,634	御供田	19日
20日	PROACTIVE EARTH	リベリア	9,972	御供田	20日
20日	MANAMI CORAL	パナマ	9,943	大浜	23日
21日	CRANE SPICA	パナマ	4,416	石油	21日
21日	SUNNY ACACIA	韓国	9,867	御供田	21日

輸出貨物		仕向地名		輸入貨物		仕出地名	
代表貨物名	数量	国名	港名	代表貨物名	数量	国名	港名
ボビン 部品	296	中国	シャンハイ(上海)	Y A R N	2,066	タイ	バンコク
	2,970	アメリカ	ロングビーチ	Y A R N	1,144	タイ	バンコク
軽石 部品 返却資材	682	台湾	カオシュン(高雄)	Y A R N	4,629	中国	シャンハイ(上海)
	2,669	アメリカ	チャールストン	化粧品ボトル	862	韓国	プサン新港
	906	韓国	プサン(釜山)	Y A R N ガソリン	3,153 4,066	中国 韓国	シャンハイ(上海) テサン(大山)
軽石 機械部品 ボトリング機械	1,951	中国	シャンハイ(上海)	建機部品	2,804	インドネシア	ジャカルタ
	713	中国	ウェイハイ(威海)	Y A R N	3,095	ベトナム	ホーチミン
	756	アメリカ	ホーツマス,ニューハンブシャー州				
中古生活雑貨 建機部品 軽石	35	韓国	プサン(釜山)	タイヤ	88	韓国	プサン(釜山)
	982	インドネシア	ジャカルタ	Y A R N	1,612	マレーシア	ポートケラン
	1,015	中国	シンカン(新港,天津)	医療雑貨	951	中国	チンタオ(青島)
	39,240 151,941				60,797 274,976		
目薬ケース 古着 建機部品	1,849	中国	シャンハイ(上海)	ガソリン	1,405	韓国	オンサン(温山)
	1,158	韓国	プサン(釜山)	電子部品	6,976	中国	シャンハイ(上海)
	129	中国	ウェイハイ(威海)	Y A R N	2,156	中国	ニンボウ(寧波)
軽石 機械部品 中古家具 軽石 軽石	1,786	韓国	プサン新港	Y A R N	2,920	タイ	バンコク
	1,233	韓国	プサン(釜山)	Y A R N	181	韓国	プサン新港
	53	韓国	プサン(釜山)	Y A R N	822	ベトナム	ホーチミン
	528	中国	ニンボウ(寧波)	建機部品	1,766	インド	チェンナイ
832	中国	シャンハイ(上海)	Y A R N	1,159	タイ	バンコク	
建機部品 軽石	1,352	インドネシア	ジャカルタ	保護フィルム	1,839	中国(ホンコン)	ホンコン(香港)
	22	台湾	タイチュン(台中)	日用雑貨	2,640	中国	シャンハイ(上海)
古紙 建機部品	93	韓国	プサン(釜山)	ストレッチフィルム	835	マレーシア	ポートケラン
	1,362	アメリカ	ニューオリンズ	Y A R N	1,721	タイ	バンコク
建機部品	2,012	アメリカ	チャールストン	ガソリン	1,445	韓国	ヨース(麗水)
				コンソリ	436	韓国	プサン(釜山)
建機部品 軽石	1,495	タイ	レムチャバン	建機部品	4,111	韓国	オンサン(温山)
	795	韓国	プサン(釜山)	F A B R I C	2,585	中国	チンタオ(青島)
機械 建設機械	2,440	中国	シャンハイ(上海)	Y A R N	4,451	インドネシア	ジャカルタ
	2,952	インドネシア	ジャカルタ		4,345	中国	シャンハイ(上海)
古紙	353	韓国	インチョン(仁川)	ガソリン	1,373	韓国	オンサン(温山)
				Y A R N	357	ベトナム	ホーチミン

入港月日	船名	国籍	総トン数 (G/T)	施設名	出港月日
5月21日	VOSTOCHNY VOYAGER	韓国	7,447	御供田	21日
21日	PANSTAR GENIE NO.2	韓国	13,681	御供田	21日
22日	PACIFIC NINGBO	リベリア	7,545	御供田	22日
23日	HERITAGE ADVENTURER	ポルトガル	8,445	無量寺	23日
25日	NEW CHALLENGE	韓国	4,060	石油	26日
26日	SUNNY DAHLIA	韓国	7,634	御供田	26日
26日	SUSTAINABLE EARTH	リベリア	9,972	御供田	27日
27日	OSAKA VOYAGER	韓国	7,170	御供田	27日
27日	PANSTAR GENIE NO.2	韓国	13,681	御供田	27日
28日	SKY MOON	マーシャル諸島共和国	9,988	御供田	28日
28日	STAR SKIPPER	マーシャル諸島共和国	9,520	御供田	28日
29日	DIAMOND PRINCESS	イギリス	115,875	無量寺	29日
29日	PACIFIC NINGBO	リベリア	7,545	御供田	29日
31日	MSC BELLISSIMA	マルタ	171,598	大浜	31日
31日	VOSTOCHNY VOYAGER	韓国	7,447	御供田	31日
	月計 40 隻				
	累計 178 隻				
6月1日	SUNNY DAHLIA	韓国	7,634	御供田	6月1日
2日	COSTA SERENA	イタリア	114,261	無量寺	2日
3日	HARMONIZED EARTH	リベリア	9,972	御供田	3日
4日	PACIFIC DAWN	オランダ	2,981	大浜	4日
5日	HANSEATIC INSPIRATION	マルタ	15,651	大浜	5日
5日	PANCON SUNSHINE	韓国	9,923	御供田	5日
5日	COSTA SERENA	イタリア	114,261	無量寺	5日
6日	PACIFIC NINGBO	リベリア	7,545	御供田	6日
6日	HERITAGE ADVENTURER	ポルトガル	8,445	無量寺	7日
7日	CRANE MAIA	パナマ	4,873	石油	7日
7日	SUNNY DAHLIA	韓国	7,634	御供田	8日
9日	COSTA SERENA	イタリア	114,261	無量寺	9日
10日	PANSTAR GENIE NO.2	韓国	13,681	御供田	10日
11日	PROACTIVE EARTH	リベリア	9,972	御供田	11日
12日	VOSTOCHNY VOYAGER	韓国	7,447	御供田	12日
12日	CRANE MAIA	パナマ	4,873	石油	13日
13日	SKY MOON	マーシャル諸島共和国	9,988	御供田	13日
14日	PACIFIC NINGBO	リベリア	7,545	御供田	14日
14日	STAR SKIPPER	マーシャル諸島共和国	9,520	御供田	14日
15日	SUNNY DAHLIA	韓国	7,634	御供田	15日
17日	PANSTAR GENIE NO.2	韓国	13,681	御供田	17日
18日	NEW CHALLENGE	韓国	4,060	石油	19日
19日	SUSTAINABLE EARTH	リベリア	9,972	御供田	19日
20日	CRANE MAIA	パナマ	4,873	石油	20日
20日	SAKURA CORAL	パナマ	9,988	大浜	23日
21日	SUNNY DAHLIA	韓国	7,634	御供田	21日

(単位：トン)

輸出貨物		仕向地名		輸入貨物		仕出地名	
代表貨物名	数量	国名	港名	代表貨物名	数量	国名	港名
軽石	939	中国	サンシュイ(三水)	Y A R N	1,323	マレーシア	ポートケラン
軽石	2,117	韓国	プサン(釜山)	建機部品	325	韓国	プサン新港
建機部品	1,793	アメリカ	チャールストン	Y A R N	1,645	インドネシア	ジャカルタ
				ガソリン	3,953	韓国	オンサン(温山)
繊維機械	1,330	インド	ナヴァセバ	Y A R N	1,574	インドネシア	ジャカルタ
繊維機械	3,667	中国	シャンハイ(上海)	建機部品	3,989	中国	シャンハイ(上海)
ピアノフレーム	927	インドネシア	ジャカルタ	家具	826	ベトナム	ホーチミン
建機部品	1,292	ブラジル	サントス	返却資材	469	韓国	プサン新港
セラミック	2,743	中国	シャンハイ(上海)	建機部品	3,060	インド	チェンナイ
返却資材	295	韓国	プサン(釜山)	建機部品	616	中国	シンカン(新港,天津)
建機部品	2,079	アメリカ	チャールストン	レジ	1,068	タイ	レムチャバン
建機部品	625	タイ	レムチャバン	建機部品	2,299	中国	シンアン(興安)
	38,251				66,962		
	190,192				341,938		
軽石	1,075	インド	チェンナイ	Y A R N	1,435	ベトナム	ホーチミン
溶接ワイヤー	2,386	台湾	カオシュン(高雄)	繊維機械部品 変圧器	4,055 480	中国	シャンハイ(上海)
セラミック	1,296	中国	シャンハイ(上海)	Y A R N	2,728	ベトナム	ホーチミン
建機部品	2,819	アメリカ	チャールストン	建機部品	3,918	中国	チンタオ(青島)
建機部品	571	中国	ウェイハイ(威海)	ケロシン Y A R N	4,165 3,272	韓国	ウルサン(蔚山)
建機部品	1,999	イタリア	ベネチア	建機部品	223	韓国	プサン新港
機械部品	1,357	中国	シャンハイ(上海)	クッション	3,991	中国	シャンハイ(上海)
軽石	564	ベトナム	ホーチミン	ゴムマット ガソリン	1,395 1,983	タイ	バンコク
電子部品	1,012	中国	シャンハイ(上海)	ガラス	3,013	中国	シャンハイ(上海)
建機部品	2,549	アメリカ	チャールストン	Y A R N	2,443	マレーシア	ポートケラン
中古生活雑貨	35	フィリピン	マニラ	Y A R N	1,019	ベトナム	ホーチミン
返却資材	1,241	インドネシア	ジャカルタ	F A B R I C	1,381	インドネシア	ジャカルタ
軽石	1,270	韓国	プサン(釜山)	機械部品 ガソリン	329 3,964	韓国	プサン新港
Y A R N	897	中国	チンタオ(青島)	Y A R N ガソリン	3,582 1,404	中国	シャンハイ(上海)
建設機械	3,883	インドネシア	ジャカルタ			韓国	オンサン(温山)
軽石	1,062	中国	シャンハイ(上海)	カウンターウェイト	1,131	中国	チンタオ(青島)

入港月日	船名	国籍	総トン数 (G/T)	施設名	出港月日
6月21日	VOSTOCHNY VOYAGER	韓国	7,447	御供田	21日
22日	PACIFIC NINGBO	リベリア	7,545	御供田	22日
23日	PANCON SUNSHINE	韓国	9,923	御供田	23日
24日	PANSTAR GENIE NO.2	韓国	13,681	御供田	24日
27日	SKY MOON	マーシャル諸島共和国	9,988	御供田	27日
27日	STAR SKIPPER	マーシャル諸島共和国	9,520	御供田	27日
28日	HARMONIZED EARTH	リベリア	9,972	御供田	28日
28日	CRANE MAIA	パナマ	4,873	石油	29日
29日	SUNNY DAHLIA	韓国	7,634	御供田	29日
	月計 35 隻				
	累計 213 隻				
7月1日	CRANE SPICA	パナマ	4,416	石油	7月1日
1日	PACIFIC NINGBO	リベリア	7,545	御供田	1日
1日	PANSTAR GENIE	韓国	13,682	御供田	1日
1日	SUNNY ACACIA	韓国	9,867	御供田	2日
3日	VOSTOCHNY VOYAGER	韓国	7,447	御供田	3日
4日	PROACTIVE EARTH	リベリア	9,972	御供田	4日
5日	CRANE MAIA	パナマ	4,873	石油	5日
8日	PACIFIC NINGBO	リベリア	7,545	御供田	8日
8日	PANSTAR GENIE	韓国	13,682	御供田	8日
9日	PANCON SUNSHINE	韓国	9,923	御供田	9日
9日	STAR SKIPPER	マーシャル諸島共和国	9,520	御供田	9日
11日	SUSTAINABLE EARTH	リベリア	9,972	御供田	11日
12日	CRANE MAIA	パナマ	4,873	石油	12日
12日	SUNNY DAHLIA	韓国	7,634	御供田	12日
13日	VOSTOCHNY VOYAGER	韓国	7,447	御供田	13日
14日	SKY MOON	マーシャル諸島共和国	9,988	御供田	14日
15日	SUNNY ACACIA	韓国	9,867	御供田	15日
15日	PANSTAR GENIE	韓国	13,682	御供田	15日
16日	PACIFIC NINGBO	リベリア	7,545	御供田	16日
17日	NEW CHALLENGE	韓国	4,060	石油	18日
19日	SUNNY DAHLIA	韓国	7,634	御供田	19日
19日	DIAMOND STAR	パナマ	9,980	大浜	20日
20日	CRANE MAIA	パナマ	4,873	石油	20日
21日	HARMONIZED EARTH	リベリア	9,972	御供田	21日
21日	STAR SKIPPER	マーシャル諸島共和国	9,520	御供田	21日
22日	VOSTOCHNY VOYAGER	韓国	7,447	御供田	22日
22日	PANSTAR GENIE	韓国	13,682	御供田	22日
23日	PACIFIC NINGBO	リベリア	7,545	御供田	23日
26日	CRANE MAIA	パナマ	4,873	石油	26日
26日	SUNNY DAHLIA	韓国	7,634	御供田	26日
27日	CRANE NOVA	パナマ	4,890	石油	27日
27日	PROACTIVE EARTH	リベリア	9,972	御供田	27日

(単位：トン)

輸出貨物		仕向地名		輸入貨物		仕出地名	
代表貨物名	数量	国名	港名	代表貨物名	数量	国名	港名
古 着	843	韓 国	プサン(釜山)	棺	1,112	中 国	チンタオ(青島)
建機部品	2,663	アメリカ	チャールストン	建機部品	3,002	中 国	チンタオ(青島)
セラミック	2,351	中 国	シャンハイ(上海)	Y A R N	3,778	ベトナム	ホーチミン
建機部品	1,966	アメリカ	チャールストン	Y A R N	802	韓 国	プサン新港
セラミック	1,354	中 国	シャンハイ(上海)	Y A R N	2,749	ベトナム	ホーチミン
ソーラーパネル	35	タ イ	レムチャバン	建機部品	1,834	中 国	シンカン(新港,天津)
繊維機械	3,439	中 国	シャンハイ(上海)	チェーン	4,430	中 国	シャンハイ(上海)
				ガソリン	1,445	韓 国	ウルサン(蔚山)
軽 石	554	イ ン ド	チェンナイ	ガラス(自動車用)	1,331	中 国	フーチョウ(福州)
	37,221				66,394		
	227,413				408,332		
機 械	1,585	イタリヤ	ラスペチア	軽 油	4,120	韓 国	オンサン(温山)
軽 石	2,047	韓 国	プサン(釜山)	建機部品	2,258	中 国	チンタオ(青島)
繊維機械	351	イ ン ド	ナヴァセバ	返却資材	523	韓 国	プサン新港
建機部品	2,039	アメリカ	チャールストン	Y A R N	1,650	中 国	ニンポウ(寧波)
セラミック	542	中 国	シャンハイ(上海)	コンソリ	1,085	韓 国	プサン(釜山)
				セラミック繊維	3,198	中 国	シャンハイ(上海)
				ガソリン	1,445	韓 国	ヨース(麗水)
古 紙	2,413	韓 国	クワンヤン(光陽)	建機部品	1,018	中 国	チンタオ(青島)
建設機械	2,881	アメリカ	タ コ マ	Y A R N	337	韓 国	プサン新港
中古機械	1,445	韓 国	プサン(釜山)	Y A R N	3,725	インドネシア	ジャカルタ
中古家具	53	フィリピン	マ ニ ラ	タ イ ヤ	280	韓 国	プサン(釜山)
Y A R N	1,899	中 国	チンタオ(青島)	機械部品	4,012	中 国	シャンハイ(上海)
				ガソリン	2,122	韓 国	ウルサン(蔚山)
返却資材	844	中 国	ナントン(南通)	カウンタウエイ	1,481	中 国	チンタオ(青島)
建機部品	1,260	ド イ ツ	ハンブルグ	Y A R N	3,560	マレーシア	ポートケラン
繊維機械	1,938	中 国	ニンポウ(寧波)	建機部品	1,778	中 国	チンタオ(青島)
古 紙	141	韓 国	インチョン(仁川)	スープ原料	849	タ イ	バンコク
軽 石	1,243	韓 国	プサン新港	コンソリ	97	韓 国	プサン(釜山)
キャビン	2,029	ド イ ツ	ハンブルグ	返却資材	1,275	インドネシア	ジャカルタ
				ガソリン	3,936	韓 国	オンサン(温山)
軽 石	1,122	中 国	シャンハイ(上海)	医療雑貨	1,896	中 国	チンタオ(青島)
建設機械	2,871	インドネシア	ジャカルタ				
				ガソリン	3,615	韓 国	ヨース(麗水)
セラミック	1,427	中 国	シャンハイ(上海)	Y A R N	3,996	中 国	シャンハイ(上海)
古 着	70	韓 国	プサン(釜山)	Y A R N	1,890	ベトナム	ホーチミン
機 械	1,355	韓 国	プサン(釜山)	建機部品	1,697	中 国	チンタオ(青島)
機械部品	803	韓 国	プサン(釜山)	コンソリ	502	韓 国	プサン(釜山)
建機部品	1,766	アメリカ	チャールストン	Y A R N	3,344	ベトナム	ホーチミン
				ガソリン	972	韓 国	オンサン(温山)
軽 石	924	イ ン ド	チェンナイ	機械部品	563	タ イ	レムチャバン
				ガスオイル	4,381	韓 国	オンサン(温山)
セラミック	919	中 国	シャンハイ(上海)	Y A R N	3,097	中 国	シャンハイ(上海)

入港月日	船名	国籍	総トン数 (G/T)	施設名	出港月日
7月29日	CRANE MIMOSA	パ ナ マ	4,416	石 油	29日
29日	PANSTAR GENIE	韓 国	13,682	御 供 田	29日
29日	SKY MOON	マーシャル諸島共和国	9,988	御 供 田	29日
30日	VOSTOCHNY VOYAGER	韓 国	7,447	御 供 田	30日
31日	PACIFIC NINGBO	リ ベ リ ア	7,545	御 供 田	31日
	月 計 37 隻				
	累 計 250 隻				
8月1日	GREEN RACCOON	パ ナ マ	9,947	大 浜	8月1日
2日	SUNNY DAHLIA	韓 国	7,634	御 供 田	2日
4日	SUSTAINABLE EARTH	リ ベ リ ア	9,972	御 供 田	4日
4日	NORWEGIAN SPIRIT	バ ハ マ	75,904	無 量 寺	4日
5日	PANSTAR GENIE	韓 国	13,682	御 供 田	5日
7日	PROACTIVE EARTH	リ ベ リ ア	9,972	御 供 田	7日
7日	PACIFIC NINGBO	リ ベ リ ア	7,545	御 供 田	7日
8日	PANCON SUNSHINE	韓 国	9,923	御 供 田	8日
9日	OSAKA VOYAGER	韓 国	7,170	御 供 田	9日
9日	SUNNY DAHLIA	韓 国	7,634	御 供 田	9日
10日	STAR SKIPPER	マーシャル諸島共和国	9,520	御 供 田	10日
11日	SUNNY ACACIA	韓 国	9,867	御 供 田	11日
12日	CRANE NOVA	パ ナ マ	4,890	石 油	12日
12日	PANSTAR GENIE	韓 国	13,682	御 供 田	12日
13日	CRANE MIMOSA	パ ナ マ	4,416	石 油	13日
13日	MAPUTI	フ ィ リ ピ ン	13,263	大 浜	13日
14日	HARMONIZED EARTH	リ ベ リ ア	9,972	御 供 田	14日
14日	VOSTOCHNY VOYAGER	韓 国	7,447	御 供 田	14日
15日	NORWEGIAN SPIRIT	バ ハ マ	75,904	無 量 寺	15日
15日	SKY MOON	マーシャル諸島共和国	9,988	御 供 田	15日
16日	SUNNY DAHLIA	韓 国	7,634	御 供 田	16日
16日	SUNNY ACACIA	韓 国	9,867	御 供 田	17日
17日	PACIFIC NINGBO	リ ベ リ ア	7,545	御 供 田	17日
17日	STAR SKIPPER	マーシャル諸島共和国	9,520	御 供 田	18日
18日	NEW CHALLENGE	韓 国	4,060	石 油	18日
19日	PANSTAR GENIE	韓 国	13,682	御 供 田	19日
21日	PROACTIVE EARTH	リ ベ リ ア	9,972	御 供 田	21日
23日	CRANE NOVA	パ ナ マ	4,890	石 油	23日
23日	PANCON SUNSHINE	韓 国	9,923	御 供 田	23日
23日	SUNNY DAHLIA	韓 国	7,634	御 供 田	23日
23日	MS GRACE	韓 国	4,060	石 油	23日
24日	PACIFIC NINGBO	リ ベ リ ア	7,545	御 供 田	24日
25日	OSAKA VOYAGER	韓 国	7,170	御 供 田	25日
25日	SAKURA CORAL	パ ナ マ	9,988	大 浜	28日
25日	HAI PENG	サントメ・プリンシペ	2,685	五 郎 島	9月1日
26日	PANSTAR GENIE	韓 国	13,682	御 供 田	26日

(単位：トン)

輸出貨物		仕向地名		輸入貨物		仕出地名	
代表貨物名	数量	国名	港名	代表貨物名	数量	国名	港名
建機部品	1,105	ブラジル	サントス	ガソリン	4,116	韓国	テサン(大山)
軽石	654	中国	シアメン(厦門)	コンソリ	658	韓国	プサン(釜山)
建機部品	597	タイ	レムチャバン	Y A R N	3,160	中国	シャンハイ(上海)
建機部品	2,902	アメリカ	チャールストン	医療雑貨	497	中国	テンシン(天津)
	39,225			スポーツ用品	2,366	中国	シェコウ(蛇口)
	266,638				75,499		
					483,831		
プレス機械	772	ベトナム	ダナン				
透析装置部品	927	中国	ウェイハイ(威海)	Y A R N	2,115	ベトナム	ホーチミン
Y A R N	3,137	中国	チンタオ(青島)	敷物	3,764	中国	シャンハイ(上海)
建設機械	1,011	アメリカ	ブランズウィック	コンソリ	269	韓国	プサン(釜山)
電子部品	1,201	中国	シャンハイ(上海)	機械部品	2,871	中国	シャンハイ(上海)
軽石	1,761	ベトナム	ホーチミン	寝具	415	ベトナム	ホーチミン
ニット	1,223	ベトナム	ホーチミン	Y A R N	1,619	中国	シャンハイ(上海)
軽石	1,460	中国	チンタオ(青島)	溶接ワイヤー	2,288	韓国	プサン(釜山)
軽石	832	中国	チェンチアン(中山)	Y A R N	1,411	タイ	バンコク
PLスクラップ	204	マレーシア	パシールグダン	医療雑貨	500	中国	チンタオ(青島)
				F A B R I C	1,481	中国	チンタオ(青島)
				ガソリン	2,196	韓国	ヨース(麗水)
軽石	389	韓国	プサン新港	返却資材	315	韓国	プサン新港
				ガソリン	1,421	韓国	ウルサン(蔚山)
				変圧器	540	タイ	レムチャバン
Y A R N	721	中国	チンタオ(青島)	コンベア部品	3,844	中国	シャンハイ(上海)
空バン		韓国	プサン(釜山)	Y A R N	1,705	タイ	バンコク
軽石	314	中国	ニンポウ(寧波)	レジ	2,877	タイ	レムチャバン
建機部品	415	中国	ウェイハイ(威海)	Y A R N	966	タイ	バンコク
古着	212	マレーシア	クラン港ウエストポート	F A B R I C	592	中国	チンタオ(青島)
古紙	2,860	韓国	クワンヤン(光陽)	紙	946	中国	ナンシャー(南沙)
空バン		韓国	プサン(釜山)	棺	335	中国	チンタオ(青島)
				ケロシン	4,176	韓国	テサン(大山)
建設機械	1,127	韓国	マサン(馬山)	返却資材	249	韓国	プサン新港
セラミック	283	中国	シャンハイ(上海)	Y A R N	4,129	ベトナム	カイラン
				ガソリン	1,944	韓国	オンサン(温山)
軽石	1,161	中国	シアメン(厦門)	Y A R N	3,535	中国	ニンポウ(寧波)
軽石	433	中国	シャンハイ(上海)	Y A R N	1,009	タイ	バンコク
				ガソリン	5,468	韓国	オンサン(温山)
軽石	845	韓国	プサン新港	返却資材	1,627	インドネシア	ジャカルタ
アルミスクラップ	1,251	ベトナム	ハイフォン	Y A R N	1,143	インドネシア	スラバヤ
建設機械	1,158	インドネシア	ジャカルタ				
金属スクラップ	3,706	ベトナム	カイラン				
建設機械	1,248	アメリカ	タコマ	返却資材	535	韓国	プサン新港

入港月日	船名	国籍	総トン数 (G/T)	施設名	出港月日
8月26日	CRANE REGULUS	パ ナ マ	4,376	石 油	26日
28日	CRANE MIMOSA	パ ナ マ	4,416	石 油	28日
30日	CRANE NOVA	パ ナ マ	4,890	石 油	30日
30日	SUNNY DAHLIA	韓 国	7,634	御 供 田	30日
30日	SKY MOON	マーシャル諸島共和国	9,988	御 供 田	30日
	月 計 41 隻				
	累 計 291 隻				
9月1日	SUSTAINABLE EARTH	リ ベ リ ア	9,972	御 供 田	9月1日
1日	PANSTAR GENIE	韓 国	13,682	御 供 田	2日
2日	PACIFIC NINGBO	リ ベ リ ア	7,545	御 供 田	2日
2日	STAR SKIPPER	マーシャル諸島共和国	9,520	御 供 田	2日
3日	CRANE MIMOSA	パ ナ マ	4,416	石 油	3日
4日	SILVER NOVA	バ ハ マ	55,051	無 量 寺	4日
5日	CRANE SOL	パ ナ マ	4,417	石 油	5日
6日	SUNNY DAHLIA	韓 国	7,634	御 供 田	6日
7日	HARMONIZED EARTH	リ ベ リ ア	9,972	御 供 田	7日
8日	OSAKA VOYAGER	韓 国	7,170	御 供 田	8日
8日	PANCON SUNSHINE	韓 国	9,923	御 供 田	8日
9日	PANSTAR GENIE NO.2	韓 国	13,681	御 供 田	9日
9日	PACIFIC NINGBO	リ ベ リ ア	7,545	御 供 田	10日
10日	CRANE MIMOSA	パ ナ マ	4,416	石 油	10日
11日	ASIAN HARMONY	パ ナ マ	3,302	大 浜	11日
13日	SUNNY DAHLIA	韓 国	7,634	御 供 田	13日
14日	SKY MOON	マーシャル諸島共和国	9,988	御 供 田	14日
15日	PROACTIVE EARTH	リ ベ リ ア	9,972	御 供 田	15日
16日	PANSTAR GENIE NO.2	韓 国	13,681	御 供 田	16日
16日	KUROBE	パ ナ マ	20,069	大 浜	19日
17日	OSAKA VOYAGER	韓 国	7,170	御 供 田	17日
17日	SUNNY ACACIA	韓 国	9,867	御 供 田	17日
17日	STAR SKIPPER	マーシャル諸島共和国	9,520	御 供 田	18日
19日	COSTA SERENA	イ タ リ ア	114,261	無 量 寺	19日
20日	MSC BELLISSIMA	マ ル タ	171,598	大 浜	20日
20日	SUNNY DAHLIA	韓 国	7,634	御 供 田	20日
21日	CRANE MIMOSA	パ ナ マ	4,416	石 油	21日
21日	PACIFIC NINGBO	リ ベ リ ア	7,545	御 供 田	21日
24日	PANCON SUNSHINE	韓 国	9,923	御 供 田	24日
24日	SUNNY ACACIA	韓 国	9,867	御 供 田	24日
25日	OSAKA VOYAGER	韓 国	7,170	御 供 田	25日
27日	SUSTAINABLE EARTH	リ ベ リ ア	9,972	御 供 田	27日
28日	CRANE MIMOSA	パ ナ マ	4,416	石 油	28日
28日	SUNNY DAHLIA	韓 国	7,634	御 供 田	28日
28日	VOSTOCHNY VOYAGER	韓 国	7,447	御 供 田	28日
29日	MSC BELLISSIMA	マ ル タ	171,598	大 浜	29日

(単位：トン)

輸出貨物		仕向地名		輸入貨物		仕出地名	
代表貨物名	数量	国名	港名	代表貨物名	数量	国名	港名
軽石 返却資材	1,363	インド タイ	チェンナイ バンコク	ガスオイル	5,284	韓国 韓国 韓国 ベトナム マレーシア	オンサン(温山)
	3,245			ガソリン	1,994		ヨース(麗水)
	33,259			ガソリン	989		ヨース(麗水)
	299,897			Y A R N	1,819		ホーチミン
				ストレッチフィルム	2,316		ポートケラン
68,687							
552,518							
繊維機械	1,648	中国	シャンハイ(上海)	Y A R N	5,053	ベトナム	カイラン
建設機械	2,313	アメリカ	ブランズウィック	化粧品ボトル	372	韓国	マサン(馬山)
建設機械	1,560	オランダ	ロッテルダム	Y A R N	2,048	韓国	プサン(釜山)
繊維機械	141	インドネシア	ジャカルタ	機械部品	511	韓国	プサン(釜山)
				ガソリン	2,993	韓国	ヨース(麗水)
建機部品	1,233	中国	ウェイハイ(威海)	Y A R N	5,487	韓国	オンサン(温山)
繊維機械	920	中国	シャンハイ(上海)	プレス機械部品	1,764	ベトナム	ホーチミン
医療雑貨	1,411	中国	ニンポウ(寧波)	Y A R N	3,280	中国	シャンハイ(上海)
建機部品	2,332	アメリカ	チャールストン	ワイヤーラック	1,235	タイ	バンコク
建設機械	2,274	アメリカ	ボルチモア	化粧品ボトル	2,688	中国	ダイレン(大連)
建機部品	1,165	ドイツ	ハンブルグ	Y A R N	237	韓国	マサン(馬山)
				コンソリ	2,680	韓国	プサン(釜山)
				ガソリン	1,993	韓国	ウルサン(蔚山)
建設機械	380	中国	テンシン(天津)				
軽石	1,433	中国	シャンハイ(上海)	機械部品	1,114	韓国	プサン(釜山)
軽石	781	中国	シアメン(厦門)	Y A R N	3,100	ベトナム	ホーチミン
目薬ケース	1,216	中国	シャンハイ(上海)	F A B R I C	3,875	中国	シャンハイ(上海)
建設機械	286	アメリカ	ブランズウィック	建機部品	467	韓国	マサン(馬山)
建設機械	3,118	インド	チェンナイ				
建機部品	1,119	ドイツ	ハンブルグ	Y A R N	3,039	タイ	バンコク
中古オートパーツ	211	マレーシア	ポートケラン	紙	1,168	中国	シェコウ(蛇口)
繊維	35	タイ	バンコク	衣類	1,378	中国	シンカン(新港,天津)
建機部品	756	中国	ウェイハイ(威海)	耐火レンガ	816	マレーシア	ポートケラン
				ガソリン	1,954	韓国	オンサン(温山)
建機部品	3,047	アメリカ	サバンナ	コンソリ	518	韓国	プサン(釜山)
軽石	593	タイ	バンコク	Y A R N	2,718	ベトナム	ホーチミン
				医療雑貨	1,114	マレーシア	ポートケラン
建機部品	1,138	タイ	レムチャバン	換気装置	2,563	中国	チンタオ(青島)
プレス機械	4,197	中国	シャンハイ(上海)	下着	7,983	中国	シャンハイ(上海)
				ガソリン	1,853	韓国	オンサン(温山)
繊維機械	2,064	ベトナム	ハイフォン	Y A R N	1,449	中国	シアメン(厦門)
軽石	920	韓国	プサン新港	カウンターウェイト	2,989	中国	チンタオ(青島)

入港月日	船名	国籍	総トン数 (G/T)	施設名	出港月日
9月29日	PACIFIC NINGBO	リベリア	7,545	御供田	29日
30日	CRANE MAIA	パナマ	4,873	石油	30日
30日	SKY MOON	マーシャル諸島共和国	9,988	御供田	30日
	月計 39 隻				
	累計 330 隻				
10月1日	HARMONIZED EARTH	リベリア	9,972	御供田	10月2日
3日	BBC JADE	バーブーダ	8,999	大浜	3日
5日	HANSEATIC SPIRIT	マールタ	15,651	無量寺	5日
5日	OSAKA VOYAGER	韓国	7,170	御供田	5日
5日	STAR SKIPPER	マーシャル諸島共和国	9,520	御供田	5日
6日	HONOR BRIGHT	パナマ	7,406	御供田	6日
7日	CRANE MAIA	パナマ	4,873	石油	7日
7日	PACIFIC NINGBO	リベリア	7,545	御供田	7日
7日	PANSTAR GENIE NO.2	韓国	13,681	御供田	7日
8日	MSC BELLISSIMA	マールタ	171,598	大浜	8日
8日	IYO	パナマ	13,694	大浜	10日
11日	SUNNY ACACIA	韓国	9,867	御供田	11日
12日	VOSTOCHNY VOYAGER	韓国	7,447	御供田	12日
13日	NORWEGIAN SPIRIT	バハマ	75,904	無量寺	13日
14日	CRANE MAIA	パナマ	4,873	石油	14日
14日	NEW CHALLENGE	韓国	4,060	石油	14日
14日	SKY MOON	マーシャル諸島共和国	9,988	御供田	14日
15日	HONOR BRIGHT	パナマ	7,406	御供田	15日
16日	HARMONIZED EARTH	リベリア	9,972	御供田	16日
17日	PACIFIC NINGBO	リベリア	7,545	御供田	17日
18日	STAR SKIPPER	マーシャル諸島共和国	9,520	御供田	18日
20日	HONOR BRIGHT	パナマ	7,406	御供田	20日
20日	WESTERDAM	オランダ	82,862	無量寺	20日
21日	PANSTAR GENIE NO.2	韓国	13,681	御供田	21日
22日	CRANE MAIA	パナマ	4,873	石油	23日
23日	CRANE MIMOSA	パナマ	4,416	石油	23日
24日	NORWEGIAN SPIRIT	バハマ	75,904	無量寺	24日
25日	PROACTIVE EARTH	リベリア	9,972	御供田	25日
26日	HONOR BRIGHT	パナマ	7,406	御供田	26日
26日	PANCON SUNSHINE	韓国	9,923	御供田	27日
26日	NOZOMI	パナマ	1,596	大浜	28日
27日	VOSTOCHNY VOYAGER	韓国	7,447	御供田	27日
28日	PACIFIC NINGBO	リベリア	7,545	御供田	28日
28日	PANSTAR GENIE	韓国	13,682	御供田	28日
29日	MSC BELLISSIMA	マールタ	171,598	大浜	29日
29日	UHL FALCON	ポルトガル	16,729	大浜	11月1日
30日	SKY MOON	マーシャル諸島共和国	9,988	御供田	30日
30日	YONG JUN 101	中国	4,675	大浜	11月6日

(単位：トン)

輸出貨物		仕向地名		輸入貨物		仕出地名	
代表貨物名	数量	国名	港名	代表貨物名	数量	国名	港名
建機部品	1,424	ドイツ	ハンブルグ	化学品	925	韓国	プサン(釜山)
軽石	2,288	中国	シアメン(厦門)	ガソリン	5,481	韓国	テサン(大山)
	40,003			医療雑貨	2,572	ベトナム	ホーチミン
	339,900				77,417		
					629,935		
機械部品	749	中国	シャンハイ(上海)	フィルム	3,770	フランス	ルアーブル
ボリング機械	772	アメリカ	ニューヘブン				
タイヤ	1,434	ドイツ	ハンブルグ	返却資材	1,872	ドイツ	プレーメンハーフェン
返却資材	35	タイ	バンコク	Y A R N	1,634	ベトナム	ホーチミン
建機部品	826	中国	ウェイハイ(威海)	バッグ	938	中国	シェコウ(蛇口)
				軽油	5,277	韓国	テサン(大山)
冷凍魚	1,469	ベトナム	ハイフォン	コンソリ	1,756	韓国	プサン(釜山)
建設機械	2,637	アメリカ	ブランズウィック	コンソリ	302	韓国	プサン(釜山)
プレス機械	1,685	インド	チェンナイ				
透析装置	36	中国	シャンハイ(上海)	タイヤ	1,111	中国	チンタオ(青島)
軽石	1,060	中国	サンシュイ(三水)	Y A R N	1,898	インドネシア	ジャカルタ
				ガソリン	1,417	韓国	ウルサン(蔚山)
				ガソリン	5,466	韓国	オンサン(温山)
軽石	1,313	中国	シアメン(厦門)	Y A R N	3,783	ベトナム	ホーチミン
軽石	729	中国	ニンポウ(寧波)	Y A R N	1,647	タイ	バンコク
セラミック	1,451	中国	シャンハイ(上海)	医療用品	4,341	中国	シャンハイ(上海)
建機部品	1,394	アメリカ	サバンナ	Y A R N	1,969	タイ	バンコク
古着	141	マレーシア	ポートケラン	建機部品	917	中国	シンカン(新港,天津)
軽石	2,329	中国	シャンハイ(上海)	機械部品	1,872	韓国	プサン(釜山)
機械部品	68	韓国	マサン(馬山)	Y A R N	499	韓国	マサン(馬山)
				ケロシン	5,487	韓国	テサン(大山)
				ガソリン	1,998	韓国	ヨース(麗水)
繊維機械	2,657	中国	シャンハイ(上海)	Y A R N	4,595	中国	シャンハイ(上海)
返却資材	1,132	中国	ナントン(南通)	化学品	567	韓国	プサン(釜山)
建機部品	2,563	タイ	レムチャバン	Y A R N	3,517	ベトナム	ホーチミン
				鉄板	1,924	韓国	プサン(釜山)
建機部品	1,383	ドイツ	ハンブルグ	建機部品	1,745	インド	チェンナイ
中古機械	1,423	韓国	プサン(釜山)	有機溶剤	2,348	韓国	プサン(釜山)
機械部品	63	韓国	マサン(馬山)	返却資材	555	韓国	マサン(馬山)
プレス機械	1,577	アメリカ	ボルチモア				
繊維機械	2,484	中国	チョンチン(重慶)	Y A R N	2,365	ベトナム	ホーチミン
				融雪剤	3,654	中国	ライチョウ(萊州)

入港月日	船名	国籍	総トン数 (G/T)	施設名	出港月日
10月31日	OSAKA VOYAGER 月計 39 隻 累計 369 隻	韓国	7,170	御供田	31日
11月1日	HONOR BRIGHT	パナマ	7,406	御供田	11月1日
3日	SUSTAINABLE EARTH	リベリア	9,972	御供田	3日
3日	CRANE MIMOSA	パナマ	4,416	石油	4日
4日	PANSTAR GENIE NO.2	韓国	13,681	御供田	4日
5日	PACIFIC NINGBO	リベリア	7,545	御供田	5日
6日	HARMONIZED EARTH	リベリア	9,972	御供田	6日
7日	MSC BELLISSIMA	マルタ	171,598	大浜	7日
10日	HONOR BRIGHT	パナマ	7,406	御供田	10日
11日	PANCON SUNSHINE	韓国	9,923	御供田	11日
11日	PANSTAR GENIE NO.2	韓国	13,681	御供田	11日
13日	PACIFIC NINGBO	リベリア	7,545	御供田	13日
14日	VOSTOCHNY VOYAGER	韓国	7,447	御供田	14日
15日	SKY MOON	マーシャル諸島共和国	9,988	御供田	15日
16日	PROACTIVE EARTH	リベリア	9,972	御供田	16日
16日	DIAMOND PRINCESS	バーミューダ	115,906	大浜	16日
17日	HONOR BRIGHT	パナマ	7,406	御供田	17日
17日	CRANE MAIA	パナマ	4,873	石油	17日
17日	OSAKA VOYAGER	韓国	7,170	御供田	17日
18日	PANSTAR GENIE NO.2	韓国	13,681	御供田	18日
18日	STAR SKIPPER	マーシャル諸島共和国	9,520	御供田	18日
19日	STAR LUSTER	ノルウェー	37,447	大浜	27日
22日	PACIFIC NINGBO	リベリア	7,545	御供田	22日
23日	HONOR BRIGHT	パナマ	7,406	御供田	23日
25日	PANSTAR GENIE NO.2	韓国	13,681	御供田	25日
25日	CRANE SOL	パナマ	4,417	石油	25日
26日	CRANE MAIA	パナマ	4,873	石油	26日
26日	OSAKA VOYAGER	韓国	7,170	御供田	26日
27日	PANCON SUNSHINE	韓国	9,923	御供田	27日
27日	HARMONIZED EARTH	リベリア	9,972	御供田	29日
29日	HONOR BRIGHT	パナマ	7,406	御供田	29日
29日	SPECTRUM OF THE SEAS	キプロス	169,379	大浜	29日
29日	SKY MOON	マーシャル諸島共和国	9,988	御供田	29日
30日	SUSTAINABLE EARTH 月計 33 隻 累計 402 隻	リベリア	9,972	御供田	30日
12月1日	CRANE ARIEL	パナマ	4,862	石油	12月1日
1日	PACIFIC NINGBO	リベリア	7,545	御供田	1日
1日	STAR SKIPPER	マーシャル諸島共和国	9,520	御供田	1日
3日	CRANE MAIA	パナマ	4,873	石油	4日
4日	AROLAKE	韓国	4,688	石油	4日

(単位：トン)

輸出貨物		仕向地名		輸入貨物		仕出地名	
代表貨物名	数量	国名	港名	代表貨物名	数量	国名	港名
昇降装置	1,188 32,598 372,498	韓国	プサン(釜山)	Y A R N	3,032 72,256 702,191	マレーシア	ポートケラン
返却資材	1,526	中国	ナントン(南通)	ガラス	1,721	中国	フーチョウ(福州)
不織布	1,402	中国	チンタオ(青島)	建機部品	4,572	タイ	バンコク
機械部品	217	韓国	マサン(馬山)	ガソリン	5,482	韓国	テサン(大山)
建機部品	2,634	イタリア	ベネチア	Y A R N	195	韓国	マサン(馬山)
Y A R N	409	中国	チンタオ(青島)	建機部品	2,144	インド	チェンナイ
				チェーン	4,003	中国	シャンハイ(上海)
軽石	716	中国	チェンチアン(中山)	Y A R N	3,035	タイ	バンコク
軽石	2,260	中国	シアメン(厦門)	機械	3,564	中国	シャンハイ(上海)
建設機械	1,196	アメリカ	ブランズウイック	コンソリ	346	韓国	プサン(釜山)
建機部品	1,139	アメリカ	ロングビーチ	日用雑貨	997	中国	シェコウ(蛇口)
建機部品	1,341	ドイツ	ハンブルグ	建機部品	1,780	中国	テンシン(天津)
返却資材	1,439	中国	ナントン(南通)	ガラス	2,899	中国	シャンハイ(上海)
セラミック	609	中国	シャンハイ(上海)	機械部品	5,070	中国	シャンハイ(上海)
繊維機械	1,697	ベトナム	ハイフォン	耐火レンガ	1,186	マレーシア	ポートケラン
				ケロシン	5,625	韓国	ヨース(麗水)
軽石	1,546	韓国	プサン新港	Y A R N	2,418	マレーシア	ペナン
建設機械	2,088	韓国	マサン(馬山)	コンソリ	452	韓国	プサン(釜山)
中古家具	141	タイ	レムチャバン	電動車両	1,357	インド	ムンドラ
プレス機械	2,979	ブラジル	サントス				
中古機械	1,246	韓国	プサン(釜山)	建機部品	2,549	中国	チンタオ(青島)
建機部品	1,885	中国	ウェイハイ(威海)	ビニール袋	2,323	ベトナム	ハイフォン
機械部品	430	韓国	マサン(馬山)	Y A R N	763	韓国	マサン(馬山)
				ガスオイル	4,543	韓国	テサン(大山)
				ガソリン	1,394	韓国	オンサン(温山)
軽石	1,495	韓国	プサン(釜山)	Y A R N	1,968	マレーシア	ポートケラン
軽石	1,529	中国	シアメン(厦門)	ソーラーパネル	2,789	中国	ニンボウ(寧波)
繊維機械	1,878	中国	シャンハイ(上海)	機械部品	3,619	中国	シャンハイ(上海)
古着	2,212	韓国	インチョン(仁川)	Y A R N	532	ベトナム	ホーチミン
返却資材	1,962	インドネシア	ジャカルタ	繊維機械部品	2,490	中国	シャンハイ(上海)
不織布	727	中国	チンタオ(青島)	下着	4,155	中国	シャンハイ(上海)
	36,703				73,971		
	409,201				776,162		
中古機械	1,644	インド	ナヴァセバ	ガソリン	4,988	韓国	オンサン(温山)
空バン		韓国	プサン(釜山)	建機部品	1,957	中国	シンカン(新港,天津)
				セラミックファイバー	914	マレーシア	パシールグダン
				ガソリン	1,947	韓国	ウルサン(蔚山)
				ケロシン	4,515	韓国	ヨース(麗水)

入港月日	船名	国籍	総トン数 (G/T)	施設名	出港月日
12月 5日	PANSTAR GENIE NO.2	韓国	13,681	御供田	5日
5日	OSAKA VOYAGER	韓国	7,170	御供田	6日
6日	HONOR BRIGHT	パナマ	7,406	御供田	6日
10日	PACIFIC NINGBO	リベリア	7,545	御供田	10日
10日	CRANE MAIA	パナマ	4,873	石油	11日
11日	NEW CHALLENGE	韓国	4,060	石油	11日
11日	HARMONIZED EARTH	リベリア	9,972	御供田	12日
13日	VOSTOCHNY VOYAGER	韓国	7,447	御供田	13日
14日	PANCON SUNSHINE	韓国	9,923	御供田	15日
16日	BBC MICHIGAN	バーブーダ	9,618	大浜	18日
17日	HONOR BRIGHT	パナマ	7,406	御供田	17日
17日	SKY MOON	マーシャル諸島共和国	9,988	御供田	17日
17日	XIN ZHONG RUI 7	ベリールズ	4,426	大浜	23日
18日	PACIFIC NINGBO	リベリア	7,545	御供田	18日
19日	PANSTAR GENIE NO.2	韓国	13,681	御供田	19日
21日	CRANE MAIA	パナマ	4,873	石油	21日
21日	OSAKA VOYAGER	韓国	7,170	御供田	21日
22日	HONOR BRIGHT	パナマ	7,406	御供田	23日
25日	CRANE SPICA	パナマ	4,416	石油	25日
25日	AWAJI	パナマ	4,873	石油	27日
25日	PROACTIVE EARTH	リベリア	9,972	御供田	27日
27日	SUNNY QUEEN	韓国	4,175	石油	27日
28日	PANCON SUNSHINE	韓国	9,923	御供田	28日
29日	VOSTOCHNY VOYAGER	韓国	7,447	御供田	29日
30日	PANSTAR GENIE	韓国	13,682	御供田	30日
31日	PACIFIC NINGBO	リベリア	7,545	御供田	31日
	月計	31隻			
	累計	433隻			

(単位：トン)

輸出貨物		仕向地名		輸入貨物		仕出地名	
代表貨物名	数量	国名	港名	代表貨物名	数量	国名	港名
機械部品	2,537	韓国	マサン(馬山)	返却資材	206	韓国	マサン(馬山)
建機部品	1,884	インドネシア	ジャカルタ	Y A R N	1,782	韓国	プサン(釜山)
軽石	1,522	中国	チェンチアン(中山)	Y A R N	1,682	タイ	バンコク
建機部品	1,011	アメリカ	ロングビーチ	Y A R N	1,208	マレーシア	ポートケラン
				ガソリン	2,990	韓国	ウルサン(蔚山)
				ケロシン	3,572	韓国	テサン(大山)
セラミック	1,265	中国	シャンハイ(上海)	Y A R N	6,938	中国	シャンハイ(上海)
中古衣類	1,763	マレーシア	ポートケラン	建機部品	1,796	中国	シャンハイ(上海)
セラミック	1,192	中国	シャンハイ(上海)	Y A R N	2,535	ベトナム	ホーチミン
プレス機械	1,255	アメリカ	ボルチモア				
部品	1,206	中国	ウェイハイ(威海)	化学品	1,652	韓国	プサン(釜山)
軽石	580	中国	ニンポウ(寧波)	Y A R N	3,306	タイ	バンコク
				融雪剤	3,550	中国	ウェイファン(濰坊)
Y A R N	3,142	中国	チンタオ(青島)	建機部品	2,762	中国	シャンハイ(上海)
建設機械	2,675	アメリカ	ガルベストン	化粧品ボトル	548	韓国	マサン(馬山)
				ガソリン	4,115	韓国	テサン(大山)
軽石	1,286	韓国	プサン(釜山)	紙	1,589	中国(ホンコン)	ホンコン(香港)
返却資材	1,264	インドネシア	ジャカルタ	Y A R N	2,690	ベトナム	ホーチミン
				ガソリン	1,911	韓国	オンサン(温山)
				ガスオイル	3,757	韓国	テサン(大山)
電子部品	2,147	中国	シャンハイ(上海)	建機部品	8,346	中国	シャンハイ(上海)
				ケロシン	4,337	韓国	オンサン(温山)
軽石	1,418	中国	ニンポウ(寧波)	Y A R N	3,493	ベトナム	ホーチミン
軽石	1,057	タイ	バンコク	化学品	1,002	タイ	レムチャバン
建設機械	18	アメリカ	ガルベストン	建機部品	541	韓国	マサン(馬山)
コンベア	1,418	韓国	プサン(釜山)	建築資材	1,149	ベトナム	ハイフォン
	30,284				81,778		
	439,485				857,940		

I—8 外航船舶国別表（避難船を含む）

韓 国	165	フ ラ ン ス	2
リ ベ リ ア	83	中 国	2
パ ナ マ	79	イ ギ リ ス	2
マーシャル諸島共和国	39	キ プ ロ ス	1
バ ハ マ	13	サントメ・プリンシペ	1
マ ル タ	13	バ ー ミ ュ ー ダ	1
シンガポール	8	ベ リ ー ズ	1
ポルトガル	5	ノ ル ウ ェ ー	1
イ タ リ ア	5		
オ ラ ン ダ	3		
バ ー ブ ー ダ	3		
中国（ホンコン）	3		
フ ィ リ ピ ン	3		

計

433 隻

I—9 外航船舶品種別取扱量

品 名	輸 出	輸 入
その他輸送用車両	164,286	75,183
糸及び紡績半製品	6,235	156,247
揮 発 油		156,438
産 業 機 械	116,839	26,572
そ の 他 の 石 油		81,883
その他製造工業品	21,655	53,384
非 金 属 鉱 物	69,925	
そ の 他 日 用 品	557	56,546
衣服・身廻品・はきもの	3,105	38,743
染料・塗料・合成樹脂・その他化学工業品	3,055	36,225
そ の 他	53,828	176,719
計	439,485トン	857,940トン
（コンテナ貨物）	（327,516）	（604,453）

II 船舶乗降人員

Ⅱ—1 船舶乗降人員集計表

(単位：人)

区 分	合 計	外国航路客船		内国航路客船	
		乗 込	上 陸	乗 込	上 陸
1 月					
2 月					
3 月	2,120	1,058	1,062		
4 月	44,895	22,434	22,461		
5 月	15,571	7,771	7,800		
6 月	10,970	4,574	5,312	359	725
7 月					
8 月	10,120	4,288	4,289	1,141	402
9 月	23,518	9,623	9,655	2,131	2,109
10 月	27,735	13,877	13,858		
11 月	20,850	10,433	10,417		
12 月					
計	155,779	74,058	74,854	3,631	3,236

外国航路客船入港状況

(単位：人)

月日	船 名	総トン数	航 路 名	乗 込	上 陸
3.26	LE JACQUES CARTIER	9,988		114	115
3.30	S I L V E R M U S E	40,791		574	575
3.31	S I L V E R W H I S P E R	28,258		370	372
4.3	S I L V E R N O V A	55,051		684	685
4.3	LE JACQUES CARTIER	9,988		120	120
4.5	NORWEGIAN SPIRIT	75,904		1,928	1,928
4.6	N O O R D A M	82,897		1,934	1,938
4.8	M S C B E L L I S S I M A	171,598		3,687	3,692
4.10	A I D A S T E L L A	71,304		2,163	2,162
4.11	DIAMOND PRINCESS	115,875		2,696	2,698
4.12	A Z A M A R A P U R S U I T	30,277		673	671
4.13	S I L V E R M U S E	40,791		569	567
4.16	HERITAGE ADVENTURER	8,445	金沢港発着	121	150
4.16	ZHAO SHANG YI DUN	47,842		464	463
4.17	S I L V E R N O V A	55,051		693	701
4.19	NORWEGIAN SPIRIT	75,904		1,995	1,991
4.25	M S C B E L L I S S I M A	171,598		4,016	4,003
4.28	A Z A M A R A P U R S U I T	30,277		691	692
5.4	HERITAGE ADVENTURER	8,445	金沢港発着	86	96
5.10	A Z A M A R A P U R S U I T	30,277		670	670
5.11	SCENIC ECLIPSE II	17,592		217	218

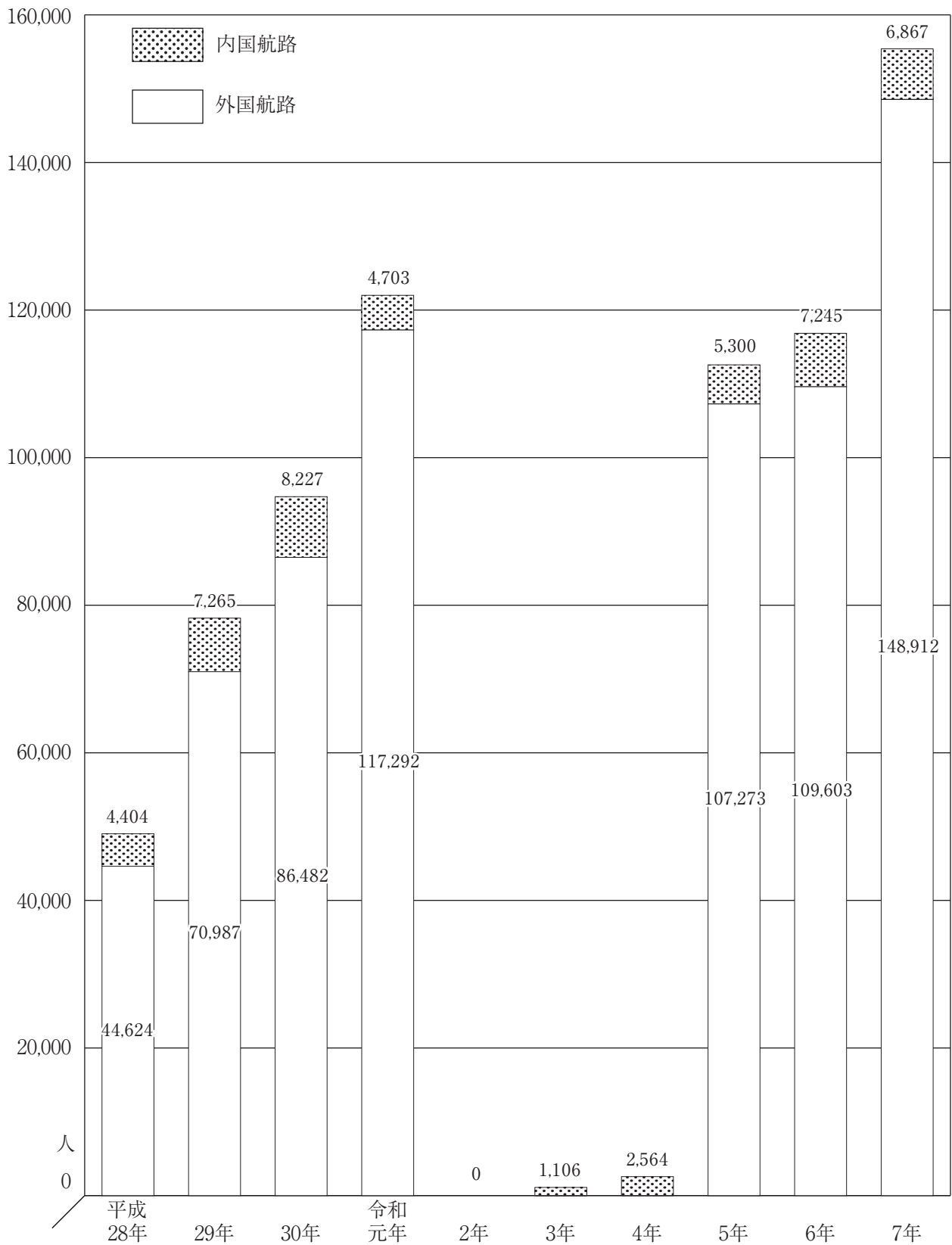
月日	船名	総トン数	航路名	乗込	上陸
5.23	HERITAGE ADVENTURER	8,445		110	110
5.29	DIAMOND PRINCESS	115,875		2,742	2,756
5.31	MSC BELLISSIMA	171,598		3,946	3,950
6.2	COSTA SERENA	114,261	金沢港発着	1,675	1,292
6.5	COSTA SERENA	114,261	金沢港発着	2,644	1,066
6.5	HANSEATIC INSPIRATION	15,651		205	205
6.6	HERITAGE ADVENTURER	8,445	金沢港発着	8	84
6.9	COSTA SERENA	114,261	金沢港発着	42	2,665
8.4	NORWEGIAN SPIRIT	75,904		2,193	2,193
8.15	NORWEGIAN SPIRIT	75,904		2,095	2,096
9.4	SILVER NOVA	55,051		649	649
9.19	COSTA SERENA	114,261		1,928	1,938
9.20	MSC BELLISSIMA	171,598		3,498	3,500
9.29	MSC BELLISSIMA	171,598		3,548	3,568
10.5	HANSEATIC SPIRIT	15,651	金沢港発着	135	122
10.8	MSC BELLISSIMA	171,598		3,957	3,961
10.13	NORWEGIAN SPIRIT	75,904		1,963	1,963
10.20	WESTER DAM	82,862		1,905	1,908
10.24	NORWEGIAN SPIRIT	75,904		1,935	1,935
10.29	MSC BELLISSIMA	171,598		3,982	3,969
11.7	MSC BELLISSIMA	171,598		3,885	3,871
11.16	DIAMOND PRINCESS	115,906		2,685	2,686
11.29	SPECTRUM OF THE SEAS	169,379		3,863	3,860

内国航路客船入港状況

(単位：人)

月日	船名	総トン数	航路名	乗込	上陸
6.13	にっぽん丸	22,472	金沢港発着	359	366
6.17	にっぽん丸	22,472	金沢港発着		359
8.10	飛鳥Ⅲ	52,265		402	402
8.30	飛鳥Ⅱ	50,142	金沢港発着	739	
9.1	飛鳥Ⅱ	50,142	金沢港発着	620	736
9.5	飛鳥Ⅱ	50,142	金沢港発着	754	616
9.29	飛鳥Ⅱ	50,142		757	757

年次別船舶乗降人員



※令和2年は新型コロナウイルス感染症の影響により寄港なし

Ⅲ 海上出入貨物

Ⅲ—1 海上出入貨物月別表

(単位：トン)

月 別	外貿、内貿別	輸 移 出	輸 移 入	合 計
1 月	外 貿	34,930	85,266	120,196
	内 貿	2,273	156,286	158,559
	計	37,203	241,552	278,755
2 月	外 貿	36,449	64,190	100,639
	内 貿	2,517	136,916	139,433
	計	38,966	201,106	240,072
3 月	外 貿	41,322	64,723	106,045
	内 貿	3,539	166,172	169,711
	計	44,861	230,895	275,756
4 月	外 貿	39,240	60,797	100,037
	内 貿	6,345	159,793	166,138
	計	45,585	220,590	266,175
5 月	外 貿	38,251	66,962	105,213
	内 貿	3,722	142,053	145,775
	計	41,973	209,015	250,988
6 月	外 貿	37,221	66,394	103,615
	内 貿	5,225	135,771	140,996
	計	42,446	202,165	244,611
7 月	外 貿	39,225	75,499	114,724
	内 貿	2,998	124,665	127,663
	計	42,223	200,164	242,387
8 月	外 貿	33,259	68,687	101,946
	内 貿	2,751	136,234	138,985
	計	36,010	204,921	240,931
9 月	外 貿	40,003	77,417	117,420
	内 貿	5,514	125,898	131,412
	計	45,517	203,315	248,832
10 月	外 貿	32,598	72,256	104,854
	内 貿	2,900	148,218	151,118
	計	35,498	220,474	255,972
11 月	外 貿	36,703	73,971	110,674
	内 貿	2,146	139,686	141,832
	計	38,849	213,657	252,506
12 月	外 貿	30,284	81,778	112,062
	内 貿	3,148	161,825	164,973
	計	33,432	243,603	277,035
計	外 貿	439,485	857,940	1,297,425
	内 貿	43,078	1,733,517	1,776,595
	計	482,563	2,591,457	3,074,020

Ⅲ—2 海上出入貨物年次表

年次	外貿、内貿別	計	輸 移 出	輸 移 入
平成 8 年		4,111,782	176,208	3,935,574
平成 9 年		4,098,684	183,372	3,915,312
平成 10 年		3,860,697	149,690	3,711,007
平成 11 年		3,907,775	163,224	3,744,551
平成 12 年		4,144,596	182,570	3,962,026
平成 13 年		3,985,407	211,622	3,773,785
平成 14 年		3,805,546	220,289	3,585,257
平成 15 年		3,732,136	270,217	3,461,919
平成 16 年		3,626,249	311,102	3,315,147
平成 17 年		3,749,926	375,590	3,374,336
平成 18 年		3,936,155	441,270	3,494,885
平成 19 年		3,469,861	415,736	3,054,125
平成 20 年		3,256,925	385,963	2,870,962
平成 21 年		2,569,436	221,252	2,348,184
平成 22 年		3,075,605	385,815	2,689,790
平成 23 年		3,357,419	466,039	2,891,380
平成 24 年		3,193,244	415,634	2,777,610
平成 25 年		3,201,581	434,049	2,767,532
平成 26 年		3,195,570	437,294	2,758,276
平成 27 年		3,393,618	573,289	2,820,329
平成 28 年		3,381,518	542,033	2,839,485
平成 29 年		3,412,595	563,881	2,848,714
平成 30 年		3,528,250	642,341	2,885,909
令和 元年		3,483,960	578,091	2,905,869
令和 2 年		3,022,889	418,445	2,604,444
令和 3 年		3,094,467	502,447	2,592,020
令和 4 年		3,127,583	534,039	2,593,544
令和 5 年		3,199,076	584,052	2,615,024
令和 6 年		3,022,581	476,703	2,545,878
令和 7 年		3,074,020	482,563	2,591,457
対前年比		101.7%	101.2%	101.8%

(単位：トン)

外 国 貿 易			内 国 貿 易		
輸 出	輸 入	計	移 出	移 入	計
93,908	302,055	395,963	82,300	3,633,519	3,715,819
104,459	332,593	437,052	78,913	3,582,719	3,661,632
75,393	329,956	405,349	74,297	3,381,051	3,455,348
88,556	373,365	461,921	74,668	3,371,186	3,445,854
109,579	375,395	484,974	72,991	3,586,631	3,659,622
130,560	351,379	481,939	81,062	3,422,406	3,503,468
144,095	270,961	415,056	76,194	3,314,296	3,390,490
187,797	364,364	552,161	82,420	3,097,555	3,179,975
234,395	351,445	585,840	76,707	2,963,702	3,040,409
300,408	381,640	682,048	75,182	2,992,696	3,067,878
376,626	397,662	774,288	64,644	3,097,223	3,161,867
363,503	357,108	720,611	52,233	2,697,017	2,749,250
330,473	389,469	719,942	55,490	2,481,493	2,536,983
193,065	301,162	494,227	28,187	2,047,022	2,075,209
346,216	454,709	800,925	39,599	2,235,081	2,274,680
424,290	524,048	948,338	41,749	2,367,332	2,409,081
364,868	631,011	995,879	50,766	2,146,599	2,197,365
400,414	582,025	982,439	33,635	2,185,507	2,219,142
387,070	679,234	1,066,304	50,224	2,079,042	2,129,266
471,207	686,696	1,157,903	102,082	2,133,633	2,235,715
494,406	638,664	1,133,070	47,627	2,200,821	2,248,448
526,647	697,499	1,224,146	37,234	2,151,215	2,188,449
589,074	851,839	1,440,913	53,267	2,034,070	2,087,337
540,825	888,810	1,429,635	37,266	2,017,059	2,054,325
392,754	814,426	1,207,180	25,691	1,790,018	1,815,709
478,046	751,554	1,229,600	24,401	1,840,466	1,864,867
505,497	685,923	1,191,420	28,542	1,907,621	1,936,163
538,796	781,122	1,319,918	45,256	1,833,902	1,879,158
437,449	807,708	1,245,157	39,254	1,738,170	1,777,424
439,485	857,940	1,297,425	43,078	1,733,517	1,776,595
100.5%	106.2%	104.2%	109.7%	99.7%	100.0%

Ⅲ—3 海上出入貨物品種別表

外貿、内貿別		輸 移 出	輸 移 入	計
品 種 別				
合 計		482,563	2,591,457	3,074,020
(1) 農 水 産 品		475	6,331	6,806
011.	麦			
021.	米		22	22
022.	とうもろこし			
023.	豆 類		18	18
024.	その他雑穀			
031.	野菜・果物		214	214
041.	綿 花		869	869
051.	その他農産品		374	374
061.	羊 毛			
071.	その他畜産品		25	25
081.	水 産 品	475	4,809	5,284
(2) 林 産 品		123	2,505	2,628
091.	原 木			
092.	製 材	123	392	515
101.	樹 脂 類			
111.	木 材 チ ッ プ			
112.	その他林産品		708	708
121.	薪 炭		1,405	1,405
(3) 鉱 産 品		69,925	65,121	135,046
131.	石 炭			
141.	鉄 鉱 石			
151.	金 属 鉱			
161.	砂 利 ・ 砂		63,435	63,435
162.	石 材		141	141
171.	原 油			
181.	り ん 鉱 石			
191.	石 灰		1,545	1,545
201.	原 塩			
211.	非 金 属 鉱 物	69,925		69,925
(4) 金属機械工業品		299,272	203,888	503,160
221.	鉄 鋼		212	212
222.	銅 材	952	36,824	37,776
231.	非 鉄 金 属	71	128	199
241.	金 属 製 品	494	42,600	43,094

(単位：トン)

外 国 貿 易			内 国 貿 易		
輸 出	輸 入	計	移 出	移 入	計
439,485	857,940	1,297,425	43,078	1,733,517	1,776,595
475	2,290	2,765		4,041	4,041
	22	22			
	18	18			
	214	214			
	869	869			
	374	374			
	25	25			
475	768	1,243		4,041	4,041
123	2,505	2,628			
123	392	515			
	708	708			
	1,405	1,405			
69,925	141	70,066		64,980	64,980
				63,435	63,435
	141	141			
				1,545	1,545
69,925		69,925			
288,555	144,338	432,893	10,717	59,550	70,267
	212	212			
18	5,649	5,667	934	31,175	32,109
71	128	199			
494	14,279	14,773		28,321	28,321

品 種 別	外貿、内貿別		計
	輸 移 出	輸 移 入	
251. 鉄 道 車 両		54	54
252. 完 成 自 動 車	33		33
253. そ の 他 輸 送 用 車 両	167,079	75,183	242,262
254. 二 輪 自 動 車	105	50	155
255. 自 動 車 部 品	2,773	4,208	6,981
256. そ の 他 輸 送 機 械		1,136	1,136
261. 産 業 機 械	123,829	26,572	150,401
262. 電 気 機 械	2,841	12,191	15,032
263. 測 量 ・ 光 学 ・ 医 療 用 機 械	848	946	1,794
264. 事 務 用 機 器		3,484	3,484
265. そ の 他 機 械	247	300	547
(5) 化 学 工 業 品	9,150	1,910,744	1,919,894
271. 陶 磁 器			
281. セ メ ン ト		201,367	201,367
291. ガ ラ ス 類		4,420	4,420
301. 窯 業 品	88	8,558	8,646
311. 重 油		120,748	120,748
320. 揮 発 油		1,351,850	1,351,850
321. そ の 他 の 石 油		86,883	86,883
322. L N G (液 化 天 然 ガ ス)			
323. L P G (液 化 石 油 ガ ス)		76,001	76,001
324. そ の 他 石 油 製 品		1,700	1,700
331. コ ー ク ス		36	36
341. 石 炭 製 品			
351. 化 学 薬 品	2,770	22,604	25,374
361. 化 学 肥 料	3,237	352	3,589
371. 染料・塗料・合成樹脂・ そ の 他 化 学 工 業 品	3,055	36,225	39,280
(6) 軽 工 業 品	43,694	189,238	232,932
381. 紙 ・ パ ル プ	50	3,991	4,041
391. 糸 及 び 紡 績 半 製 品	6,235	156,247	162,482
401. そ の 他 繊 維 工 業 品	3,413	23,669	27,082
411. 砂 糖		431	431
421. 製 造 食 品	1,123	4,701	5,824
422. 飲 料	20	10	30
423. 水	32,853	189	33,042
424. た ば こ			

(単位：トン)

外 国 貿 易			内 国 貿 易		
輸 出	輸 入	計	移 出	移 入	計
				54	54
33		33			
164,286	75,183	239,469	2,793		2,793
105	50	155			
2,773	4,208	6,981			
	1,136	1,136			
116,839	26,572	143,411	6,990		6,990
2,841	12,191	15,032			
848	946	1,794			
	3,484	3,484			
247	300	547			
9,150	305,877	315,027		1,604,867	1,604,867
	42	42		201,325	201,325
	4,420	4,420			
88	8,558	8,646		120,748	120,748
	156,438	156,438		1,195,412	1,195,412
	81,883	81,883		5,000	5,000
				76,001	76,001
				1,700	1,700
	36	36			
2,770	17,923	20,693		4,681	4,681
3,237	352	3,589			
3,055	36,225	39,280			
11,333	189,238	200,571	32,361		32,361
50	3,991	4,041			
6,235	156,247	162,482			
3,413	23,669	27,082			
	431	431			
1,123	4,701	5,824			
20	10	30			
492	189	681	32,361		32,361

外貿、内貿別 品 種 別	輸 移 出	輸 移 入	計
425. その他食料工業品			
(7) 雑工業品	28,395	187,906	216,301
431. が ん 具			
441. 衣服・身廻品・はきもの	3,105	38,743	41,848
442. 文房具・運動娯楽用品・楽器	1,602	6,274	7,876
443. 家具装備品	754	5,773	6,527
444. その他日用品	557	56,546	57,103
451. ゴ ム 製 品	722	21,476	22,198
461. 木 製 品		5,710	5,710
471. その他製造工業品	21,655	53,384	75,039
(8) 特殊品	31,529	25,724	57,253
481. 金 属 く ず	6,422		6,422
491. 再 利 用 資 材	9,480	172	9,652
501. 動植物性製造飼肥料		60	60
511. 廃 棄 物			
512. 廃 土 砂			
521. 輸 送 用 容 器	14,003	20,038	34,041
531. 取 合 せ 品	1,624	5,454	7,078
(9) 分類不能のもの			

(単位：トン)

外 国 貿 易			内 国 貿 易		
輸 出	輸 入	計	移 出	移 入	計
28,395	187,906	216,301			
3,105	38,743	41,848			
1,602	6,274	7,876			
754	5,773	6,527			
557	56,546	57,103			
722	21,476	22,198			
	5,710	5,710			
21,655	53,384	75,039			
31,529	25,645	57,174		79	79
6,422		6,422			
9,480	172	9,652			
	60	60			
14,003	19,959	33,962		79	79
1,624	5,454	7,078			

Ⅲ—4 輸出入貨物品種別仕出地仕向地港別表

品 種	仕 出 (向) 港		数 量 (トン)		
	国 名	港 名	輸 出	輸 入	計
合 計			439,485	857,940	1,297,425
021. 米	計			22	22
	台 湾	カオシュン(高雄)		22	22
023. 豆 類	計			18	18
	中 国	チンタオ(青島)		18	18
031. 野菜・果物	計			214	214
	中 国	スワトウ(汕頭)		21	21
		シンカン(新港,天津)		193	193
041. 綿 花	計			869	869
	中 国	シャンハイ(上海)		869	869
051. その他農産品	計			374	374
	中 国	ダイレン(大連)		318	318
		シャンハイ(上海)		56	56
071. その他畜産品	計			25	25
	オーストラリア	シドニー		25	25
081. 水 産 品	計		475	768	1,243
	韓 国	プサン(釜山)	106	706	812
	中 国	イエンタイ(煙台)		62	62
	ベトナム	ハイフォン	211		211
		ホーチミン	123		123
		カイラン	35		35
092. 製 材	計		123	392	515
	韓 国	プサン(釜山)	18		18
	中 国	ダイレン(大連)		86	86
		リエンユンカン(連雲港)		43	43
		ニンポウ(寧波)		58	58
		チンタオ(青島)	35	21	56
		シャンハイ(上海)	70		70
	インドネシア	スラバヤ		92	92
	ベトナム	ハイフォン		92	92
112. その他林産品	計			708	708
	中 国	シャンハイ(上海)		708	708
121. 薪 炭	計			1,405	1,405
	中 国	チンタオ(青島)		584	584
		シャンハイ(上海)		100	100
	インドネシア	スラバヤ		104	104
	ベトナム	ハイフォン		617	617
162. 石 材	計			141	141

品 種	仕 出 (向) 港		数 量 (トン)		
	国 名	港 名	輸 出	輸 入	計
162. 石 材	中 国	シアメン(厦門)		38	38
	ベトナム	ハイフォン		19	19
		ホーチミン		63	63
		クイニョン		21	21
211. 非 金 属 鉱 物	計		69,925		69,925
	韓 国	インチョン(仁川)	2,112		2,112
		プサン(釜山)	5,408		5,408
		プサン新港	2,420		2,420
	台 湾	カオシュン(高雄)	1,456		1,456
		キールン(基隆)	852		852
		タイチュン(台中)	264		264
	中 国	ダイレン(大連)	748		748
		フーチョウ(福州)	176		176
		ニンポウ(寧波)	2,750		2,750
		チンタオ(青島)	13,262		13,262
		シャンハイ(上海)	17,642		17,642
		シェコウ(蛇口)	220		220
		ウーハン(武漢)	44		44
		シアメン(厦門)	2,178		2,178
		シンカン(新港,天津)	4,955		4,955
		チェンチアン(中山)	836		836
		チアンイン(江陰)	4,343		4,343
		ヤンチョウ(揚州)	198		198
		サンシュイ(三水)	2,465		2,465
	インドネシア	ジャカルタ	659		659
		スラバヤ	154		154
	タ イ	バンコク	1,474		1,474
		レムチャバン	2,030		2,030
	マレーシア	ポートケラン	374		374
	ベトナム	ハイフォン	235		235
		ホーチミン	1,284		1,284
	イ ン ド	チェンナイ	814		814
		ムンドラ	44		44
		ナヴァセバ	418		418
	クロアチア	リエカ	66		66
	アメリカ	ボルチモア	44		44
	221. 鉄 鋼	計			212
中 国		ダイレン(大連)		212	212
222. 鋼 材	計		18	5,649	5,667
	韓 国	プサン(釜山)		2,854	2,854

品 種	仕 出 (向) 港		数 量 (トン)		
	国 名	港 名	輸 出	輸 入	計
222. 鋼 材	中 国	ダイレン(大連)	18		18
		シャンハイ(上海)		1,775	1,775
		シンカン(新港,天津)		54	54
		チャンチアガン(張家港)		844	844
	ベトナム	ハイフォン		5	5
	ベルギー	アントワープ		117	117
231. 非鉄金属	計		71	128	199
	中 国	チンタオ(青島)		63	63
		シャンハイ(上海)		29	29
	タイ	バンコク		36	36
ベトナム	ハイフォン	71		71	
241. 金属製品	計		494	14,279	14,773
	韓 国	プサン(釜山)	71	2,408	2,479
	台 湾	カオシュン(高雄)	123	880	1,003
	中 国	ダイレン(大連)		1,106	1,106
		フーチョウ(福州)		131	131
		リエンユンカン(連雲港)		21	21
		ニンポウ(寧波)		730	730
		チンタオ(青島)		248	248
		シャンハイ(上海)	53	6,638	6,691
		テンシン(天津)		44	44
		シンカン(新港,天津)	35	432	467
		タイ	レムチャバン		44
	ベトナム	ハイフォン		94	94
		ホーチミン		1,503	1,503
	インド	ムンドラ	71		71
	アメリカ	ロングビーチ	141		141
	252. 完成自動車	計		33	
カナダ		モントリオール	33		33
253. その他輸送用車両	計		164,286	75,183	239,469
	韓 国	マサン(馬山)	4,946	414	5,360
		プサン(釜山)	396	585	981
		プサン新港	294	582	876
	中 国	ダイレン(大連)	10	7,548	7,558
		ニンポウ(寧波)		1,022	1,022
		チンタオ(青島)	1,327	30,373	31,700
		シャンハイ(上海)	621	18,015	18,636
		テンシン(天津)	380	1,217	1,597
		ウェイハイ(威海)	1,427		1,427
		シンカン(新港,天津)		7,405	7,405

品 種	仕 出 (向) 港		数 量 (トン)		
	国 名	港 名	輸 出	輸 入	計
253. その他輸送用車両	中 国	イエンタイ(煙台)		479	479
		シンアン(興安)		98	98
	インドネシア	ジャカルタ	36,793	1,711	38,504
	タイ	バンコク	479	729	1,208
		レムチャバン	9,898	1,129	11,027
	フィリピン	バタガス	1,908		1,908
	ベトナム	ホーチミン	18	3	21
		カイラン		40	40
	インド	チェンナイ	3,896	3,144	7,040
		ムンドラ		9	9
		カトウパリ		248	248
	アラブ首長国	ジェベルアリ	333		333
	イタリア	ベネチア	3,704		3,704
	オランダ	アムステルダム	3,859		3,859
		ロッテルダム	618	94	712
	ドイツ	ブレーメンハーフェン	2,055		2,055
		ハンブルグ	7,822	78	7,900
	ベルギー	アントワープ		175	175
	アメリカ	ボルチモア	7,238		7,238
		ボストン	2,350		2,350
		ブランズウィック	9,234		9,234
		チャールストン	14,986	39	15,025
		ガルベストン	1,698		1,698
		ロングビーチ	2,968		2,968
		モビール	42		42
		ニューオリンズ	3,322		3,322
		サバンナ	12,161		12,161
		タコマ	8,325		8,325
		フリーポート	10,106		10,106
	パナマ	バルボア	7,732		7,732
	ブラジル	サントス	3,340	46	3,386
254. 二輪自動車	計		105	50	155
	中 国	ニンポウ(寧波)		50	50
	中国(ホンコン)	ホンコン(香港)	105		105
255. 自動車部品	計		2,773	4,208	6,981
	韓 国	プサン(釜山)	18		18
	台 湾	カオシュン(高雄)		277	277
	中 国	ダイレン(大連)		407	407
		ニンポウ(寧波)		1,511	1,511
	チンタオ(青島)		452	452	

品 種	仕 出 (向) 港		数 量 (トン)		
	国 名	港 名	輸 出	輸 入	計
255. 自動車部品	中 国	シャンハイ(上海)		170	170
		シェコウ(蛇口)		14	14
		シアメン(厦門)		306	306
		シンカン(新港,天津)		683	683
	インドネシア	ジャカルタ		305	305
	タイ	レムチャバン		83	83
	マレーシア	ポートケラン	1,860		1,860
		ポートケランウエストポート	35		35
	バングラデシュ	チッタゴン	44		44
	アラブ首長国	ジェベルアリ	280		280
		シャルジャー	35		35
	レバノン	ベイルート	106		106
	ケニア	モンバサ	210		210
	ナミビア	ウォルビスベイ	35		35
イタリア	ジオイアタウロ	150		150	
256. その他輸送機械	計			1,136	1,136
	韓 国	プサン(釜山)		20	20
	中 国	ナントン(南通)		20	20
		チンタオ(青島)		50	50
		シャンハイ(上海)		217	217
		テンシン(天津)		393	393
		シンカン(新港,天津)		391	391
	イギリス	フィリクストーエ		27	27
ドイツ	ハンブルグ		18	18	
261. 産業機械	計		116,839	26,572	143,411
	韓 国	インチョン(仁川)	53		53
		マサン(馬山)	1,279		1,279
		プサン(釜山)	9,441	2,075	11,516
		プサン新港	236	74	310
	台 湾	カオシュン(高雄)	670	22	692
		キールン(基隆)	936	423	1,359
	中 国	チョンチン(重慶)	1,236		1,236
		ダイレン(大連)	385	2,140	2,525
		フーチョウ(福州)	88		88
		リエンユンカン(連雲港)		22	22
		ニンポウ(寧波)	8,263	118	8,381
		チンタオ(青島)	632	807	1,439
		シャンハイ(上海)	23,331	13,450	36,781
		シェコウ(蛇口)		111	111
スワトウ(汕頭)			469	469	

品 種	仕 出 (向) 港		数 量 (トン)		
	国 名	港 名	輸 出	輸 入	計
261. 産 業 機 械	中 国	テンシン(天津)		3,233	3,233
		ウェイハイ(威海)	780	36	816
		ウーハン(武漢)	124		124
		シアメン(厦門)	12,622		12,622
		シンカン(新港,天津)	195	1,403	1,598
		チャンチアガン(張家港)	918		918
		チューハイ(珠海)		39	39
		タイピン(太平)	194		194
		シンアン(興安)	424		424
	中国(ホンコン)	ホンコン(香港)		323	323
	インドネシア	ジャカルタ	1,042	143	1,185
	タ イ	バンコク	278	44	322
		レムチャバン	553	440	993
	フィリピン	マニラ	85		85
		マニラサウスハーバー	48		48
	ベトナム	ダナン	439		439
		ハイフォン	3,760	847	4,607
		ホーチミン	3,019	22	3,041
	イ ン ド	チェンナイ	2,338		2,338
		カンドラ	2,936		2,936
		ムンドラ	1,377		1,377
		ナヴァセバ	3,956		3,956
		ツチコリン	2,276		2,276
		ハジラ	406		406
	パキスタン	カラチ/ポートカシム	566		566
	トルコ	ゲムポート	177		177
	イタリヤ	ラスペチア	88		88
		ベネチア	1,957		1,957
	オランダ	ロッテルダム	35		35
	ド イ ツ	ブレーメンハーフェン	143		143
		ハンブルグ	3,745		3,745
	ア メ リ カ	ボルチモア	2,832		2,832
		チャールストン	4,090	106	4,196
シカゴ			58	58	
ヒューストン		247		247	
ロングビーチ		6,225		6,225	
ロサンゼルス		3,224	15	3,239	
ニューヘブーン		772		772	
ニューオリンズ		2,644		2,644	
ノーフォーク			141	141	

品 種	仕 出 (向) 港		数 量 (トン)		
	国 名	港 名	輸 出	輸 入	計
261. 産 業 機 械	ア メ リ カ	ボーツマス,ニューハンプシャー州	756		756
		タ コ マ		11	11
	トリニダード・トバゴ	ポートオブスペイン	35		35
	ブ ラ ジ ル	サ ン ト ス	4,983		4,983
262. 電 気 機 械	計		2,841	12,191	15,032
	韓 国	プサン(釜山)		295	295
	台 湾	カオシュン(高雄)		65	65
		キールン(基隆)		53	53
	中 国	リエンユンカン(連雲港)		69	69
		ナンキン(南京)		47	47
		ニンポウ(寧波)		959	959
		チンタオ(青島)		106	106
		シャンハイ(上海)	2,616	6,510	9,126
		シェコウ(蛇口)		2,809	2,809
		シアメン(厦門)		10	10
	タ イ	レムチャバン	35	1,020	1,055
	フィリピン	マ ニ ラ		12	12
	ベトナム	ハイフォン		132	132
	インド	ナヴァセバ		104	104
アラブ首長国	ジェベルアリ	190		190	
263. 測 量 ・ 光 学 ・ 医 療 用 機 械	計		848	946	1,794
	韓 国	プサン(釜山)	16	21	37
	中 国	シャンハイ(上海)	294	327	621
		シェコウ(蛇口)		162	162
		ウェイハイ(威海)	421		421
	マレーシア	ペ ナ ン		49	49
ポートケラン		117	387	504	
264. 事 務 用 機 器	計			3,484	3,484
	中 国	シャンハイ(上海)		28	28
		シェコウ(蛇口)		3,412	3,412
ベトナム	ハイフォン		44	44	
265. そ の 他 機 械	計		247	300	547
	韓 国	プサン(釜山)	212		212
	中 国	ニンポウ(寧波)		39	39
		シャンハイ(上海)	35	116	151
	ベトナム	ハイフォン		52	52
	トルコ	デリンズ		14	14
		イスタンブール		39	39
イギリス	サザンプトン		40	40	
281. セメント	計			42	42

品 種	仕 出 (向) 港		数 量 (トン)		
	国 名	港 名	輸 出	輸 入	計
281. セメント	タイ	バンコク		42	42
291. ガラス類	計			4,420	4,420
	中国	フーチョウ(福州)		2,123	2,123
		チンタオ(青島)		1,642	1,642
		シャンハイ(上海)		333	333
		シンカン(新港,天津)		322	322
301. 窯業品	計		88	8,558	8,646
	韓国	プサン(釜山)		882	882
	中国	ダイレン(大連)		77	77
		チンタオ(青島)		79	79
		シャンハイ(上海)		3,485	3,485
		シンカン(新港,天津)		116	116
	インドネシア	スラバヤ		26	26
	タイ	レムチャバン		21	21
	マレーシア	パシールグダン	7		7
		ポートケラン	59	3,746	3,805
	ベトナム	ハイフォン		126	126
	インド	チェンナイ	22		22
	320. 揮発油	計			156,438
韓国		ウルサン(蔚山)		24,113	24,113
		ヨース(麗水)		16,675	16,675
		オンサン(温山)		73,423	73,423
		テサン(大山)		42,227	42,227
321. その他の石油	計			81,883	81,883
	韓国	インチョン(仁川)		100	100
		ウルサン(蔚山)		8,339	8,339
		ヨース(麗水)		10,140	10,140
		オンサン(温山)		32,111	32,111
		テサン(大山)		31,193	31,193
331. コークス	計			36	36
	中国	チンタオ(青島)		36	36
351. 化学薬品	計		2,770	17,923	20,693
	韓国	クワンヤン(光陽)		312	312
		プサン(釜山)	2,510	1,130	3,640
		ウルサン(蔚山)		223	223
	台湾	キールン(基隆)		44	44
		タイチュン(台中)		39	39
	中国	ニンポウ(寧波)		126	126
		チンタオ(青島)		444	444
		シャンハイ(上海)	242	525	767

品 種	仕 出 (向) 港		数 量 (トン)			
	国 名	港 名	輸 出	輸 入	計	
351. 化 学 薬 品	中 国	シエコウ(蛇口)		20	20	
		シンカン(新港,天津)		18	18	
		ライチョウ(莱州)		3,654	3,654	
		ウェイファン(濰坊)		7,599	7,599	
	中国(ホンコン)	ホンコン(香港)		124	124	
	インドネシア	ジャカルタ		110	110	
		ボンチアナ		66	66	
	シンガポール	シンガポール	18	367	385	
	タイ	レムチャバン		2,178	2,178	
	ベトナム	ハイフォン		80	80	
	インド	ナヴァセバ		367	367	
		アメリカ	シカゴ		351	351
			ロサンゼルス		39	39
	ノーフォーク		107	107		
361. 化 学 肥 料	計		3,237	352	3,589	
	韓 国	プサン(釜山)	103	96	199	
		ウルサン(蔚山)		38	38	
	中 国	リエンユンカン(連雲港)		26	26	
		ナンキン(南京)		77	77	
		チンタオ(青島)	19		19	
	中国(ホンコン)	ホンコン(香港)		60	60	
	インドネシア	スラバヤ		55	55	
	ベトナム	ホーチミン	2,354		2,354	
		カイラン	761		761	
371. 染料・塗料・合成樹脂・その他化学工業品	計		3,055	36,225	39,280	
	韓 国	インチョン(仁川)		475	475	
		クワンヤン(光陽)		32	32	
		マサン(馬山)		17	17	
		プサン(釜山)	160	819	979	
		プサン新港	177	51	228	
	台 湾	カオシュン(高雄)		44	44	
	中 国	ニンポウ(寧波)		122	122	
		チンタオ(青島)	833	3,425	4,258	
		シャンハイ(上海)	406	2,196	2,602	
		シエコウ(蛇口)		941	941	
		テンシン(天津)		116	116	
		シンカン(新港,天津)		985	985	
		シンアン(興安)		24	24	
	中国(ホンコン)	ホンコン(香港)		3,005	3,005	
	インドネシア	ジャカルタ		343	343	

品 種	仕 出 (向) 港		数 量 (トン)		
	国 名	港 名	輸 出	輸 入	計
371. 染料・塗料・合成樹脂・その他化学工業品	タ イ	バ ン コ ク		255	255
		レ ム チ ャ バ ン	1,432	5,646	7,078
		ソ ン ク ラ ー		1,476	1,476
	マ レ ー シ ア	パ シ ー ル グ ダ ン		281	281
		ペ ナ ン		1,319	1,319
		ポ ー ト ケ ラ ン	47	2,809	2,856
	ベ ト ナ ム	ハ イ フ ォ ン		448	448
		ホ ー チ ミ ン		11,235	11,235
		カ イ ラ ン		60	60
	イ ン ド	ナ ヴ ァ セ バ		101	101
381. 紙 ・ パ ル プ	計		50	3,991	4,041
	韓 国	マ サ ン (馬 山)		363	363
		プ サ ン (釜 山)		1,576	1,576
		プ サ ン 新 港		1,583	1,583
	中 国	ナ ン ト ン (南 通)	14		14
		シ ェ コ ウ (蛇 口)		124	124
		ナ ン シ ャ ー (南 沙)		99	99
	中国(ホンコン)	ホ ン コ ン (香 港)		222	222
	インドネシア	ス ラ バ ヤ		24	24
	タ イ	レ ム チ ャ バ ン	36		36
391. 糸及び紡績半製品	計		6,235	156,247	162,482
	韓 国	ク ワ ン ヤ ン (光 陽)		242	242
		マ サ ン (馬 山)	418	3,664	4,082
		プ サ ン (釜 山)	70	6,634	6,704
		プ サ ン 新 港	132	8,351	8,483
	台 湾	カ オ シ ユ ン (高 雄)		2,908	2,908
		キ ー ル ン (基 隆)		1,969	1,969
		タ イ チ ユ ン (台 中)	210	237	447
	中 国	フ ー チ ョ ウ (福 州)		171	171
		ニ ン ポ ウ (寧 波)		2,673	2,673
		チ ン タ オ (青 島)	4,773	1,085	5,858
		シ ャ ン ハ イ (上 海)	142	48,370	48,512
		ス ワ ト ウ (汕 頭)		75	75
		シ ア メ ン (厦 門)		4,897	4,897
		シ ン カ ン (新 港, 天 津)		197	197
		イ エ ン タ イ (煙 台)		695	695
		イ エ ン テ イ エ ン (塩 田)		15	15
		ナ ン シ ャ ー (南 沙)		25	25
		チ ャ オ チ ン (肇 慶)		25	25
	中国(ホンコン)	ホ ン コ ン (香 港)		136	136

品 種	仕 出 (向) 港		数 量 (トン)		
	国 名	港 名	輸 出	輸 入	計
391. 糸及び紡績半製品	インドネシア	ジャカルタ	35	21,537	21,572
		セマラン		139	139
		スラバヤ	245	732	977
	タイ	バンコク	175	12,093	12,268
		レムチャバン		396	396
	マレーシア	パシールグダン		4,621	4,621
		ペナン		135	135
		ポートケラン		7,485	7,485
		クラン港ウエストポート		44	44
	ベトナム	ダナン		22	22
		ハイフォン		23	23
		ホーチミン	35	22,767	22,802
		カイラン		2,626	2,626
	インド	ムンドラ		70	70
		ナヴァセバ		420	420
	パキスタン	カラチ/ポートカシム		18	18
スロベニア	コーベル		550	550	
アメリカ	チャールストン		200	200	
401. その他繊維工業品	計		3,413	23,669	27,082
	韓 国	クワンヤン(光陽)		88	88
		プサン(釜山)	405	1,601	2,006
		プサン新港	440	177	617
	台 湾	キールン(基隆)		172	172
	中 国	ダイレン(大連)		53	53
		ニンポウ(寧波)		451	451
		チンタオ(青島)	1,056	2,843	3,899
		シャンハイ(上海)	854	9,049	9,903
		シンカン(新港,天津)	544	600	1,144
		ナンシャー(南沙)		16	16
	インドネシア	ジャカルタ		2,635	2,635
		セマラン		29	29
		スラバヤ		1,494	1,494
	タイ	バンコク		282	282
	フィリピン	マニラ		88	88
	マレーシア	パシールグダン		56	56
		ポートケラン		88	88
	ベトナム	ハイフォン		150	150
		ホーチミン	9	3,692	3,701
	インド	ナヴァセバ		105	105
	ヨルダン	アカバ	105		105

品 種	仕 出 (向) 港		数 量 (トン)			
	国 名	港 名	輸 出	輸 入	計	
411. 砂 糖	計			431	431	
	韓 国	プサン(釜山)		102	102	
		ウルサン(蔚山)		42	42	
	タ イ	バンコク		287	287	
421. 製 造 食 品	計		1,123	4,701	5,824	
	韓 国	インチョン(仁川)	159		159	
		プサン(釜山)	106	195	301	
		ウルサン(蔚山)		42	42	
	中 国	ダイレン(大連)		22	22	
		リエンユンカン(連雲港)		639	639	
		チンタオ(青島)		395	395	
		シャンハイ(上海)	161		161	
		スワトウ(汕頭)		21	21	
		シアメン(廈門)		25	25	
		シンカン(新港,天津)		388	388	
		中国(ホンコン)	ホンコン(香港)	324		324
	インドネシア	スラバヤ		119	119	
	カンボジア	コンボンソム	53		53	
	シンガポール	シンガポール	196		196	
	タ イ	バンコク		1,818	1,818	
		レムチャバン	18		18	
	マレーシア	ペナン		186	186	
		ポートケラン		26	26	
	ベトナム	ホーチミン		24	24	
	アラブ首長国	シャルジャー	18		18	
	サウジアラビア	ジエッダ	18		18	
	イタリア	ジェノバ		26	26	
	アメリカ	ダッチハーバー		599	599	
		シアトル	70	176	246	
	422. 飲 料	計		20	10	30
		韓 国	プサン(釜山)	18	10	28
ド イ ツ		ハンブルグ	2		2	
423. 水	計		492	189	681	
	韓 国	プサン(釜山)		189	189	
	シンガポール	シンガポール	54		54	
	オーストラリア	メルボルン	158		158	
	アメリカ	ロングビーチ	70		70	
		ニューヨーク	210		210	
441. 衣服・身廻品・はきもの	計		3,105	38,743	41,848	
	韓 国	インチョン(仁川)	1,022		1,022	

品 種	仕 出 (向) 港		数 量 (トン)			
	国 名	港 名	輸 出	輸 入	計	
441. 衣服・身廻品・はきもの	韓 国	プサン(釜山)	984		984	
	台 湾	キールン(基隆)		22	22	
	中 国	ダイレン(大連)			316	316
		ニンポウ(寧波)			511	511
		チンタオ(青島)	177	6,899	7,076	
		シャンハイ(上海)	36	17,439	17,475	
		シェコウ(蛇口)	35	1,424	1,459	
		テンシン(天津)		54	54	
		ウェイハイ(威海)		209	209	
		シアメン(厦門)		156	156	
		シンカン(新港,天津)		220	220	
		イエンタイ(煙台)		53	53	
		ナンシャー(南沙)		23	23	
		インドネシア	ジャカルタ			260
	スラバヤ				183	183
	タ イ	バンコク			20	20
		ソンクラ	18	50	68	
	マレーシア	パシールグダン	123		123	
		ペナ		94	94	
		ポートケラン	534	1,521	2,055	
		クラン港ウエストポート	71		71	
	ベトナム	ハイフォン		3,427	3,427	
		ホーチミン	105	5,378	5,483	
カイラン			178	178		
パキスタン	カラチ/ポートカシム		193	193		
バングラデシュ	チッタゴン		113	113		
442. 文房具・運動娯楽用品・楽器	計		1,602	6,274	7,876	
	韓 国	プサン(釜山)	266	395	661	
		プサン新港		132	132	
	台 湾	キールン(基隆)		2,324	2,324	
	中 国	シャンハイ(上海)	101	503	604	
		シェコウ(蛇口)		2,352	2,352	
	中国(ホンコン)	ホンコン(香港)		150	150	
	インドネシア	ジャカルタ	1,235		1,235	
		スラバヤ		127	127	
	タ イ	バンコク		28	28	
	ベトナム	ホーチミン		110	110	
	フランス	ルーブル		27	27	
	アメリカ	ロサンゼルス		22	22	
		ノーフォーク		104	104	

品 種	仕 出 (向) 港		数 量 (トン)		
	国 名	港 名	輸 出	輸 入	計
443. 家具装備品	計		754	5,773	6,527
	韓 国	プサン(釜山)	71		71
		プサン新港		34	34
	中 国	ダイレン(大連)		97	97
		リエンユンカン(連雲港)		25	25
		ニンポウ(寧波)		103	103
		チンタオ(青島)		416	416
		シャンハイ(上海)		3,061	3,061
		シェコウ(蛇口)		200	200
		インドネシア	ジャカルタ		180
		セマラン		75	75
	タ イ	バンコク		466	466
		レムチャバン	35		35
	フィリピン	マニラ	630		630
	マレーシア	ポートケラン		47	47
	ベトナム	ハイフォン		454	454
		ホーチミン	18	249	267
	パキスタン	カラチ/ポートカシム		302	302
	バングラデシュ	チッタゴン		52	52
イタリア	ベネチア		12	12	
444. その他日用品	計		557	56,546	57,103
	韓 国	マサン(馬山)		132	132
		プサン(釜山)	47		47
		プサン新港		523	523
	台 湾	キールン(基隆)		24	24
	中 国	ダイレン(大連)	107	399	506
		ナントン(南通)		120	120
		ニンポウ(寧波)	70	7,410	7,480
		チンタオ(青島)		498	498
		シャンハイ(上海)		30,351	30,351
		シェコウ(蛇口)		6,267	6,267
		ウーハン(武漢)		71	71
		シアメン(厦門)		3,923	3,923
		シンカン(新港,天津)		654	654
			イエンティエン(塩田)	35	
	中国(ホンコン)	ホンコン(香港)	70	478	548
	インドネシア	スラバヤ		44	44
	タ イ	レムチャバン	193		193
	フィリピン	マニラ	35		35
マレーシア	ポートケラン		118	118	

品 種	仕 出 (向) 港		数 量 (トン)			
	国 名	港 名	輸 出	輸 入	計	
444. その他日用品	ベトナム	ハイフォン		194	194	
		ホーチミン		5,182	5,182	
	インド	チェンナイ		13	13	
	パキスタン	カラチ/ポートカシム		145	145	
451. ゴム製品	計		722	21,476	22,198	
	韓 国	マサン(馬山)	35		35	
		プサン(釜山)	35	4,057	4,092	
	台 湾	キールン(基隆)		399	399	
	中 国	チョンチン(重慶)		298	298	
		ナンキン(南京)		342	342	
		ニンポウ(寧波)		142	142	
		チンタオ(青島)		5,525	5,525	
		シャンハイ(上海)		3,211	3,211	
		ウーファー(蕪湖)		18	18	
		インドネシア	ジャカルタ		1,069	1,069
	スラバヤ			44	44	
	シンガポール	シンガポール		71	71	
	タ イ	バンコク		741	741	
		レムチャバン	124	1,291	1,415	
	マレーシア	ポートケラン	35		35	
	ベトナム	カイラン		22	22	
	インド	ハジラ		3,591	3,591	
	イギリス	フィリクストーエ	35		35	
	オランダ	ロッテルダム	282		282	
	ド イ ツ	ブレーメンハーフェン		192	192	
		ハンブルグ	106	160	266	
	ベルギー	アントワープ		62	62	
	ポルトガル	レイショーズ		47	47	
	ポーランド	グダニスク	35		35	
	ルーマニア	コンスタンツァ		42	42	
	ロシア	ウラジオストック	35		35	
	ア メ リ カ	チャールストン		19	19	
		サバンナ		45	45	
	ブラジル	サルバドル		88	88	
	461. 木 製 品	計			5,710	5,710
		中 国	ダイレン(大連)		10	10
			リエンユンカン(連雲港)		220	220
チンタオ(青島)				4,578	4,578	
シャンハイ(上海)				814	814	
インドネシア		スラバヤ		66	66	

品 種	仕 出 (向) 港		数 量 (トン)			
	国 名	港 名	輸 出	輸 入	計	
461. 木 製 品	ベトナム	ハイフォン		22	22	
471. その他製造工業品	計		21,655	53,384	75,039	
	韓 国	インチョン(仁川)		133	133	
		マサン(馬山)	132		132	
		プサン(釜山)		3,418	3,418	
	台 湾	カオシュン(高雄)		22	22	
		キールン(基隆)	18	72	90	
		タイチュン(台中)		25	25	
	中 国	ワンポア(黄浦)		793	793	
		ナンキン(南京)		513	513	
		ニンポウ(寧波)	45	6,033	6,078	
		チンタオ(青島)		3,336	3,336	
		シャンハイ(上海)	20,989	12,721	33,710	
		シェコウ(蛇口)		946	946	
		テンシン(天津)		1,990	1,990	
		ウーハン(武漢)		6,554	6,554	
		シアメン(厦門)		2,870	2,870	
		シンカン(新港,天津)	159	2,328	2,487	
		チャンチアガン(張家港)		17	17	
		ナンシャー(南沙)		47	47	
		中国(ホンコン)	ホンコン(香港)		557	557
		インドネシア	ベラワン		26	26
	ジャカルタ			225	225	
	セマラン			6	6	
	タ イ	レムチャバン	312		312	
		ソクラー		125	125	
	マレーシア	ペナン		716	716	
		ポートケラン		6,099	6,099	
	ベトナム	ハイフォン		467	467	
		ホーチミン		1,976	1,976	
		カイラン		1,345	1,345	
	イタリア	ラスペチア		6	6	
	アメリカ	ニューヨーク		18	18	
	481. 金 属 く ず	計		6,422		6,422
ベトナム		ハイフォン	88		88	
		カイラン	6,334		6,334	
491. 再 利 用 資 材	計		9,480	172	9,652	
	韓 国	インチョン(仁川)	1,979		1,979	
		クワンヤン(光陽)	2,933		2,933	
		プサン(釜山)	1,378		1,378	

品 種	仕 出 (向) 港		数 量 (トン)		
	国 名	港 名	輸 出	輸 入	計
491. 再 利 用 資 材	台 湾	タイチュン(台中)	105		105
		中 国	ニンポウ(寧波)	319	
	中 国	チンタオ(青島)	105		105
		シャンハイ(上海)		20	20
		シェコウ(蛇口)		90	90
	インドネシア	ジャカルタ	1,024		1,024
		スラバヤ	141		141
	タイ	バンコク		62	62
		レムチャバン	44		44
	マレーシア	パシールグダン	211		211
		ペナン	812		812
		ポートケラン	70		70
		クラン港ウエストポート	315		315
	インド	チェンナイ	44		44
501. 動植物性製造飼肥料	計			60	60
	インドネシア	ベラワン		60	60
521. 輸 送 用 容 器	計		14,003	19,959	33,962
	韓 国	マサン(馬山)		582	582
		プサン(釜山)	3,040	1,676	4,716
		プサン新港		1,359	1,359
	台 湾	カオシュン(高雄)		131	131
	中 国	ダイレン(大連)	533		533
		リエンユンカン(連雲港)		92	92
		ナントン(南通)	2,511	5	2,516
		ニンポウ(寧波)		212	212
		チンタオ(青島)	818	1,135	1,953
		シャンハイ(上海)	635	2,646	3,281
		シェコウ(蛇口)		523	523
		テンシン(天津)		57	57
		イエンタイ(煙台)		44	44
	インドネシア	ジャカルタ	2,030	1,167	3,197
	タイ	バンコク	4,137	100	4,237
		レムチャバン	35	307	342
	フィリピン	マニラ		134	134
	ベトナム	ハイフォン	88	2,082	2,170
	インド	チェンナイ		242	242
		カトウパリ		123	123
	イタリア	ベネチア		579	579
	ドイ ツ	ブレーメンハーフェン		607	607
		ハンブルグ		574	574

品 種	仕 出 (向) 港		数 量 (トン)			
	国 名	港 名	輸 出	輸 入	計	
521. 輸 送 用 容 器	フ ラ ン ス	フ オ ス	176		176	
	ベ ル ギ ー	ア ン ト ワ ー プ		191	191	
	ア メ リ カ	チ ャ ー ル ス ト ン			3,315	3,315
		ロ サ ン ゼ ル ス			19	19
		サ バ ン ナ			243	243
	ブ ラ ジ ル	リ オ デ ジ ャ ネ イ ロ			100	100
サ ン ト ス				1,714	1,714	
531. 取 合 せ 品	計		1,624	5,454	7,078	
	韓 国	プ サ ン (釜 山)	549	3,027	3,576	
		プ サ ン 新 港	321		321	
	台 湾	キ ー ル ン (基 隆)		22	22	
	中 国	ダ イ レ ン (大 連)	18		18	
		シ ャ ン ハ イ (上 海)	270	308	578	
	イ ン ド ネ シ ア	ジ ャ カ ル タ	466	1,881	2,347	
	タ イ	バ ン コ ク		94	94	
	マ レ ー シ ア	ポ ー ト ケ ラ ン		122	122	

Ⅲ—5 移出入貨物品種別仕出地仕向地港別表

品 種	仕 出 (向) 港		数 量 (トﾝ)		
	都道府県名	港 名	移 出	移 入	計
合 計			43,078	1,733,517	1,776,595
081. 水 産 品	計		0	4,041	4,041
	(漁船集計)	海 上		4,041	4,041
161. 砂 利 ・ 砂	計			63,435	63,435
	兵 庫	東 播 磨		2,833	2,833
	岡 山	水 島		60,602	60,602
191. 石 灰 石	計			1,545	1,545
	新 潟	姫 川		1,545	1,545
222. 鋼 材	計		934	31,175	32,109
	北 海 道	室 蘭		13,807	13,807
	兵 庫	東 播 磨	178	5,337	5,515
	岡 山	水 島		4,122	4,122
	広 島	福 山		4,624	4,624
	山 口	下 関	756		756
	福 岡	北 九 州		459	459
	大 分	大 分		2,826	2,826
241. 金 属 製 品	計			28,321	28,321
	兵 庫	東 播 磨		19,675	19,675
	岡 山	水 島		5,771	5,771
	広 島	福 山		2,875	2,875
251. 鉄 道 車 両	計			54	54
	愛 知	名 古 屋		54	54
253. その他輸送用車両	計		2,793		2,793
	兵 庫	神 戸	2,793		2,793
261. 産 業 機 械	計		6,990		6,990
	茨 城	鹿 島	3,085		3,085
	静 岡	田 子 の 浦	165		165
		御 前 崎	475		475
	愛 知	衣 浦	70		70
		三 河	691		691
	大 阪	堺 泉 北	323		323
	兵 庫	神 戸	1,234		1,234
	広 島	広 島	750		750
	福 岡	北 九 州	197		197
281. セ メ ン ト	計			201,325	201,325
	新 潟	姫 川		82,639	82,639
	福 井	敦 賀		12,373	12,373
	山 口	宇 部		2,212	2,212

品 種	仕 出 (向) 港		数 量 (トン)			
	都道府県名	港 名	移 出	移 入	計	
281. セメント	福 岡	苅 田		101,340	101,340	
	熊 本	八 代		2,761	2,761	
311. 重 油	計			120,748	120,748	
	北 海 道	苫 小 牧		25,650	25,650	
	千 葉	千 葉		2,400	2,400	
	神 奈 川	川 崎		1,000	1,000	
	愛 知	名 古 屋		8,703	8,703	
	大 阪	堺 泉 北		7,600	7,600	
	鳥 取	境		1,775	1,775	
	岡 山	水 島		20,350	20,350	
	山 口	岩 国		39,630	39,630	
	愛 媛	今 治		6,130	6,130	
		菊 間		1,000	1,000	
	大 分	大 分		6,510	6,510	
320. 揮 発 油	計			1,195,412	1,195,412	
	北 海 道	室 蘭		14,470	14,470	
		苫 小 牧		83,947	83,947	
		函 館		21,813	21,813	
	茨 城	鹿 島		5,401	5,401	
	千 葉	千 葉		290,523	290,523	
	神 奈 川	川 崎		37,251	37,251	
	愛 知	名 古 屋		48,106	48,106	
	三 重	四 日 市		155,260	155,260	
	大 阪	堺 泉 北		109,401	109,401	
	岡 山	水 島		183,076	183,076	
	広 島	広 島		1,000	1,000	
		呉		3,700	3,700	
		江 田 島		3,000	3,000	
	山 口	下 関		9,050	9,050	
		徳 山 下 松		8,005	8,005	
		岩 国		49,313	49,313	
		宇 部		5,000	5,000	
		六 連 島		4,000	4,000	
	愛 媛	今 治		52,300	52,300	
		菊 間		12,701	12,701	
		波 方		1,001	1,001	
	大 分	大 分		97,094	97,094	
	321. その他の石油	計			5,000	5,000
		岡 山	水 島		5,000	5,000
	323. LPG (液化石油ガス)	計			76,001	76,001

品 種	仕 出 (向) 港		数 量 (トン)		
	都道府県名	港 名	移 出	移 入	計
323. LPG (液化石油ガス)	青 森	青 森		501	501
	千 葉	千 葉		5,500	5,500
	新 潟	新 潟		18,220	18,220
	石 川	七 尾		35,583	35,583
	香 川	坂 出		2,021	2,021
	佐 賀	伊 万 里		12,565	12,565
	大 分	大 分		1,611	1,611
324. その他石油製品	計			1,700	1,700
	兵 庫	東 播 磨		1,700	1,700
351. 化 学 薬 品	計			4,681	4,681
	秋 田	秋 田		4,681	4,681
423. 水	計		32,361		32,361
	そ の 他	海 上	32,361		32,361
521. 輸 送 用 容 器	計			79	79
	大 阪	堺 泉 北		79	79

Ⅲ—6 国別外国貿易表

仕 出 (向) 港		品 種	数 量 (トン)			
国 名	港 名		輸 出	輸 入	計	
韓 国	計		44,516	292,757	337,273	
	インチョン(仁川)	211. 非 金 属 鉱 物	2,112		2,112	
		261. 産 業 機 械	53		53	
		321. そ の 他 の 石 油		100	100	
		371. 染料・塗料・合成樹脂・その他化学工業品		475	475	
		421. 製 造 食 品	159		159	
		441. 衣服・身廻品・はきもの	1,022		1,022	
		471. その他製造工業品		133	133	
		491. 再 利 用 資 材	1,979		1,979	
		クワンヤン(光陽)	351. 化 学 薬 品		312	312
			371. 染料・塗料・合成樹脂・その他化学工業品		32	32
	391. 糸及び紡績半製品			242	242	
	401. その他繊維工業品			88	88	
	491. 再 利 用 資 材		2,933		2,933	
	マサン(馬山)		253. その他輸送用車両	4,946	414	5,360
			261. 産 業 機 械	1,279		1,279
			371. 染料・塗料・合成樹脂・その他化学工業品		17	17
			381. 紙 ・ パ ル プ		363	363
			391. 糸及び紡績半製品	418	3,664	4,082
		444. その他日用品		132	132	
		451. ゴ ム 製 品	35		35	
		471. その他製造工業品	132		132	
		521. 輸 送 用 容 器		582	582	
		プサン(釜山)	081. 水 産 産 品	106	706	812
	092. 製 材		18		18	
	211. 非 金 属 鉱 物		5,408		5,408	
	222. 鋼 材			2,854	2,854	
	241. 金 属 製 品		71	2,408	2,479	
	253. その他輸送用車両		396	585	981	
	255. 自 動 車 部 品		18		18	
	256. その他輸送機械			20	20	
	261. 産 業 機 械		9,441	2,075	11,516	
	262. 電 気 機 械			295	295	
	263. 測 量 ・ 光 学 ・ 医 療 用 機 械	16	21	37		
	265. そ の 他 機 械	212		212		
	301. 窯 業 産 品		882	882		
	351. 化 学 薬 品	2,510	1,130	3,640		
	361. 化 学 肥 料	103	96	199		
	371. 染料・塗料・合成樹脂・その他化学工業品	160	819	979		
	381. 紙 ・ パ ル プ		1,576	1,576		
391. 糸及び紡績半製品	70	6,634	6,704			
401. その他繊維工業品	405	1,601	2,006			

仕 出 (向) 港		品 種	数 量 (トン)			
国 名	港 名		輸 出	輸 入	計	
韓 国	プサン(釜山)	411. 砂 糖		102	102	
		421. 製 造 食 品	106	195	301	
		422. 飲 料	18	10	28	
		423. 水		189	189	
		441. 衣服・身廻品・はきもの	984		984	
		442. 文房具・運動娯楽用品・楽器	266	395	661	
		443. 家 具 装 備 品	71		71	
		444. そ の 他 日 用 品	47		47	
		451. ゴ ム 製 品	35	4,057	4,092	
		471. その他製造工業品			3,418	3,418
		491. 再 利 用 資 材		1,378		1,378
		521. 輸 送 用 容 器		3,040	1,676	4,716
		531. 取 合 せ 品		549	3,027	3,576
		ウルサン(蔚山)	320. 揮 発 油			24,113
	321. そ の 他 の 石 油				8,339	8,339
	351. 化 学 薬 品				223	223
	361. 化 学 肥 料				38	38
	411. 砂 糖				42	42
	421. 製 造 食 品				42	42
	ヨース(麗水)	320. 揮 発 油			16,675	16,675
		321. そ の 他 の 石 油			10,140	10,140
	オンサン(温山)	320. 揮 発 油			73,423	73,423
		321. そ の 他 の 石 油			32,111	32,111
	テサン(大山)	320. 揮 発 油			42,227	42,227
		321. そ の 他 の 石 油			31,193	31,193
	プサン新港	211. 非 金 属 鉱 物	2,420			2,420
		253. その他輸送用車両	294	582		876
		261. 産 業 機 械	236	74		310
		371. 染料・塗料・合成樹脂・その他化学工業品	177	51		228
		381. 紙 ・ パ ル プ			1,583	1,583
		391. 糸及び紡績半製品	132	8,351		8,483
		401. その他繊維工業品	440	177		617
		442. 文房具・運動娯楽用品・楽器			132	132
		443. 家 具 装 備 品			34	34
		444. そ の 他 日 用 品			523	523
		521. 輸 送 用 容 器			1,359	1,359
		531. 取 合 せ 品	321			321
		台 湾	計		4,634	10,196
	カオシュン(高雄)		021. 米		22	22
			211. 非 金 属 鉱 物	1,456		1,456
			241. 金 属 製 品	123	880	1,003
255. 自 動 車 部 品				277	277	

仕 出 (向) 港		品 種	数 量 (トン)			
国 名	港 名		輸 出	輸 入	計	
台 湾	カオシュン(高雄)	261. 産 業 機 械	670	22	692	
		262. 電 気 機 械		65	65	
		371. 染料・塗料・合成樹脂・その他化学工業品		44	44	
		391. 糸及び紡績半製品		2,908	2,908	
		471. その他製造工業品		22	22	
		521. 輸 送 用 容 器		131	131	
		キールン(基隆)	211. 非 金 属 鉍 物	852		852
			261. 産 業 機 械	936	423	1,359
			262. 電 気 機 械		53	53
			351. 化 学 薬 品		44	44
	391. 糸及び紡績半製品			1,969	1,969	
	401. その他繊維工業品			172	172	
	441. 衣服・身廻品・はきもの			22	22	
	442. 文房具・運動娯楽用品・楽器			2,324	2,324	
	444. その他日用品			24	24	
	451. ゴ ム 製 品			399	399	
	タイチュン(台中)	471. その他製造工業品	18	72	90	
		531. 取 合 せ 品		22	22	
		211. 非 金 属 鉍 物	264		264	
		351. 化 学 薬 品		39	39	
391. 糸及び紡績半製品		210	237	447		
471. その他製造工業品			25	25		
491. 再 利 用 資 材		105		105		
計		142,358	366,401	508,759		
中 国		チヨンチン(重慶)	261. 産 業 機 械	1,236		1,236
			451. ゴ ム 製 品		298	298
	ダイレン(大連)	051. その他農産品		318	318	
		092. 製 材		86	86	
		211. 非 金 属 鉍 物	748		748	
		221. 鉄 鋼		212	212	
		222. 鋼 材	18		18	
		241. 金 属 製 品		1,106	1,106	
		253. その他輸送用車両	10	7,548	7,558	
		255. 自 動 車 部 品		407	407	
		261. 産 業 機 械	385	2,140	2,525	
		301. 窯 業 品		77	77	
		401. その他繊維工業品		53	53	
		421. 製 造 食 品		22	22	
		441. 衣服・身廻品・はきもの		316	316	
		443. 家 具 装 備 品		97	97	
		444. その他日用品	107	399	506	
		461. 木 製 品		10	10	
		521. 輸 送 用 容 器	533		533	
		531. 取 合 せ 品	18		18	
フーチョウ(福州)	211. 非 金 属 鉍 物	176		176		
	241. 金 属 製 品		131	131		

仕 出 (向) 港		品 種	数 量 (トン)				
国 名	港 名		輸 出	輸 入	計		
中 国	フーチョウ(福州)	261. 産 業 機 械	88		88		
		291. ガ ラ ス 類		2,123	2,123		
		391. 糸 及 び 紡 績 半 製 品		171	171		
		471. そ の 他 製 造 工 業 品		793	793		
		ワンポア(黄浦)	092. 製 材		43	43	
			241. 金 属 製 品		21	21	
			261. 産 業 機 械		22	22	
			262. 電 気 機 械		69	69	
			361. 化 学 肥 料		26	26	
			421. 製 造 食 品		639	639	
	443. 家 具 装 備 品			25	25		
	461. 木 製 品			220	220		
	521. 輸 送 用 容 器			92	92		
	ナンキン(南京)		262. 電 気 機 械		47	47	
		361. 化 学 肥 料		77	77		
		451. ゴ ム 製 品		342	342		
		471. そ の 他 製 造 工 業 品		513	513		
		ナントン(南通)	256. そ の 他 輸 送 機 械		20	20	
			381. 紙 ・ パ ル プ	14		14	
			444. そ の 他 日 用 品		120	120	
			521. 輸 送 用 容 器	2,511	5	2,516	
			ニンポウ(寧波)	092. 製 材		58	58
				211. 非 金 属 鉍 物 品	2,750		2,750
	241. 金 属 製 品				730	730	
	253. そ の 他 輸 送 用 車 両				1,022	1,022	
	254. 二 輪 自 動 車				50	50	
	255. 自 動 車 部 品				1,511	1,511	
	261. 産 業 機 械	8,263		118	8,381		
	262. 電 気 機 械			959	959		
	265. そ の 他 機 械			39	39		
	351. 化 学 薬 品			126	126		
	371. 染料・塗料・合成樹脂・その他化学工業品		122	122			
	391. 糸 及 び 紡 績 半 製 品		2,673	2,673			
	401. そ の 他 繊 維 工 業 品		451	451			
	441. 衣 服 ・ 身 廻 品 ・ は き も の		511	511			
	443. 家 具 装 備 品		103	103			
	444. そ の 他 日 用 品	70	7,410	7,480			
	451. ゴ ム 製 品		142	142			
	471. そ の 他 製 造 工 業 品	45	6,033	6,078			
	491. 再 利 用 資 材	319		319			
	チンタオ(青島)	521. 輸 送 用 容 器		212	212		
		023. 豆 類		18	18		
		092. 製 材	35	21	56		
		121. 薪 炭		584	584		
		211. 非 金 属 鉍 物 品	13,262		13,262		
		231. 非 鉄 金 属		63	63		

仕 出 (向) 港		品 種	数 量 (ト ン)		
国 名	港 名		輸 出	輸 入	計
中 国	チンタオ(青島)	241. 金 属 製 品		248	248
		253. そ の 他 輸 送 用 車 両	1,327	30,373	31,700
		255. 自 動 車 部 品		452	452
		256. そ の 他 輸 送 機 械		50	50
		261. 産 業 機 械	632	807	1,439
		262. 電 気 機 械		106	106
		291. ガ ラ ス 類		1,642	1,642
		301. 窯 業 品		79	79
		331. コ ー ク ス		36	36
		351. 化 学 薬 品		444	444
		361. 化 学 肥 料	19		19
		371. 染料・塗料・合成樹脂・その他化学工業品	833	3,425	4,258
		391. 糸及び紡績半製品	4,773	1,085	5,858
		401. そ の 他 繊 維 工 業 品	1,056	2,843	3,899
		421. 製 造 食 品		395	395
		441. 衣服・身廻品・はきもの	177	6,899	7,076
		443. 家 具 装 備 品		416	416
		444. そ の 他 日 用 品		498	498
		451. ゴ ム 製 品		5,525	5,525
		461. 木 製 品		4,578	4,578
	471. そ の 他 製 造 工 業 品		3,336	3,336	
	491. 再 利 用 資 材	105		105	
	521. 輸 送 用 容 器	818	1,135	1,953	
	シャンハイ(上海)	041. 綿 花		869	869
		051. そ の 他 農 産 品		56	56
		092. 製 材	70		70
		112. そ の 他 林 産 品		708	708
		121. 薪 炭		100	100
		211. 非 金 属 鉱 物	17,642		17,642
		222. 鋼 材		1,775	1,775
		231. 非 鉄 金 属		29	29
		241. 金 属 製 品	53	6,638	6,691
		253. そ の 他 輸 送 用 車 両	621	18,015	18,636
		255. 自 動 車 部 品		170	170
		256. そ の 他 輸 送 機 械		217	217
		261. 産 業 機 械	23,331	13,450	36,781
		262. 電 気 機 械	2,616	6,510	9,126
		263. 測 量 ・ 光 学 ・ 医 療 用 機 械	294	327	621
		264. 事 務 用 機 器		28	28
		265. そ の 他 機 械	35	116	151
291. ガ ラ ス 類			333	333	
301. 窯 業 品			3,485	3,485	
351. 化 学 薬 品		242	525	767	
371. 染料・塗料・合成樹脂・その他化学工業品	406	2,196	2,602		
391. 糸及び紡績半製品	142	48,370	48,512		
401. そ の 他 繊 維 工 業 品	854	9,049	9,903		

仕 出 (向) 港		品 種	数 量 (トン)			
国 名	港 名		輸 出	輸 入	計	
中 国	シャンハイ(上海)	421. 製 造 食 品	161		161	
		441. 衣服・身廻品・はきもの	36	17,439	17,475	
		442. 文房具・運動娯楽用品・楽器	101	503	604	
		443. 家 具 装 備 品		3,061	3,061	
		444. そ の 他 日 用 品		30,351	30,351	
		451. ゴ ム 製 品		3,211	3,211	
		461. 木 製 品		814	814	
		471. そ の 他 製 造 工 業 品	20,989	12,721	33,710	
		491. 再 利 用 資 材		20	20	
		521. 輸 送 用 容 器	635	2,646	3,281	
		531. 取 合 せ 品	270	308	578	
		シェコウ(蛇口)	211. 非 金 属 鉍 物	220		220
			255. 自 動 車 部 品		14	14
			261. 産 業 機 械		111	111
			262. 電 気 機 械		2,809	2,809
			263. 測 量 ・ 光 学 ・ 医 療 用 機 械		162	162
			264. 事 務 用 機 器		3,412	3,412
			351. 化 学 薬 品		20	20
			371. 染料・塗料・合成樹脂・その他化学工業品		941	941
			381. 紙 ・ パ ル プ		124	124
	441. 衣服・身廻品・はきもの		35	1,424	1,459	
	442. 文房具・運動娯楽用品・楽器			2,352	2,352	
	443. 家 具 装 備 品			200	200	
	444. そ の 他 日 用 品			6,267	6,267	
	471. そ の 他 製 造 工 業 品			946	946	
	491. 再 利 用 資 材		90	90		
	521. 輸 送 用 容 器		523	523		
	スワトウ(汕頭)	031. 野 菜 ・ 果 物		21	21	
		261. 産 業 機 械		469	469	
		391. 糸 及 び 紡 績 半 製 品		75	75	
		421. 製 造 食 品		21	21	
		241. 金 属 製 品		44	44	
	テンシン(天津)	253. そ の 他 輸 送 用 車 両	380	1,217	1,597	
		256. そ の 他 輸 送 機 械		393	393	
		261. 産 業 機 械		3,233	3,233	
		371. 染料・塗料・合成樹脂・その他化学工業品		116	116	
		441. 衣服・身廻品・はきもの		54	54	
		471. そ の 他 製 造 工 業 品		1,990	1,990	
		521. 輸 送 用 容 器		57	57	
		ウェイハイ(威海)	253. そ の 他 輸 送 用 車 両	1,427		1,427
			261. 産 業 機 械	780	36	816
			263. 測 量 ・ 光 学 ・ 医 療 用 機 械	421		421
	441. 衣服・身廻品・はきもの			209	209	
	ウーハン(武漢)	211. 非 金 属 鉍 物	44		44	
261. 産 業 機 械		124		124		
444. そ の 他 日 用 品			71	71		

仕 出 (向) 港		品 種	数 量 (トン)			
国 名	港 名		輸 出	輸 入	計	
中 国	ウーハン(武漢) ウーフー(蕪湖) シアメン(厦門)	471. その他製造工業品		6,554	6,554	
		451. ゴ ム 製 品		18	18	
		162. 石 材		38	38	
		211. 非 金 属 鉍 物 品	2,178		2,178	
		255. 自 動 車 部 品		306	306	
		261. 産 業 機 械	12,622		12,622	
		262. 電 気 機 械		10	10	
		391. 糸 及 び 紡 績 半 製 品		4,897	4,897	
		421. 製 造 食 品		25	25	
		441. 衣 服 ・ 身 廻 品 ・ は き も の		156	156	
		444. そ の 他 日 用 品		3,923	3,923	
		471. その他製造工業品		2,870	2,870	
		シンカン(新港,天津)	031. 野 菜 ・ 果 物		193	193
			211. 非 金 属 鉍 物 品	4,955		4,955
	222. 鋼 材			54	54	
	241. 金 属 製 品		35	432	467	
	253. その他輸送用車両			7,405	7,405	
	255. 自 動 車 部 品			683	683	
	256. その他輸送機械			391	391	
	261. 産 業 機 械		195	1,403	1,598	
	291. ガ ラ ス 類			322	322	
	301. 窯 業 品			116	116	
	351. 化 学 薬 品			18	18	
	371. 染料・塗料・合成樹脂・その他化学工業品			985	985	
	391. 糸 及 び 紡 績 半 製 品			197	197	
	401. その他繊維工業品		544	600	1,144	
	421. 製 造 食 品			388	388	
	441. 衣 服 ・ 身 廻 品 ・ は き も の			220	220	
	444. そ の 他 日 用 品			654	654	
	イエンタイ(煙台)	471. その他製造工業品	159	2,328	2,487	
		081. 水 産 品		62	62	
		253. その他輸送用車両		479	479	
		391. 糸 及 び 紡 績 半 製 品		695	695	
		441. 衣 服 ・ 身 廻 品 ・ は き も の		53	53	
		521. 輸 送 用 容 器		44	44	
		イエンティエン(塩田)	391. 糸 及 び 紡 績 半 製 品		15	15
			444. そ の 他 日 用 品	35		35
			チャンチアガン(張家港)	222. 鋼 材		844
		261. 産 業 機 械		918		918
	471. その他製造工業品			17	17	
	チェンチアン(中山)	211. 非 金 属 鉍 物 品	836		836	
チュウハイ(珠海)		261. 産 業 機 械		39	39	
チアンイン(江陰)	211. 非 金 属 鉍 物 品	4,343		4,343		
ライチョウ(萊州)	351. 化 学 薬 品		3,654	3,654		
ナンシャー(南沙)	381. 紙 ・ パ ル プ		99	99		
	391. 糸 及 び 紡 績 半 製 品		25	25		

仕 出 (向) 港		品 種	数 量 (トン)		
国 名	港 名		輸 出	輸 入	計
中 国	ナンシャー(南沙)	401. その他繊維工業品		16	16
		441. 衣服・身廻品・はきもの		23	23
		471. その他製造工業品		47	47
	タイピン(太平)	261. 産 業 機 械	194		194
		253. その他輸送用車両		98	98
	シンアン(興安)	261. 産 業 機 械	424		424
		371. 染料・塗料・合成樹脂・その他化学工業品		24	24
	ヤンチョウ(揚州)	211. 非 金 属 鉱 物	198		198
	チャオチン(肇慶)	391. 糸及び紡績半製品		25	25
	サンシュイ(三水)	211. 非 金 属 鉱 物	2,465		2,465
ウェイファン(濰坊)	351. 化 学 薬 品		7,599	7,599	
中国(ホンコン)	計		499	5,055	5,554
	ホンコン(香港)	254. 二 輪 自 動 車	105		105
		261. 産 業 機 械		323	323
		351. 化 学 薬 品		124	124
		361. 化 学 肥 料		60	60
		371. 染料・塗料・合成樹脂・その他化学工業品		3,005	3,005
		381. 紙 ・ パ ル プ		222	222
		391. 糸及び紡績半製品		136	136
		421. 製 造 食 品	324		324
		442. 文房具・運動娯楽用品・楽器		150	150
444. その他日用品	70		478	548	
471. その他製造工業品			557	557	
インドネシア	計		43,824	35,077	78,901
	ベラワン ジャカルタ	471. その他製造工業品		26	26
		501. 動植物性製造飼肥料		60	60
		211. 非 金 属 鉱 物	659		659
		253. その他輸送用車両	36,793	1,711	38,504
		255. 自 動 車 部 品		305	305
		261. 産 業 機 械	1,042	143	1,185
		351. 化 学 薬 品		110	110
		371. 染料・塗料・合成樹脂・その他化学工業品		343	343
		391. 糸及び紡績半製品	35	21,537	21,572
		401. その他繊維工業品		2,635	2,635
		441. 衣服・身廻品・はきもの		260	260
		442. 文房具・運動娯楽用品・楽器	1,235		1,235
		443. 家 具 装 備 品		180	180
		451. ゴ ム 製 品		1,069	1,069
		471. その他製造工業品		225	225
		491. 再 利 用 資 材	1,024		1,024
		521. 輸 送 用 容 器	2,030	1,167	3,197
		531. 取 合 せ 品	466	1,881	2,347
		ポンチアナ セマラン	351. 化 学 薬 品		66
391. 糸及び紡績半製品		139	139		
401. その他繊維工業品		29	29		
443. 家 具 装 備 品		75	75		

仕 出 (向) 港		品 種	数 量 (トン)		
国 名	港 名		輸 出	輸 入	計
インドネシア	セマラン スラバヤ	471. その他製造工業品		6	6
		092. 製 材		92	92
		121. 薪 炭		104	104
		211. 非 金 属 鋳 物	154		154
		301. 窯 業 品		26	26
		361. 化 学 肥 料		55	55
		381. 紙 ・ パ ル プ		24	24
		391. 糸 及 び 紡 績 半 製 品	245	732	977
		401. その他繊維工業品		1,494	1,494
		421. 製 造 食 品		119	119
		441. 衣服・身廻品・はきもの		183	183
		442. 文房具・運動娯楽用品・楽器		127	127
		444. その他日用品		44	44
		451. ゴ ム 製 品		44	44
461. 木 製 品		66	66		
491. 再 利 用 資 材	141		141		
カンボジア	計		53	53	
	コンボンソム	421. 製 造 食 品	53		53
シンガポール	計		268	438	706
	シンガポール	351. 化 学 薬 品	18	367	385
		421. 製 造 食 品	196		196
		423. 水	54		54
		451. ゴ ム 製 品		71	71
タイ	計		21,306	31,303	52,609
	バンコク	211. 非 金 属 鋳 物	1,474		1,474
		231. 非 鉄 金 属		36	36
		253. その他輸送用車両	479	729	1,208
		261. 産 業 機 械	278	44	322
		281. セ メ ン ト		42	42
		371. 染料・塗料・合成樹脂・その他化学工業品		255	255
		391. 糸 及 び 紡 績 半 製 品	175	12,093	12,268
		401. その他繊維工業品		282	282
		411. 砂 糖		287	287
		421. 製 造 食 品		1,818	1,818
		441. 衣服・身廻品・はきもの		20	20
		442. 文房具・運動娯楽用品・楽器		28	28
		443. 家 具 装 備 品		466	466
		451. ゴ ム 製 品		741	741
		491. 再 利 用 資 材		62	62
		521. 輸 送 用 容 器	4,137	100	4,237
		531. 取 合 せ 品		94	94
	レムチャバン	211. 非 金 属 鋳 物	2,030		2,030
		241. 金 属 製 品		44	44
		253. その他輸送用車両	9,898	1,129	11,027
		255. 自 動 車 部 品		83	83
		261. 産 業 機 械	553	440	993

仕 出 (向) 港		品 種	数 量 (トン)		
国 名	港 名		輸 出	輸 入	計
タ イ	レムチャバン	262. 電 気 機 械	35	1,020	1,055
		301. 窯 業 品		21	21
		351. 化 学 薬 品		2,178	2,178
		371. 染料・塗料・合成樹脂・その他化学工業品	1,432	5,646	7,078
		381. 紙 ・ パ ル プ	36		36
		391. 糸 及 び 紡 績 半 製 品		396	396
		421. 製 造 食 品	18		18
		443. 家 具 装 備 品	35		35
		444. そ の 他 日 用 品	193		193
		451. ゴ ム 製 品	124	1,291	1,415
		471. そ の 他 製 造 工 業 品	312		312
		491. 再 利 用 資 材	44		44
		521. 輸 送 用 容 器	35	307	342
		ソ ン ク ラ ー	371. 染料・塗料・合成樹脂・その他化学工業品		1,476
	441. 衣服・身廻品・はきもの	18	50	68	
	471. その他製造工業品		125	125	
フ ィ リ ピ ン	計		2,706	234	2,940
	バ タ ン ガ ス	253. その他輸送用車両	1,908		1,908
	マ ニ ラ	261. 産 業 機 械	85		85
		262. 電 気 機 械		12	12
		401. その他繊維工業品		88	88
		443. 家 具 装 備 品	630		630
		444. そ の 他 日 用 品	35		35
	521. 輸 送 用 容 器		134	134	
	マニラサウスハーバー	261. 産 業 機 械	48		48
マ レ ー シ ア	計		4,670	29,949	34,619
	パシールグダン	301. 窯 業 品	7		7
		371. 染料・塗料・合成樹脂・その他化学工業品		281	281
		391. 糸 及 び 紡 績 半 製 品		4,621	4,621
		401. その他繊維工業品		56	56
		441. 衣服・身廻品・はきもの	123		123
		491. 再 利 用 資 材	211		211
	ペ ナ ン	263. 測 量 ・ 光 学 ・ 医 療 用 機 械		49	49
		371. 染料・塗料・合成樹脂・その他化学工業品		1,319	1,319
		391. 糸 及 び 紡 績 半 製 品		135	135
		421. 製 造 食 品		186	186
		441. 衣服・身廻品・はきもの		94	94
		471. その他製造工業品		716	716
		491. 再 利 用 資 材	812		812
	ポ ー ト ケ ラ ン	211. 非 金 属 鉱 物	374		374
		255. 自 動 車 部 品	1,895		1,895
		263. 測 量 ・ 光 学 ・ 医 療 用 機 械	117	387	504
		301. 窯 業 品	59	3,746	3,805
		371. 染料・塗料・合成樹脂・その他化学工業品	47	2,809	2,856
		391. 糸 及 び 紡 績 半 製 品		7,485	7,485
	401. その他繊維工業品		88	88	

仕 出 (向) 港		品 種	数 量 (トン)			
国 名	港 名		輸 出	輸 入	計	
マレーシア	ポートケラン	421. 製 造 食 品		26	26	
		441. 衣服・身廻品・はきもの	534	1,521	2,055	
		443. 家 具 装 備 品		47	47	
		444. そ の 他 日 用 品		118	118	
		451. ゴ ム 製 品	35		35	
		471. そ の 他 製 造 工 業 品		6,099	6,099	
		491. 再 利 用 資 材	70		70	
		531. 取 合 せ 品		122	122	
		クラン港ウエストポート	391. 糸及び紡績半製品		44	44
		441. 衣服・身廻品・はきもの	71		71	
491. 再 利 用 資 材	315		315			
ベトナム	計		18,987	65,893	84,880	
	ダ ナ ン	261. 産 業 機 械	439		439	
		391. 糸及び紡績半製品		22	22	
	ハ イ フ ォ ン	081. 水 産 品	211		211	
		092. 製 材		92	92	
		121. 薪 炭		617	617	
		162. 石 材		19	19	
		211. 非 金 属 鉱 物	235		235	
		222. 鋼 材		5	5	
		231. 非 鉄 金 属	71		71	
		241. 金 属 製 品		94	94	
		261. 産 業 機 械	3,760	847	4,607	
		262. 電 気 機 械		132	132	
		264. 事 務 用 機 器		44	44	
		265. そ の 他 機 械		52	52	
		301. 窯 業 品		126	126	
		351. 化 学 薬 品		80	80	
		371. 染料・塗料・合成樹脂・その他化学工業品		448	448	
		391. 糸及び紡績半製品		23	23	
		401. そ の 他 繊 維 工 業 品		150	150	
		441. 衣服・身廻品・はきもの		3,427	3,427	
		443. 家 具 装 備 品		454	454	
		444. そ の 他 日 用 品		194	194	
		461. 木 製 品		22	22	
		471. そ の 他 製 造 工 業 品		467	467	
		481. 金 属 く ず	88		88	
		521. 輸 送 用 容 器	88	2,082	2,170	
	ホ ー チ ミ ン	081. 水 産 品	123		123	
		162. 石 材		63	63	
		211. 非 金 属 鉱 物	1,284		1,284	
		241. 金 属 製 品		1,503	1,503	
		253. そ の 他 輸 送 用 車 両	18	3	21	
		261. 産 業 機 械	3,019	22	3,041	
	361. 化 学 肥 料	2,354		2,354		
	371. 染料・塗料・合成樹脂・その他化学工業品		11,235	11,235		

仕 出 (向) 港		品 種	数 量 (トン)		
国 名	港 名		輸 出	輸 入	計
パキスタン	カラチ/ポートカシム	391. 糸及び紡績半製品		18	18
		441. 衣服・身廻品・はきもの		193	193
		443. 家具装備品		302	302
		444. その他日用品		145	145
バングラデシュ	計		44	165	209
	チッタゴン	255. 自動車部品	44		44
		441. 衣服・身廻品・はきもの 443. 家具装備品		113 52	113 52
アラブ首長国	計		856		856
	ジェベルアリ	253. その他輸送用車両	333		333
		255. 自動車部品	280		280
		262. 電気機械	190		190
	シャルジャー	255. 自動車部品 421. 製造食品	35 18		35 18
サウジアラビア	計		18		18
	ジエッダ	421. 製造食品	18		18
トルコ	計		177	53	230
	デリンス	265. その他機械		14	14
	ゲムポート	261. 産業機械	177		177
	イスタンブール	265. その他機械		39	39
ヨルダン	計		105		105
	アカバ	401. その他繊維工業品	105		105
レバノン	計		106		106
	ベイルート	255. 自動車部品	106		106
オーストラリア	計		158	25	183
	メルボルン	423. 水	158		158
	シドニー	071. その他畜産品		25	25
ケニア	計		210		210
	モンバサ	255. 自動車部品	210		210
ナミビア	計		35		35
	ウォルビスベイ	255. 自動車部品	35		35
イギリス	計		35	67	102
	フィリクストーエ	256. その他輸送機械		27	27
		451. ゴム製品	35		35
	サザンプトン	265. その他機械		40	40
イタリア	計		5,899	623	6,522
	ジェノバ	421. 製造食品		26	26
	ジオイアタウロ	255. 自動車部品	150		150
	ラスベチア	261. 産業機械	88		88
		471. その他製造工業品		6	6
	ベネチア	253. その他輸送用車両	3,704		3,704
		261. 産業機械	1,957		1,957
		443. 家具装備品		12	12
		521. 輸送用容器		579	579
オランダ	計		4,794	94	4,888
	アムステルダム	253. その他輸送用車両	3,859		3,859

仕 出 (向) 港		品 種	数 量 (トン)		
国 名	港 名		輸 出	輸 入	計
オ ラ ン ダ	ロ ッ テ ル ダ ム	253. そ の 他 輸 送 用 車 両 261. 産 業 機 械 451. ゴ ム 製 品	618 35 282	94	712 35 282
ド イ ツ	計 ブ レー メ ン ハー フェ ン ハ ン ブ ル グ	253. そ の 他 輸 送 用 車 両 261. 産 業 機 械 451. ゴ ム 製 品 521. 輸 送 用 容 器 253. そ の 他 輸 送 用 車 両 256. そ の 他 輸 送 機 械 261. 産 業 機 械 422. 飲 料 451. ゴ ム 製 品 521. 輸 送 用 容 器	13,873 2,055 143 7,822 3,745 2 106 574	1,629 192 607 78 18 160 574	15,502 2,055 143 192 607 7,900 18 3,745 2 266 574
フ ラ ン ス	計 フ ォ ス ル ア ー ブ ル	521. 輸 送 用 容 器 442. 文 房 具・運 動 娯 楽 用 品・楽 器	176 176	27 27	203 176 27
ベ ル ギ ー	計 ア ン ト ワ ー プ	222. 鋼 材 253. そ の 他 輸 送 用 車 両 451. ゴ ム 製 品 521. 輸 送 用 容 器		545 117 175 62 191	545 117 175 62 191
ポ ル ト ガ ル	計 レ イ シ ョ ー ズ	451. ゴ ム 製 品		47 47	47 47
ポ ー ラ ン ド	計 グ ダ ニ ス ク	451. ゴ ム 製 品	35 35		35 35
ル ー マ ニ ア	計 コ ン ス タ ン ツ ア	451. ゴ ム 製 品		42 42	42 42
ク ロ ア チ ア	計 リ エ カ	211. 非 金 属 鉱 物	66 66		66 66
ス ロ ベ ニ ア	計 コ ー ペ ル	391. 糸 及 び 紡 績 半 製 品		550 550	550 550
ロ シ ア	計 ウ ラ ジ オ ス ト ッ ク	451. ゴ ム 製 品	35 35		35 35
ア メ リ カ	計 ボ ル チ モ ア ボ ス ト ン ブ ラ ン ズ ウ イ ッ ク チャ ー ル ス ト ン シ カ ゴ	211. 非 金 属 鉱 物 253. そ の 他 輸 送 用 車 両 261. 産 業 機 械 253. そ の 他 輸 送 用 車 両 253. そ の 他 輸 送 用 車 両 253. そ の 他 輸 送 用 車 両 261. 産 業 機 械 391. 糸 及 び 紡 績 半 製 品 451. ゴ ム 製 品 521. 輸 送 用 容 器 261. 産 業 機 械	93,755 44 7,238 2,832 2,350 9,234 14,986 4,090 19 3,315 58	5,627 39 106 200 19 3,315 58	99,382 44 7,238 2,832 2,350 9,234 15,025 4,196 200 19 3,315 58

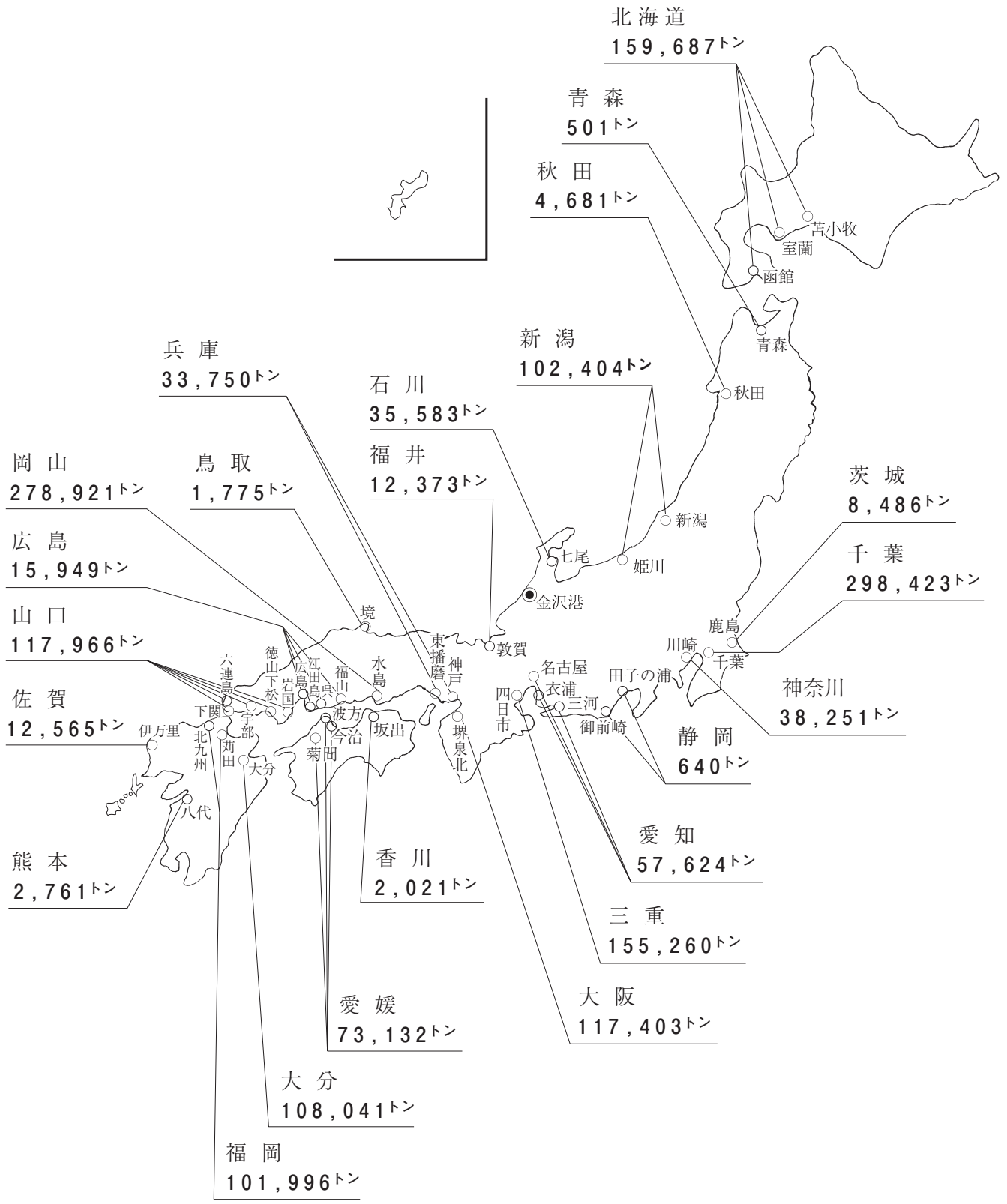
仕 出 (向) 港		品 種	数 量 (トン)			
国 名	港 名		輸 出	輸 入	計	
ア メ リ カ	シ カ ゴ	351. 化 学 薬 品		351	351	
		421. 製 造 食 品		599	599	
		253. そ の 他 輸 送 用 車 両	1,698		1,698	
		261. 産 業 機 械	247		247	
		241. 金 属 製 品	141		141	
		253. そ の 他 輸 送 用 車 両	2,968		2,968	
		261. 産 業 機 械	6,225		6,225	
	ロ サ ン ゼ ル ス	423. 水	70		70	
		261. 産 業 機 械	3,224	15	3,239	
		351. 化 学 薬 品		39	39	
		442. 文 房 具 ・ 運 動 娯 楽 用 品 ・ 楽 器		22	22	
		521. 輸 送 用 容 器		19	19	
		253. そ の 他 輸 送 用 車 両	42		42	
		261. 産 業 機 械	772		772	
	モ ビ ー ル	ニ ュ ー ヘ ブ ン	253. そ の 他 輸 送 用 車 両	3,322		3,322
			261. 産 業 機 械	2,644		2,644
	ニ ュ ー オ リ ン ズ	ニ ュ ー ヨ ー ク	423. 水	210		210
			471. そ の 他 製 造 工 業 品		18	18
	ノ ー フ ォ ー ク	ポ ー ツ マ ス ニ ュ ー ハ ン プ シ ャ ー 州	261. 産 業 機 械		141	141
			351. 化 学 薬 品		107	107
			442. 文 房 具 ・ 運 動 娯 楽 用 品 ・ 楽 器		104	104
			261. 産 業 機 械	756		756
	サ バ ン ナ	シ ア ト ル	253. そ の 他 輸 送 用 車 両	12,161		12,161
451. ゴ ム 製 品				45	45	
521. 輸 送 用 容 器				243	243	
421. 製 造 食 品			70	176	246	
253. そ の 他 輸 送 用 車 両			8,325		8,325	
フ リ ー ポ ー ト	タ コ マ	261. 産 業 機 械		11	11	
		253. そ の 他 輸 送 用 車 両	10,106		10,106	
カ ナ ダ	計		33		33	
	モ ン ト リ オ ー ル	252. 完 成 自 動 車	33		33	
ト リ ニ ダ ー ド ・ ト バ コ	計		35		35	
	ポ ー ト オ ブ ス ペ イ ン	261. 産 業 機 械	35		35	
パ ナ マ	計		7,732		7,732	
	バ ル ボ ア	253. そ の 他 輸 送 用 車 両	7,732		7,732	
ブ ラ ジ ル	計		8,323	1,948	10,271	
	リ オ デ ジャ ネ イ ロ	521. 輸 送 用 容 器		100	100	
	サ ル バ ド ル	451. ゴ ム 製 品		88	88	
	サ ン ト ス	253. そ の 他 輸 送 用 車 両	3,340	46	3,386	
		261. 産 業 機 械	4,983		4,983	
		521. 輸 送 用 容 器		1,714	1,714	
		合 計	439,485	857,940	1,297,425	

Ⅲ—7 都道府県別内国貿易表

仕 出 (向) 港		品 種	数 量 (トン)		
都道府県名	港 名		移 出	移 入	計
北 海 道	計			159,687	159,687
	室 蘭	222. 鋼 材		13,807	13,807
		320. 揮 発 油		14,470	14,470
	苫 小 牧	311. 重 油		25,650	25,650
		320. 揮 発 油		83,947	83,947
	函 館	320. 揮 発 油		21,813	21,813
青 森	計			501	501
	青 森	323. LPG (液化石油ガス)		501	501
秋 田	計			4,681	4,681
	秋 田	351. 化 学 薬 品		4,681	4,681
茨 城	計		3,085	5,401	8,486
	鹿 島	261. 産 業 機 械	3,085		3,085
		320. 揮 発 油		5,401	5,401
千 葉	計			298,423	298,423
	千 葉	311. 重 油		2,400	2,400
		320. 揮 発 油		290,523	290,523
		323. LPG (液化石油ガス)		5,500	5,500
神 奈 川	計			38,251	38,251
	川 崎	311. 重 油		1,000	1,000
		320. 揮 発 油		37,251	37,251
新 潟	計			102,404	102,404
	新 潟	323. LPG (液化石油ガス)		18,220	18,220
	新 潟	191. 石 灰 石		1,545	1,545
	新 潟	281. セ メ ン ト		82,639	82,639
石 川	計			35,583	35,583
	七 尾	323. LPG (液化石油ガス)		35,583	35,583
福 井	計			12,373	12,373
	敦 賀	281. セ メ ン ト		12,373	12,373
静 岡	計		640		640
	田 子 の 浦	261. 産 業 機 械	165		165
	御 前 崎	261. 産 業 機 械	475		475
愛 知	計		761	56,863	57,624
	名 古 屋	251. 鉄 道 車 両		54	54
		311. 重 油		8,703	8,703
		320. 揮 発 油		48,106	48,106
	衣 浦	261. 産 業 機 械	70		70
	三 河	261. 産 業 機 械	691		691
三 重	計			155,260	155,260
	四 日 市	320. 揮 発 油		155,260	155,260

仕 出 (向) 港		品 種	数 量 (トン)		
都道府県名	港 名		移 出	移 入	計
大 阪	計 堺 泉 北		323	117,080	117,403
		261. 産 業 機 械	323		323
		311. 重 油		7,600	7,600
		320. 揮 発 油		109,401	109,401
		521. 輸 送 用 容 器		79	79
兵 庫	計 神 戸 東 播 磨		4,205	29,545	33,750
		253. その他輸送用車両	2,793		2,793
		261. 産 業 機 械	1,234		1,234
		161. 砂 利 ・ 砂		2,833	2,833
		222. 鋼 材	178	5,337	5,515
		241. 金 属 製 品		19,675	19,675
324. その他石油製品		1,700	1,700		
鳥 取	計 境			1,775	1,775
		311. 重 油		1,775	1,775
岡 山	計 水 島			278,921	278,921
		161. 砂 利 ・ 砂		60,602	60,602
		222. 鋼 材		4,122	4,122
		241. 金 属 製 品		5,771	5,771
		311. 重 油		20,350	20,350
		320. 揮 発 油		183,076	183,076
		321. その他の石油		5,000	5,000
広 島	計 福 山 広 島 呉 江 田 島		750	15,199	15,949
		222. 鋼 材		4,624	4,624
		241. 金 属 製 品		2,875	2,875
		261. 産 業 機 械	750		750
		320. 揮 発 油		1,000	1,000
		320. 揮 発 油		3,700	3,700
320. 揮 発 油		3,000	3,000		
山 口	計 下 関 徳 山 下 松 岩 国 宇 部 六 連 島		756	117,210	117,966
		222. 鋼 材	756		756
		320. 揮 発 油		9,050	9,050
		320. 揮 発 油		8,005	8,005
		311. 重 油		39,630	39,630
		320. 揮 発 油		49,313	49,313
		281. セ ム ン ト		2,212	2,212
		320. 揮 発 油		5,000	5,000
		320. 揮 発 油		4,000	4,000
香 川	計 坂 出			2,021	2,021
		323. LPG (液化石油ガス)		2,021	2,021

仕 出 (向) 港		品 種	数 量 (トン)		
都道府県名	港 名		移 出	移 入	計
愛 媛	計			73,132	73,132
	今 治	311. 重 油		6,130	6,130
		320. 揮 発 油		52,300	52,300
	菊 間	311. 重 油		1,000	1,000
		320. 揮 発 油		12,701	12,701
	波 方	320. 揮 発 油		1,001	1,001
福 岡	計		197	101,799	101,996
	北 九 州	222. 鋼 材		459	459
		261. 産 業 機 械	197		197
	苅 田	281. セ メ ン ト		101,340	101,340
佐 賀	計			12,565	12,565
	伊 万 里	323. LPG (液化石油ガス)		12,565	12,565
熊 本	計			2,761	2,761
	八 代	281. セ メ ン ト		2,761	2,761
大 分	計			108,041	108,041
	大 分	222. 鋼 材		2,826	2,826
		311. 重 油		6,510	6,510
		320. 揮 発 油		97,094	97,094
		323. LPG (液化石油ガス)		1,611	1,611
そ の 他	計		32,361	4,041	36,402
	海 上	081. 水 産 品 (漁船集計)		4,041	4,041
		423. 水 (船給水)	32,361		32,361
		合 計	43,078	1,733,517	1,776,595



Ⅲ—8 海上出入貨物年次別品種別表

(単位：トン)

品 種 名	年 次	R 5 年		品 種 名	年 次	R 5 年	
		出	入			出	入
023. 豆	類		25	391. 糸及び紡績半製品		4,528	152,574
041. 綿	花		422	401. その他繊維工業品		4,595	23,671
051. その他農産品			636	411. 砂糖			405
081. 水産品		670	3,307	421. 製造食品		2,150	6,987
092. 製材			2,072	422. 飲料		88	126
112. その他林産品			828	423. 水		27,949	11
121. 薪炭			1,367	425. その他食料工業品			21
161. 砂利・砂			75,274	441. 衣服・身廻品・はきもの		177	34,350
162. 石材		35	215	442. 文房具・運動娯楽用品・楽器		2,791	1,926
191. 石灰石			4,967	443. 家具装備品		1,222	9,322
211. 非金属鉱物		63,910		444. その他日用品		347	53,103
221. 鉄鋼		18	103	451. ゴム製品		702	16,549
222. 鋼材		1,970	31,583	461. 木製品		43	4,892
231. 非鉄金属		18	268	471. その他製造工業品		29,815	46,751
241. 金属製品		27,676	37,756	481. 金属くず		5,817	
251. 鉄道車両			1,632	491. 再利用資材		13,573	440
252. 完成自動車			44	501. 動植物性製造飼肥料			87
253. その他輸送用車両		234,470	97,835	521. 輸送用容器		15,773	19,496
254. 二輪自動車		71		531. 取合せ品		2,515	4,138
255. 自動車部品		4,246	3,309				
256. その他輸送機械			1,579				
261. 産業機械		119,793	36,268				
262. 電気機械		3,877	9,541				
263. 測量・光学・医療用機械		7,794	16,854				
264. 事務用機器			735				
265. その他機械		33	256				
281. セメント			227,639				
291. ガラス類			3,054				
301. 窯業品		112	17,610				
311. 重油			135,080				
320. 揮発油			1,362,626				
321. その他の石油			35,884				
323. LPG(液化石油ガス)			69,604				
324. その他石油製品			11,740				
331. コークス			18				
351. 化学薬品		2,388	23,673				
361. 化学肥料		2,119	293				
371. 染料・塗料・合成樹脂 ・その他化学工業品		2,461	22,613				
381. 紙・パルプ		306	3,465				
				計		584,052	2,615,024

(単位：トン)

品 種 名	年 次		R 6 年		品 種 名	年 次		R 6 年	
	出	入	出	入		出	入		
031. 野 菜 ・ 果 物		125			381. 紙 ・ パ ル プ	174	3,746		
041. 綿 花		696			391. 糸及び紡績半製品	4,921	153,311		
051. そ の 他 農 産 品		636			401. その他繊維工業品	3,335	21,147		
081. 水 産 品	211	4,612			411. 砂 糖		183		
092. 製 材	18	803			421. 製 造 食 品	1,206	3,994		
112. そ の 他 林 産 品		756			422. 飲 料	58	19		
121. 薪 炭		1,548			423. 水	30,097			
161. 砂 利 ・ 砂		103,306			425. その他食料工業品		44		
162. 石 材	212	171			441. 衣服・身廻品・はきもの	1,089	40,697		
191. 石 灰 石		3,116			442. 文房具・運動娯楽用品・楽器	1,317	6,514		
211. 非 金 属 鉱 物	72,727	41			443. 家 具 装 備 品	1,019	5,294		
221. 鉄 鋼		53			444. そ の 他 日 用 品	388	67,518		
222. 鋼 材	208	27,682			451. ゴ ム 製 品	1,685	19,078		
231. 非 鉄 金 属	53	1,076			461. 木 製 品		5,509		
241. 金 属 製 品	4,981	16,903			471. その他製造工業品	20,281	44,190		
251. 鉄 道 車 両	10				481. 金 属 く ず	5,441			
252. 完 成 自 動 車		22			491. 再 利 用 資 材	15,935	221		
253. そ の 他 輸 送 用 車 両	131,324	78,306			501. 動植物性製造飼肥料		128		
254. 二 輪 自 動 車	89	236			512. 廃 土 砂		12		
255. 自 動 車 部 品	3,355	4,354			521. 輸 送 用 容 器	13,555	17,957		
256. そ の 他 輸 送 機 械		1,315			531. 取 合 せ 品	1,932	3,880		
261. 産 業 機 械	144,054	33,841							
262. 電 気 機 械	3,948	11,118							
263. 測 量 ・ 光 学 ・ 医 療 用 機 械	2,715	916							
264. 事 務 用 機 器		1,280							
265. そ の 他 機 械	370	36							
271. 陶 磁 器		21							
281. セ メ ン ト		110,828							
291. ガ ラ ス 類		3,829							
301. 窯 業 品	32	11,631							
311. 重 油		118,026							
320. 揮 発 油		1,385,626							
321. そ の 他 の 石 油		94,650							
323. LPG (液化石油ガス)		82,792							
324. そ の 他 石 油 製 品		3,480							
331. コ ー ク ス		144							
351. 化 学 薬 品	3,864	19,828							
361. 化 学 肥 料	3,494	396							
371. 染 料 ・ 塗 料 ・ 合 成 樹 脂 品 ・ そ の 他 化 学 工 業 品	2,605	28,237							
					計	476,703	2,545,878		

(単位：トン)

品 種 名	年 次		R 7 年		品 種 名	年 次		R 7 年	
			出	入				出	入
021. 米				22	361. 化 学 肥 料			3,237	352
023. 豆 類				18	371. 染料・塗料・合成樹脂品 ・その他化学工業品			3,055	36,225
031. 野 菜 ・ 果 物				214	381. 紙 ・ パ ル プ			50	3,991
041. 綿 花				869	391. 糸及び紡績半製品			6,235	156,247
051. そ の 他 農 産 品				374	401. そ の 他 繊 維 工 業 品			3,413	23,669
071. そ の 他 畜 産 品				25	411. 砂 糖				431
081. 水 産 品	475		4,809		421. 製 造 食 品			1,123	4,701
092. 製 材	123		392		422. 飲 料			20	10
112. そ の 他 林 産 品			708		423. 水			32,853	189
121. 薪 炭			1,405		441. 衣服・身廻品・はきもの			3,105	38,743
161. 砂 利 ・ 砂			63,435		442. 文房具・運動娯楽用品・楽器			1,602	6,274
162. 石 材			141		443. 家 具 装 備 品			754	5,773
191. 石 灰 石			1,545		444. そ の 他 日 用 品			557	56,546
211. 非 金 属 鉱 物	69,925				451. ゴ ム 製 品			722	21,476
221. 鉄 鋼			212		461. 木 製 品				5,710
222. 鋼 材	952		36,824		471. そ の 他 製 造 工 業 品			21,655	53,384
231. 非 鉄 金 属	71		128		481. 金 属 く ず			6,422	
241. 金 属 製 品	494		42,600		491. 再 利 用 資 材			9,480	172
251. 鉄 道 車 両			54		501. 動植物性製造飼肥料				60
252. 完 成 自 動 車	33				521. 輸 送 用 容 器			14,003	20,038
253. そ の 他 輸 送 用 車 両	167,079		75,183		531. 取 合 せ 品			1,624	5,454
254. 二 輪 自 動 車	105		50						
255. 自 動 車 部 品	2,773		4,208						
256. そ の 他 輸 送 機 械			1,136						
261. 産 業 機 械	123,829		26,572						
262. 電 気 機 械	2,841		12,191						
263. 測 量 ・ 光 学 ・ 医 療 用 機 械	848		946						
264. 事 務 用 機 器			3,484						
265. そ の 他 機 械	247		300						
281. セ メ ン ト			201,367						
291. ガ ラ ス 類			4,420						
301. 窯 業 品	88		8,558						
311. 重 油			120,748						
320. 揮 発 油			1,351,850						
321. そ の 他 の 石 油			86,883						
323. LPG (液化石油ガス)			76,001						
324. そ の 他 石 油 製 品			1,700						
331. コ ー ク ス			36						
351. 化 学 薬 品	2,770		22,604						
							計	482,563	2,591,457

Ⅲ—9 輸出入貨物国別年次別実績表

輸 出

(単位：トン)

国 名	品 種	R 5 年	国 名	品 種	R 5 年	
韓 国		40,059	中 国	391. 糸及び紡績半製品	3,755	
	081. 水産品	159		401. その他繊維工業品	4,118	
	211. 非金属鉱物	10,394		421. 製造食品	1,162	
	241. 金属製品	448		422. 飲料	70	
	253. その他輸送用車両	875		442. 文房具・運動娯楽用品・楽器	614	
	254. 二輪自動車	18		443. 家具装備品	36	
	255. 自動車部品	35		444. その他日用品	347	
	261. 産業機械	11,776		461. 木製品	43	
	262. 電気機械	35		471. その他製造工業品	21,055	
	265. その他機械	15		481. 金属くず	22	
	351. 化学薬品	2,316		491. 再利用資材	1,125	
	371. 染料・塗料・合成樹脂・その他化学工業品	35		521. 輸送用容器	4,650	
	391. 糸及び紡績半製品	335		531. 取合せ品	324	
	401. その他繊維工業品	106				
	421. 製造食品	302		中国(ホンコン)		3,373
	442. 文房具・運動娯楽用品・楽器	443		254. 二輪自動車	53	
	443. 家具装備品	18		261. 産業機械	2,759	
	471. その他製造工業品	147		301. 窯業品	44	
	481. 金属くず	1,691		421. 製造食品	341	
	491. 再利用資材	5,510		441. 衣服・身廻品・はきもの	70	
521. 輸送用容器	3,891	471. その他製造工業品	106			
531. 取合せ品	1,510					
台 湾		7,087	インドネシア		66,742	
	211. 非金属鉱物	2,266	211. 非金属鉱物	638		
	241. 金属製品	89	221. 鉄鋼	18		
	253. その他輸送用車両	35	253. その他輸送用車両	47,845		
	255. 自動車部品	303	261. 産業機械	5,829		
	301. 窯業品	9	391. 糸及び紡績半製品	105		
	391. 糸及び紡績半製品	245	442. 文房具・運動娯楽用品・楽器	1,699		
	421. 製造食品	18	471. その他製造工業品	4,777		
	471. その他製造工業品	18	491. 再利用資材	2,905		
	481. 金属くず	4,104	521. 輸送用容器	2,245		
中 国		139,406	531. 取合せ品	681		
	081. 水産品	71	カンボジア		18	
	162. 石材	35	261. 産業機械	18		
	211. 非金属鉱物	43,728	シンガポール		322	
	222. 鋼材	55	301. 窯業品	9		
	231. 非鉄金属	18	421. 製造食品	248		
	241. 金属製品	3,055	441. 衣服・身廻品・はきもの	53		
	253. その他輸送用車両	2,340	471. その他製造工業品	12		
	255. 自動車部品	142	タイ		33,232	
	261. 産業機械	41,314	081. 水産品	35		
262. 電気機械	3,482	211. 非金属鉱物	3,902			
263. 測量・光学・医療用機械	7,555	241. 金属製品	216			
301. 窯業品	14	253. その他輸送用車両	17,643			
361. 化学肥料	19	255. 自動車部品	324			
371. 染料・塗料・合成樹脂・その他化学工業品	257	261. 産業機械	531			
		263. 測量・光学・医療用機械	44			
		265. その他機械	18			

輸 出

(単位：トン)

国 名	品 種	R5年	国 名	品 種	R5年
タ イ	371. 染料・塗料・合成樹脂・その他化学工業品	2,122	パキスタン	261. 産 業 機 械	1,077
	381. 紙 ・ パ ル プ	306	バングラデシュ		1,042
	401. その他繊維工業品	353		261. 産 業 機 械	1,042
	443. 家 具 装 備 品	363	アラブ首長国		19
	451. ゴ ム 製 品	70		262. 電 気 機 械	19
	471. その他製造工業品	2,820	サウジアラビア		2,231
	521. 輸 送 用 容 器	4,485		261. 産 業 機 械	2,231
フィリピン		6,989	トルコ		218
	253. その他輸送用車両	5,988		253. その他輸送用車両	218
	261. 産 業 機 械	53	オーストラリア		184
	263. 測量・光学・医療用機械	107		253. その他輸送用車両	184
	443. 家 具 装 備 品	770	イギリス		35
491. 再 利 用 資 材	71		443. 家 具 装 備 品	35	
マレーシア		4,829	イタリア		5,858
	211. 非 金 属 鉱 物	220		241. 金 属 製 品	35
	255. 自 動 車 部 品	1,680		253. その他輸送用車両	5,763
	263. 測量・光学・医療用機械	88		261. 産 業 機 械	60
	301. 窯 業 品	14	オランダ		27,916
	351. 化 学 薬 品	54		241. 金 属 製 品	212
	371. 染料・塗料・合成樹脂・その他化学工業品	29		253. その他輸送用車両	27,457
	401. その他繊維工業品	18		451. ゴ ム 製 品	247
	441. 衣服・身廻品・はきもの	18	ドイツ		16,898
	451. ゴ ム 製 品	35		253. その他輸送用車両	16,783
	471. その他製造工業品	18		261. 産 業 機 械	97
491. 再 利 用 資 材	2,655		422. 飲 料	18	
ベトナム		31,529	フランス		458
	081. 水 産 品	405		521. 輸 送 用 容 器	458
	211. 非 金 属 鉱 物	1,603	ベルギー		1,097
	241. 金 属 製 品	23,529		253. その他輸送用車両	1,097
	253. その他輸送用車両	1,169	スペイン		177
	261. 産 業 機 械	1,588		261. 産 業 機 械	177
	361. 化 学 肥 料	2,100	クロアチア		154
	371. 染料・塗料・合成樹脂・その他化学工業品	18		211. 非 金 属 鉱 物	154
	391. 糸及び紡績半製品	88	ロシア		2,287
	421. 製 造 食 品	9		253. その他輸送用車両	70
	441. 衣服・身廻品・はきもの	36		255. 自 動 車 部 品	1,762
	442. 文房具・運動娯楽用品・楽器	35		451. ゴ ム 製 品	350
	471. その他製造工業品	92		491. 再 利 用 資 材	105
	491. 再 利 用 資 材	813	アメリカ		101,202
	521. 輸 送 用 容 器	44		211. 非 金 属 鉱 物	587
				241. 金 属 製 品	92
				253. その他輸送用車両	93,824
		261. 産 業 機 械		5,770	
インド		39,689		262. 電 気 機 械	71
	211. 非 金 属 鉱 物	418		351. 化 学 薬 品	18
	253. その他輸送用車両	1,238		421. 製 造 食 品	70
	261. 産 業 機 械	37,622		471. その他製造工業品	770
	301. 窯 業 品	22			
491. 再 利 用 資 材	389				
パキスタン		1,077			

輸 出 (単位：トン)

国 名	品 種	R5年
パ ナ マ		1,515
	253. その他輸送用車両	1,515
メ キ シ コ		480
	253. その他輸送用車両	480
ブ ラ ジ ル		2,673
	253. その他輸送用車両	2,421
	261. 産 業 機 械	252

輸 出

(単位：トン)

国 名	品 種	R 6 年	国 名	品 種	R 6 年
韓 国		43,748	中 国	491. 再 利 用 資 材	665
	081. 水 産 品	35		521. 輸 送 用 容 器	3,801
	211. 非 金 属 鉱 物	10,483		531. 取 合 せ 品	190
	241. 金 属 製 品	22	中国(ホンコン)		427
	253. その他輸送用車両	6,793		254. 二 輪 自 動 車	89
	255. 自 動 車 部 品	282		421. 製 造 食 品	338
	261. 産 業 機 械	8,798	インドネシア		29,906
	262. 電 気 機 械	405		211. 非 金 属 鉱 物	946
	265. そ の 他 機 械	335		253. その他輸送用車両	12,928
	351. 化 学 薬 品	2,314		261. 産 業 機 械	9,493
	371. 染料・塗料・合成樹脂・その他化学工業品	442		391. 糸及び紡績半製品	105
	391. 糸及び紡績半製品	326		442. 文房具・運動娯楽用品・楽器	1,129
	401. その他繊維工業品	330		471. その他製造工業品	94
	421. 製 造 食 品	617		491. 再 利 用 資 材	2,258
	441. 衣服・身廻品・はきもの	595		521. 輸 送 用 容 器	2,595
	442. 文房具・運動娯楽用品・楽器	125		531. 取 合 せ 品	358
	443. 家 具 装 備 品	72	カンボジア		43
	451. ゴ ム 製 品	18		261. 産 業 機 械	8
	491. 再 利 用 資 材	7,581	シンガポール	491. 再 利 用 資 材	35
521. 輸 送 用 容 器	2,791			2,260	
531. 取 合 せ 品	1,384	241. 金 属 製 品		18	
		253. その他輸送用車両		1,974	
台 湾		4,654	421. 製 造 食 品	215	
	092. 製 材	18	423. 水	18	
	211. 非 金 属 鉱 物	2,596	441. 衣服・身廻品・はきもの	35	
	241. 金 属 製 品	158	タ イ		22,978
	255. 自 動 車 部 品	455		211. 非 金 属 鉱 物	3,791
	261. 産 業 機 械	1,112		253. その他輸送用車両	9,033
391. 糸及び紡績半製品	315	255. 自 動 車 部 品		157	
中 国		143,639	261. 産 業 機 械	2,845	
	211. 非 金 属 鉱 物	51,864	265. そ の 他 機 械	35	
	222. 鋼 材	20	301. 窯 業 品	10	
	241. 金 属 製 品	81	371. 染料・塗料・合成樹脂・その他化学工業品	1,007	
	253. その他輸送用車両	4,733	381. 紙 ・ パ ル プ	162	
	261. 産 業 機 械	46,782	391. 糸及び紡績半製品	70	
	262. 電 気 機 械	3,474	401. その他繊維工業品	193	
	263. 測量・光学・医療用機械	2,481	443. 家 具 装 備 品	282	
	351. 化 学 薬 品	1,550	451. ゴ ム 製 品	299	
	361. 化 学 肥 料	38	471. その他製造工業品	860	
	371. 染料・塗料・合成樹脂・その他化学工業品	1,106	491. 再 利 用 資 材	177	
	381. 紙 ・ パ ル プ	12	521. 輸 送 用 容 器	4,057	
	391. 糸及び紡績半製品	4,034	フィリピン		4,276
	401. その他繊維工業品	2,812		253. その他輸送用車両	3,380
	422. 飲 料	58		261. 産 業 機 械	50
	441. 衣服・身廻品・はきもの	265		263. 測量・光学・医療用機械	146
	442. 文房具・運動娯楽用品・楽器	63	443. 家 具 装 備 品	665	
	444. そ の 他 日 用 品	353	444. そ の 他 日 用 品	35	
	471. その他製造工業品	19,257			

輸 出

(単位：トン)

国 名	品 種	R 6 年	国 名	品 種	R 6 年
マレーシア		6,202	ガ ー ナ		35
	211. 非 金 属 鉱 物	286		255. 自 動 車 部 品	35
	255. 自 動 車 部 品	1,780	ケ ニ ア		455
	261. 産 業 機 械	35		255. 自 動 車 部 品	455
	263. 測 量 ・ 光 学 ・ 医 療 用 機 械	88	ナ ミ ビ ア		22
	371. 染 料 ・ 塗 料 ・ 合 成 樹 脂 ・ そ の 他 化 学 工 業 品	50		255. 自 動 車 部 品	22
	391. 糸 及 び 紡 績 半 製 品	35	イ タ リ ア		2,415
	441. 衣 服 ・ 身 廻 品 ・ は き も の	53		253. そ の 他 輸 送 用 車 両	70
491. 再 利 用 資 材	3,875		255. 自 動 車 部 品	33	
				261. 産 業 機 械	2,312
ベトナム		18,946	オ ラ ン ダ		11,294
	081. 水 産 品	176		253. そ の 他 輸 送 用 車 両	10,908
	162. 石 材	212		451. ゴ ム 製 品	386
	211. 非 金 属 鉱 物	2,035	ド イ ツ		9,551
	231. 非 鉄 金 属	35		253. そ の 他 輸 送 用 車 両	3,363
	241. 金 属 製 品	4,631		261. 産 業 機 械	5,977
	255. 自 動 車 部 品	9		451. ゴ ム 製 品	211
	261. 産 業 機 械	1,295	フ ラ ン ス		245
	262. 電 気 機 械	69		521. 輸 送 用 容 器	245
	361. 化 学 肥 料	3,456	ベ ル ギ ー		362
	391. 糸 及 び 紡 績 半 製 品	36		253. そ の 他 輸 送 用 車 両	362
	441. 衣 服 ・ 身 廻 品 ・ は き も の	141	ス ペ イ ン		211
	481. 金 属 く ず	5,441		451. ゴ ム 製 品	211
	491. 再 利 用 資 材	1,344	ク ロ ア チ ア		110
521. 輸 送 用 容 器	66		211. 非 金 属 鉱 物	110	
インド		18,351	ロ シ ア		648
	211. 非 金 属 鉱 物	616		255. 自 動 車 部 品	70
	241. 金 属 製 品	71		421. 製 造 食 品	18
	253. そ の 他 輸 送 用 車 両	673		451. ゴ ム 製 品	525
	261. 産 業 機 械	16,969		471. そ の 他 製 造 工 業 品	35
301. 窯 業 品	22				
パキスタン		653	ア メ リ カ		109,579
	261. 産 業 機 械	653		231. 非 鉄 金 属	18
バングラデシュ		53		253. そ の 他 輸 送 用 車 両	71,401
	261. 産 業 機 械	53		261. 産 業 機 械	38,125
アラブ首長国		630		471. そ の 他 製 造 工 業 品	35
	253. そ の 他 輸 送 用 車 両	630	ト ニ ー ダ ー ・ ト バ コ		35
サウジアラビア		466		255. 自 動 車 部 品	35
	261. 産 業 機 械	448	パ ナ マ		12
	421. 製 造 食 品	18		261. 産 業 機 械	12
トルコ		477	ブ ラ ジ ル		4,585
	261. 産 業 機 械	477		261. 産 業 機 械	4,585
レバノン		22			
	255. 自 動 車 部 品	22			
オーストラリア		159			
	253. そ の 他 輸 送 用 車 両	89			
	423. 水	35			
	451. ゴ ム 製 品	35			

輸 出

(単位：トン)

国 名	品 種	R7年	国 名	品 種	R7年
韓 国	081. 水 産 品	44,516	中 国	391. 糸及び紡績半製品	4,915
	092. 製 材	106		401. その他繊維工業品	2,454
	211. 非 金 属 鉱 物	18		421. 製 造 食 品	161
	241. 金 属 製 品	9,940		441. 衣服・身廻品・はきもの	248
	253. その他輸送用車両	71		442. 文房具・運動娯楽用品・楽器	101
	261. 産 業 機 械	5,636		444. その他日用品	212
	263. 測量・光学・医療用機械	18		471. その他製造工業品	21,193
	265. そ の 他 機 械	11,009		491. 再 利 用 資 材	424
	351. 化 学 薬 品	16		521. 輸 送 用 容 器	4,497
	361. 化 学 肥 料	212		531. 取 合 せ 品	288
	371. 染料・塗料・合成樹脂・その他化学工業品	2,510		中国(ホンコン)	499
	391. 糸及び紡績半製品	103		254. 二 輪 自 動 車	105
	401. その他繊維工業品	337		421. 製 造 食 品	324
	421. 製 造 食 品	620		444. そ の 他 日 用 品	70
	441. 衣服・身廻品・はきもの	845		インドネシア	43,824
	442. 文房具・運動娯楽用品・楽器	265		211. 非 金 属 鉱 物	813
	443. 家 具 装 備 品	18		253. その他輸送用車両	36,793
	444. そ の 他 日 用 品	2,006		261. 産 業 機 械	1,042
	451. ゴ ム 製 品	266		391. 糸及び紡績半製品	280
	471. その他製造工業品	71		442. 文房具・運動娯楽用品・楽器	1,235
	491. 再 利 用 資 材	47		491. 再 利 用 資 材	1,165
	521. 輸 送 用 容 器	70		521. 輸 送 用 容 器	2,030
	531. 取 合 せ 品	132		531. 取 合 せ 品	466
		6,290		カンボジア	53
		3,040		421. 製 造 食 品	53
		870		シンガポール	268
	台 湾			4,634	351. 化 学 薬 品
211. 非 金 属 鉱 物		2,572	421. 製 造 食 品	196	
241. 金 属 製 品		123	423. 水	54	
261. 産 業 機 械		1,606	タイ	21,306	
391. 糸及び紡績半製品		210	211. 非 金 属 鉱 物	3,504	
471. その他製造工業品		18	253. その他輸送用車両	10,377	
491. 再 利 用 資 材	105	261. 産 業 機 械	831		
中 国		142,358	262. 電 気 機 械	35	
	092. 製 材	105	371. 染料・塗料・合成樹脂・その他化学工業品	1,432	
	211. 非 金 属 鉱 物	49,817	381. 紙 ・ パ ル プ	36	
	222. 銅 材	18	391. 糸及び紡績半製品	175	
	241. 金 属 製 品	88	421. 製 造 食 品	18	
	253. その他輸送用車両	3,765	441. 衣服・身廻品・はきもの	18	
	261. 産 業 機 械	49,192	443. 家 具 装 備 品	35	
	262. 電 気 機 械	2,616	444. そ の 他 日 用 品	193	
	263. 測量・光学・医療用機械	715	451. ゴ ム 製 品	124	
	265. そ の 他 機 械	35	471. その他製造工業品	312	
	351. 化 学 薬 品	242	491. 再 利 用 資 材	44	
	361. 化 学 肥 料	19	521. 輸 送 用 容 器	4,172	
	371. 染料・塗料・合成樹脂・その他化学工業品	1,239	フィリピン	2,706	
	381. 紙 ・ パ ル プ	14	253. その他輸送用車両	1,908	

輸 出

(単位：トン)

国 名	品 種	R7年	国 名	品 種	R7年	
フィリピン	261. 産 業 機 械	133	レバノン	255. 自 動 車 部 品	106	
	443. 家 具 装 備 品	630			106	
	444. そ の 他 日 用 品	35	オーストラリア		158	
マレーシア		4,670		423. 水	158	
	211. 非 金 属 鉱 物	374	ケニア		210	
	255. 自 動 車 部 品	1,895		255. 自 動 車 部 品	210	
	263. 測 量・光 学・医 療 用 機 械	117	ナミビア		35	
	301. 窯 業 品	66		255. 自 動 車 部 品	35	
	371. 染 料・塗 料・合 成 樹 脂・そ の 他 化 学 工 業 品	47	イギリス		35	
	441. 衣 服・身 廻 品・は き も の	728		451. ゴ ム 製 品	35	
451. ゴ ム 製 品	35	イタリア		5,899		
491. 再 利 用 資 材	1,408			253. そ の 他 輸 送 用 車 両	3,704	
				255. 自 動 車 部 品	150	
ベトナム		18,987		261. 産 業 機 械	2,045	
	081. 水 産 品	369	オランダ		4,794	
	211. 非 金 属 鉱 物	1,519			253. そ の 他 輸 送 用 車 両	4,477
	231. 非 鉄 金 属	71			261. 産 業 機 械	35
	253. そ の 他 輸 送 用 車 両	18		451. ゴ ム 製 品	282	
	261. 産 業 機 械	7,218	ドイツ		13,873	
	361. 化 学 肥 料	3,115			253. そ の 他 輸 送 用 車 両	9,877
	391. 糸 及 び 紡 績 半 製 品	35			261. 産 業 機 械	3,888
	401. そ の 他 繊 維 工 業 品	9			422. 飲 料	2
	441. 衣 服・身 廻 品・は き も の	105		451. ゴ ム 製 品	106	
	443. 家 具 装 備 品	18	フランス		176	
	481. 金 属 く ず	6,422			521. 輸 送 用 容 器	176
	521. 輸 送 用 容 器	88	ポーランド		35	
				451. ゴ ム 製 品	35	
インド		18,598	クロアチア		66	
	211. 非 金 属 鉱 物	1,276		211. 非 金 属 鉱 物	66	
	241. 金 属 製 品	71	ロシア		35	
	253. そ の 他 輸 送 用 車 両	3,896			451. ゴ ム 製 品	35
	261. 産 業 機 械	13,289	アメリカ		93,755	
	301. 窯 業 品	22			211. 非 金 属 鉱 物	44
491. 再 利 用 資 材	44		241. 金 属 製 品	141		
パキスタン		566		253. そ の 他 輸 送 用 車 両	72,430	
	261. 産 業 機 械	566		261. 産 業 機 械	20,790	
バングラデシュ		44		421. 製 造 食 品	70	
	255. 自 動 車 部 品	44		423. 水	280	
アラブ首長国		856	カナダ		33	
	253. そ の 他 輸 送 用 車 両	333		252. 完 成 自 動 車	33	
	255. 自 動 車 部 品	315	トリニダード・トバゴ		35	
	262. 電 気 機 械	190		261. 産 業 機 械	35	
421. 製 造 食 品	18	パナマ		7,732		
	18			253. そ の 他 輸 送 用 車 両	7,732	
サウジアラビア		177	ブラジル		8,323	
421. 製 造 食 品	18			253. そ の 他 輸 送 用 車 両	3,340	
トルコ		177		261. 産 業 機 械	4,983	
	261. 産 業 機 械	177				
ヨルダン		105				
	401. そ の 他 繊 維 工 業 品	105				

輸 入

(単位：トン)

国 名	品 種	R 5 年	国 名	品 種	R 5 年	
韓 国	081. 水 産 品	318	中 国	023. 豆 類	25	
	221. 鉄 鋼	21		041. 綿 花	422	
	222. 鋼 材	130		051. そ の 他 農 産 品	636	
	241. 金 属 製 品	3,469		081. 水 産 品	35	
	253. そ の 他 輸 送 用 車 両	2,198		092. 製 材	97	
	256. そ の 他 輸 送 機 械	18		112. そ の 他 林 産 品	828	
	261. 産 業 機 械	1,605		121. 薪 炭	609	
	262. 電 気 機 械	696		161. 砂 利 ・ 砂	22	
	263. 測 量 ・ 光 学 ・ 医 療 用 機 械	203		162. 石 材	88	
	265. そ の 他 機 械	175		221. 鉄 鋼	82	
	291. ガ ラ ス 類	18		222. 鋼 材	4,139	
	301. 窯 業 品	822		231. 非 鉄 金 属 品	268	
	320. 揮 発 油	110,870		241. 金 属 製 品	4,799	
	321. そ の 他 の 石 油	35,884		253. そ の 他 輸 送 用 車 両	83,731	
	351. 化 学 薬 品	6,832		255. 自 動 車 部 品	3,031	
	361. 化 学 肥 料	77		256. そ の 他 輸 送 機 械	1,390	
	371. 染料・塗料・合成樹脂・その他化学工業品	123		261. 産 業 機 械	29,978	
	381. 紙 ・ パ ル プ	3,382		262. 電 気 機 械	8,619	
	391. 糸 及 び 紡 績 半 製 品	19,815		263. 測 量 ・ 光 学 ・ 医 療 用 機 械	11,571	
	401. そ の 他 繊 維 工 業 品	1,059		264. 事 務 用 機 器	735	
	411. 砂 糖	18		265. そ の 他 機 械	81	
	421. 製 造 食 品	616		291. ガ ラ ス 類	2,978	
	422. 飲 料	126		301. 窯 業 品	5,089	
	441. 衣服・身廻品・はきもの	22		331. コ ー ク ス	18	
	442. 文房具・運動娯楽用品・楽器	905		351. 化 学 薬 品	7,996	
	443. 家 具 装 備 品	1,250		361. 化 学 肥 料	145	
	444. そ の 他 日 用 品	845		371. 染料・塗料・合成樹脂・その他化学工業品	3,904	
	451. ゴ ム 製 品	2,598		391. 糸 及 び 紡 績 半 製 品	37,621	
	471. そ の 他 製 造 工 業 品	2,375		401. そ の 他 繊 維 工 業 品	9,366	
	521. 輸 送 用 容 器	2,890		421. 製 造 食 品	1,063	
	531. 取 合 せ 品	3,898		423. 水	11	
	台 湾			14,941	441. 衣服・身廻品・はきもの	25,141
		241. 金 属 製 品		880	442. 文房具・運動娯楽用品・楽器	212
255. 自 動 車 部 品		278	443. 家 具 装 備 品	6,356		
261. 産 業 機 械		578	444. そ の 他 日 用 品	44,167		
262. 電 気 機 械		226	451. ゴ ム 製 品	6,611		
351. 化 学 薬 品		80	461. 木 製 品	4,358		
371. 染料・塗料・合成樹脂・その他化学工業品		827	471. そ の 他 製 造 工 業 品	33,000		
391. 糸 及 び 紡 績 半 製 品		9,932	491. 再 利 用 資 材	91		
401. そ の 他 繊 維 工 業 品		66	521. 輸 送 用 容 器	5,514		
441. 衣服・身廻品・はきもの		60	531. 取 合 せ 品	214		
442. 文房具・運動娯楽用品・楽器		643	中国(ホンコン)		3,427	
443. 家 具 装 備 品		58		092. 製 材	169	
451. ゴ ム 製 品		1,028		253. そ の 他 輸 送 用 車 両	339	
471. そ の 他 製 造 工 業 品	195	256. そ の 他 輸 送 機 械		56		
521. 輸 送 用 容 器	90	261. 産 業 機 械		36		

輸 入

(単位：トン)

国 名	品 種	R 5 年	国 名	品 種	R 5 年
中国(ホンコン)	301. 窯 業 品	44	タ イ	371. 染料・塗料・合成樹脂・その他化学工業品	2,343
	351. 化 学 薬 品	355		391. 糸及び紡績半製品	18,965
	381. 紙 ・ パ ル プ	59		401. その他繊維工業品	688
	391. 糸及び紡績半製品	45		411. 砂 糖	387
	401. その他繊維工業品	305		421. 製 造 食 品	3,095
	441. 衣服・身廻品・はきもの	10		441. 衣服・身廻品・はきもの	208
	442. 文房具・運動娯楽用品・楽器	16		443. 家 具 装 備 品	365
	443. 家 具 装 備 品	24		444. そ の 他 日 用 品	372
	444. そ の 他 日 用 品	1,904		451. ゴ ム 製 品	2,518
	471. その他製造工業品	12		471. その他製造工業品	376
	521. 輸 送 用 容 器	53		491. 再 利 用 資 材	40
インドネシア		56,096	ミャンマー	501. 動植物性製造飼肥料	44
	092. 製 材	1,203		521. 輸 送 用 容 器	2,014
	121. 薪 炭	61	フィリピン	401. その他繊維工業品	37
	253. その他輸送用車両	3,546		441. 衣服・身廻品・はきもの	31
	261. 産 業 機 械	211	マレーシア	222. 鋼 材	13
	301. 窯 業 品	70			13
	351. 化 学 薬 品	22	マレーシア	092. 製 材	29
	361. 化 学 肥 料	71		263. 測量・光学・医療用機械	3,050
	371. 染料・塗料・合成樹脂・その他化学工業品	901		301. 窯 業 品	11,585
	381. 紙 ・ パ ル プ	24		351. 化 学 薬 品	164
	391. 糸及び紡績半製品	34,629		371. 染料・塗料・合成樹脂・その他化学工業品	2,564
	401. その他繊維工業品	9,820		391. 糸及び紡績半製品	7,621
	421. 製 造 食 品	170		401. その他繊維工業品	1,628
	441. 衣服・身廻品・はきもの	150		421. 製 造 食 品	74
	442. 文房具・運動娯楽用品・楽器	24		442. 文房具・運動娯楽用品・楽器	40
	443. 家 具 装 備 品	438		443. 家 具 装 備 品	269
	444. そ の 他 日 用 品	946	444. そ の 他 日 用 品	319	
	451. ゴ ム 製 品	1,452	471. その他製造工業品	6,991	
	461. 木 製 品	534	ベトナム	081. 水 産 品	22
	471. その他製造工業品	661		121. 薪 炭	697
501. 動植物性製造飼肥料	43	162. 石 材		127	
521. 輸 送 用 容 器	1,094	241. 金 属 製 品		10,062	
531. 取 合 せ 品	26	261. 産 業 機 械		1,189	
カンボジア		200		263. 測量・光学・医療用機械	1,756
	263. 測量・光学・医療用機械	55		351. 化 学 薬 品	140
	441. 衣服・身廻品・はきもの	69		371. 染料・塗料・合成樹脂・その他化学工業品	11,894
シンガポール	471. その他製造工業品	76		391. 糸及び紡績半製品	22,653
		190		401. その他繊維工業品	602
タイ	351. 化 学 薬 品	168	441. 衣服・身廻品・はきもの	8,385	
	371. 染料・塗料・合成樹脂・その他化学工業品	22	443. 家 具 装 備 品	427	
タイ		34,955	444. そ の 他 日 用 品	4,033	
	241. 金 属 製 品	98	451. ゴ ム 製 品	13	
	253. その他輸送用車両	2,027	471. その他製造工業品	3,045	
	261. 産 業 機 械	402	491. 再 利 用 資 材	309	
	263. 測量・光学・医療用機械	201			
	281. セ メ ン ト	86			
	351. 化 学 薬 品	726			

輸 入

(単位：トン)

国 名	品 種	R5年	国 名	品 種	R5年
ベトナム	521. 輸 送 用 容 器	981	フランス	442. 文房具・運動娯楽用品・楽器	46
インド		8,158	ベルギー		983
	253. その他輸送用車両	4,378		253. その他輸送用車両	795
	351. 化 学 薬 品	470		256. その他輸送機械	23
	371. 染料・塗料・合成樹脂・その他化学工業品	35		451. ゴ ム 製 品	140
	391. 糸及び紡績半製品	1,193		521. 輸 送 用 容 器	25
	441. 衣服・身廻品・はきもの	35	ギリシャ		56
	444. その他日用品	72		521. 輸 送 用 容 器	56
	451. ゴ ム 製 品	1,676	スペイン		172
	471. その他製造工業品	20		351. 化 学 薬 品	172
	521. 輸 送 用 容 器	279	フィンランド		11
パキスタン		567		256. その他輸送機械	11
	441. 衣服・身廻品・はきもの	100	ポルトガル		68
	443. 家具装備品	22		451. ゴ ム 製 品	68
	444. その他日用品	445	ノルウェー		35
バングラデシュ		124		291. ガ ラ ス 類	35
	351. 化 学 薬 品	26	ロシア		531
	441. 衣服・身廻品・はきもの	98		092. 製 材	531
オーストラリア		71	アメリカ		6,387
	421. 製 造 食 品	50		241. 金 属 製 品	24
	425. その他食料工業品	21		253. その他輸送用車両	210
イギリス		19		261. 産 業 機 械	603
	256. その他輸送機械	19		351. 化 学 薬 品	695
イタリア		1,362		391. 糸及び紡績半製品	100
	252. 完 成 自 動 車	44		401. その他繊維工業品	100
	253. その他輸送用車両	195		421. 製 造 食 品	1,439
	256. その他輸送機械	44		441. 衣服・身廻品・はきもの	41
	263. 測量・光学・医療用機械	18		442. 文房具・運動娯楽用品・楽器	40
	443. 家具装備品	22		443. 家具装備品	47
	521. 輸 送 用 容 器	1,039		521. 輸 送 用 容 器	3,088
オランダ		371	ブラジル		810
	253. その他輸送用車両	252		253. その他輸送用車両	90
	261. 産 業 機 械	22		521. 輸 送 用 容 器	720
	451. ゴ ム 製 品	62			
	521. 輸 送 用 容 器	35			
ドイツ		1,903			
	253. その他輸送用車両	74			
	256. その他輸送機械	18			
	261. 産 業 機 械	149			
	451. ゴ ム 製 品	383			
	521. 輸 送 用 容 器	1,279			
デンマーク		44			
	443. 家具装備品	44			
フランス		592			
	092. 製 材	43			
	291. ガ ラ ス 類	23			
	421. 製 造 食 品	480			

輸 入

(単位：トン)

国 名	品 種	R 6 年	国 名	品 種	R 6 年
韓 国		259,795	中 国	092. 製 材	417
	041. 綿 花	58		112. その他林産品	756
	081. 水産品	741		121. 薪炭	708
	211. 非金属鉱物	41		162. 石材	87
	221. 鉄鋼	42		221. 鉄鋼	11
	222. 鋼材	375		222. 鋼材	5,435
	241. 金属製品	2,622		231. 非鉄金属	1,076
	253. その他輸送用車両	1,453		241. 金属製品	5,262
	261. 産業機械	6,024		253. その他輸送用車両	66,594
	262. 電気機械	107		254. 二輪自動車	236
	263. 測量・光学・医療用機械	12		255. 自動車部品	4,035
	271. 陶磁器	21		256. その他輸送機械	1,232
	291. ガラス類	73		261. 産業機械	23,748
	301. 窯業品	889		262. 電気機械	8,380
	320. 揮発油	104,907		263. 測量・光学・医療用機械	577
	321. その他の石油	94,650		264. 事務用機器	1,280
	351. 化学薬品	8,261		265. その他機械	26
	361. 化学肥料	96		291. ガラス類	3,732
	371. 染料・塗料・合成樹脂・その他化学工業品	635		301. 窯業品	3,759
	381. 紙・パルプ	3,483		331. コークス	144
	391. 糸及び紡績半製品	18,878		351. 化学薬品	4,229
	401. その他繊維工業品	1,208		361. 化学肥料	240
	421. 製造食品	738		371. 染料・塗料・合成樹脂・その他化学工業品	8,111
	422. 飲料	19		381. 紙・パルプ	118
	441. 衣服・身廻品・はきもの	196		391. 糸及び紡績半製品	46,611
	442. 文房具・運動娯楽用品・楽器	288		401. その他繊維工業品	11,602
	443. 家具装備品	137		421. 製造食品	1,207
	444. その他日用品	839		441. 衣服・身廻品・はきもの	28,383
	451. ゴム製品	4,099		442. 文房具・運動娯楽用品・楽器	4,384
	471. その他製造工業品	2,512		443. 家具装備品	3,415
	521. 輸送用容器	2,833		444. その他日用品	60,172
531. 取合せ品	3,558	451. ゴム製品	7,222		
台 湾		13,043	461. 木製品	4,979	
	241. 金属製品	1,012	471. その他製造工業品	29,502	
	255. 自動車部品	269	491. 再利用資材	178	
	261. 産業機械	631	512. 廃土砂	12	
	262. 電気機械	2,321	521. 輸送用容器	3,718	
	301. 窯業品	345	531. 取合せ品	322	
	371. 染料・塗料・合成樹脂・その他化学工業品	41	中国(ホンコン)		5,261
	391. 糸及び紡績半製品	7,805		253. その他輸送用車両	135
443. 家具装備品	116	261. 産業機械		190	
451. ゴム製品	398	351. 化学薬品		49	
471. その他製造工業品	105	361. 化学肥料		40	
中 国		343,299		371. 染料・塗料・合成樹脂・その他化学工業品	1,905
	031. 野菜・果物	125		381. 紙・パルプ	49
	041. 綿花	638		391. 糸及び紡績半製品	301
	051. その他農産品	636	442. 文房具・運動娯楽用品・楽器	1,263	

輸 入

(単位：トン)

国 名	品 種	R 6 年	国 名	品 種	R 6 年
中国(ホンコン)	444. その他日用品	1,329	タイ	471. その他製造工業品	309
インドネシア		46,457		491. 再利用資材	43
	092. 製材	249		521. 輸送用容器	884
	162. 石材	21	ミャンマー		42
	253. その他輸送用車両	3,241		441. 衣服・身廻品・はきもの	42
	261. 産業機械	271	フィリピン		138
	301. 窯業品	107		443. 家具装備品	46
	351. 化学薬品	176		521. 輸送用容器	92
	361. 化学肥料	20	マレーシア		33,320
	371. 染料・塗料・合成樹脂・その他化学工業品	589		263. 測量・光学・医療用機械	327
	381. 紙・パルプ	96		301. 窯業品	6,477
	391. 糸及び紡績半製品	32,992		351. 化学薬品	84
	401. その他繊維工業品	4,479		371. 染料・塗料・合成樹脂・その他化学工業品	4,242
	421. 製造食品	85		391. 糸及び紡績半製品	11,342
	441. 衣服・身廻品・はきもの	263		401. その他繊維工業品	1,188
	442. 文房具・運動娯楽用品・楽器	24		421. 製造食品	100
	443. 家具装備品	334		441. 衣服・身廻品・はきもの	112
	451. ゴム製品	2,124		442. 文房具・運動娯楽用品・楽器	40
	461. 木製品	530		443. 家具装備品	345
	471. その他製造工業品	200		444. その他日用品	311
	501. 動植物性製造飼肥料	128		471. その他製造工業品	8,752
	521. 輸送用容器	528	ベトナム		54,846
カンボジア		49		092. 製材	92
	441. 衣服・身廻品・はきもの	49		121. 薪炭	840
シンガポール		378		162. 石材	63
	351. 化学薬品	124		222. 鋼材	57
	371. 染料・塗料・合成樹脂・その他化学工業品	222		241. 金属製品	1,848
	521. 輸送用容器	32		253. その他輸送用車両	250
タイ		30,889		255. 自動車部品	9
	081. 水産品	9		261. 産業機械	1,996
	222. 鋼材	88		262. 電気機械	220
	241. 金属製品	22		301. 窯業品	54
	253. その他輸送用車両	1,381		351. 化学薬品	100
	261. 産業機械	267		371. 染料・塗料・合成樹脂・その他化学工業品	7,352
	281. セメント	63		391. 糸及び紡績半製品	19,135
	351. 化学薬品	1,441		401. その他繊維工業品	1,992
	371. 染料・塗料・合成樹脂・その他化学工業品	5,118		441. 衣服・身廻品・はきもの	11,312
	391. 糸及び紡績半製品	15,031		443. 家具装備品	643
	401. その他繊維工業品	569		444. その他日用品	4,436
	411. 砂糖	183		471. その他製造工業品	2,750
	421. 製造食品	1,622		521. 輸送用容器	1,697
	425. その他食料工業品	44	インド		7,130
	441. 衣服・身廻品・はきもの	244		241. 金属製品	26
	442. 文房具・運動娯楽用品・楽器	454		253. その他輸送用車両	4,224
	443. 家具装備品	78		351. 化学薬品	393
	444. その他日用品	84		371. 染料・塗料・合成樹脂・その他化学工業品	22
	451. ゴム製品	2,955		391. 糸及び紡績半製品	754

輸 入

(単位：トン)

国 名	品 種	R 6 年	国 名	品 種	R 6 年
イ ン ド	444. そ の 他 日 用 品	35	ポルトガル	451. ゴ ム 製 品	48
	451. ゴ ム 製 品	1,368		ルーマニア	
	521. 輸 送 用 容 器	308	092. 製 材		45
パキスタン		586	451. ゴ ム 製 品	43	
	391. 糸及び紡績半製品	42	スロベニア		220
	401. その他繊維工業品	57		391. 糸及び紡績半製品	220
	441. 衣服・身廻品・はきもの	44	アメリカ		6,467
	443. 家具装備品	154		253. その他輸送用車両	151
	444. その他日用品	289		261. 産業機械	597
		265. その他機械		10	
バングラデシュ		130	351. 化学薬品	514	
	401. その他繊維工業品	52	391. 糸及び紡績半製品	200	
	441. 衣服・身廻品・はきもの	52	421. 製造食品	35	
イギリス		80	442. 文房具・運動娯楽用品・楽器	35	
	256. その他輸送機械	61	444. その他日用品	23	
	471. その他製造工業品	19	521. 輸送用容器	4,902	
イタリア		851	ブラジル		1,145
	252. 完成自動車	22		253. その他輸送用車両	54
	253. その他輸送用車両	22		451. ゴム製品	90
	256. その他輸送機械	22		521. 輸送用容器	1,001
	421. 製造食品	52			
	471. その他製造工業品	41			
	521. 輸送用容器	692			
オランダ		591			
	253. その他輸送用車両	552			
	261. 産業機械	39			
ドイッ		1,172			
	255. 自動車部品	41			
	451. ゴム製品	421			
	521. 輸送用容器	710			
フランス		249			
	241. 金属製品	22			
	291. ガラス類	24			
	421. 製造食品	155			
	442. 文房具・運動娯楽用品・楽器	26			
	521. 輸送用容器	22			
ベルギー		1,144			
	222. 鋼材	39			
	253. その他輸送用車両	249			
	261. 産業機械	78			
	451. ゴム製品	310			
	521. 輸送用容器	468			
ギリシャ		70			
	521. 輸送用容器	70			
スペイン		220			
	351. 化学薬品	220			
ポルトガル		48			

輸 入

(単位：トン)

国 名	品 種	R 7 年	国 名	品 種	R 7 年
韓 国		292,757	中 国	023. 豆 類	18
	081. 水 産 品	706		031. 野 菜 ・ 果 物	214
	222. 鋼 材	2,854		041. 綿 花	869
	241. 金 属 製 品	2,408		051. そ の 他 農 産 品	374
	253. そ の 他 輸 送 用 車 両	1,581		081. 水 産 品	62
	256. そ の 他 輸 送 機 械	20		092. 製 材	208
	261. 産 業 機 械	2,149		112. そ の 他 林 産 品	708
	262. 電 気 機 械	295		121. 薪 炭	684
	263. 測 量 ・ 光 学 ・ 医 療 用 機 械	21		162. 石 材	38
	301. 窯 業 品	882		221. 鉄 鋼	212
	320. 揮 発 油	156,438		222. 鋼 材	2,673
	321. そ の 他 の 石 油	81,883		231. 非 鉄 金 属	92
	351. 化 学 薬 品	1,665		241. 金 属 製 品	9,350
	361. 化 学 肥 料	134		253. そ の 他 輸 送 用 車 両	66,157
	371. 染料・塗料・合成樹脂・その他化学工業品	1,394		254. 二 輪 自 動 車	50
	381. 紙 ・ パ ル プ	3,522		255. 自 動 車 部 品	3,543
	391. 糸 及 び 紡 績 半 製 品	18,891		256. そ の 他 輸 送 機 械	1,071
	401. そ の 他 繊 維 工 業 品	1,866		261. 産 業 機 械	21,828
	411. 砂 糖	144		262. 電 気 機 械	10,510
	421. 製 造 食 品	237		263. 測 量 ・ 光 学 ・ 医 療 用 機 械	489
	422. 飲 料	10		264. 事 務 用 機 器	3,440
	423. 水	189		265. そ の 他 機 械	155
	442. 文 房 具 ・ 運 動 娯 楽 用 品 ・ 楽 器	527		291. ガ ラ ス 類	4,420
	443. 家 具 装 備 品	34		301. 窯 業 品	3,757
444. そ の 他 日 用 品	655	331. コ ー ク ス	36		
451. ゴ ム 製 品	4,057	351. 化 学 薬 品	12,386		
471. そ の 他 製 造 工 業 品	3,551	361. 化 学 肥 料	103		
521. 輸 送 用 容 器	3,617	371. 染料・塗料・合成樹脂・その他化学工業品	7,809		
531. 取 合 せ 品	3,027	381. 紙 ・ パ ル プ	223		
台 湾		10,196	391. 糸 及 び 紡 績 半 製 品	58,228	
	021. 米	22	401. そ の 他 繊 維 工 業 品	13,012	
	241. 金 属 製 品	880	421. 製 造 食 品	1,490	
	255. 自 動 車 部 品	277	441. 衣 服 ・ 身 廻 品 ・ は き も の	27,304	
	261. 産 業 機 械	445	442. 文 房 具 ・ 運 動 娯 楽 用 品 ・ 楽 器	2,855	
	262. 電 気 機 械	118	443. 家 具 装 備 品	3,902	
	351. 化 学 薬 品	83	444. そ の 他 日 用 品	49,693	
	371. 染料・塗料・合成樹脂・その他化学工業品	44	451. ゴ ム 製 品	9,536	
	391. 糸 及 び 紡 績 半 製 品	5,114	461. 木 製 品	5,622	
	401. そ の 他 繊 維 工 業 品	172	471. そ の 他 製 造 工 業 品	38,148	
	441. 衣 服 ・ 身 廻 品 ・ は き も の	22	491. 再 利 用 資 材	110	
	442. 文 房 具 ・ 運 動 娯 楽 用 品 ・ 楽 器	2,324	521. 輸 送 用 容 器	4,714	
	444. そ の 他 日 用 品	24	531. 取 合 せ 品	308	
	451. ゴ ム 製 品	399	中国(ホンコン)		5,055
	471. そ の 他 製 造 工 業 品	119		261. 産 業 機 械	323
	521. 輸 送 用 容 器	131		351. 化 学 薬 品	124
531. 取 合 せ 品	22	361. 化 学 肥 料		60	
中 国		366,401	371. 染料・塗料・合成樹脂・その他化学工業品	3,005	

輸 入

(単位：トン)

国 名	品 種	R7年	国 名	品 種	R7年
中国(ホンコン)	381. 紙 ・ パ ル プ	222	タ イ	441. 衣服・身廻品・はきもの	70
	391. 糸及び紡績半製品	136		442. 文房具・運動娯楽用品・楽器	28
	442. 文房具・運動娯楽用品・楽器	150		443. 家具装備品	466
	444. その他日用品	478		451. ゴ ム 製 品	2,032
	471. その他製造工業品	557		471. その他製造工業品	125
インドネシア		35,077	フィリピン	491. 再 利 用 資 材	62
	092. 製 材	92		521. 輸 送 用 容 器	407
	121. 薪 炭	104		531. 取 合 せ 品	94
	253. その他輸送用車両	1,711			234
	255. 自動車部品	305		262. 電 気 機 械	12
	261. 産 業 機 械	143	401. その他繊維工業品	88	
	301. 窯 業 品	26	521. 輸 送 用 容 器	134	
	351. 化 学 薬 品	176	マレーシア		29,949
	361. 化 学 肥 料	55		263. 測量・光学・医療用機械	436
	371. 染料・塗料・合成樹脂・その他化学工業品	343		301. 窯 業 品	3,746
	381. 紙 ・ パ ル プ	24		371. 染料・塗料・合成樹脂・その他化学工業品	4,409
	391. 糸及び紡績半製品	22,408		391. 糸及び紡績半製品	12,285
	401. その他繊維工業品	4,158		401. その他繊維工業品	144
	421. 製 造 食 品	119		421. 製 造 食 品	212
	441. 衣服・身廻品・はきもの	443		441. 衣服・身廻品・はきもの	1,615
	442. 文房具・運動娯楽用品・楽器	127		443. 家具装備品	47
	443. 家具装備品	255		444. その他日用品	118
	444. その他日用品	44		471. その他製造工業品	6,815
	451. ゴ ム 製 品	1,113		531. 取 合 せ 品	122
	461. 木 製 品	66		ベトナム	
	471. その他製造工業品	257	092. 製 材		92
	501. 動植物性製造飼肥料	60	121. 薪 炭		617
521. 輸 送 用 容 器	1,167	162. 石 材	103		
531. 取 合 せ 品	1,881	222. 鋼 材	5		
シンガポール		438	241. 金 属 製 品		1,597
	351. 化 学 薬 品	367	253. その他輸送用車両		43
	451. ゴ ム 製 品	71	261. 産 業 機 械		869
タ イ		31,303	262. 電 気 機 械		132
	231. 非 鉄 金 属	36	264. 事 務 用 機 器		44
	241. 金 属 製 品	44	265. その他機械	52	
	253. その他輸送用車両	1,858	301. 窯 業 品	126	
	255. 自動車部品	83	351. 化 学 薬 品	80	
	261. 産 業 機 械	484	371. 染料・塗料・合成樹脂・その他化学工業品	11,743	
	262. 電 気 機 械	1,020	391. 糸及び紡績半製品	25,438	
	281. セ メ ン ト	42	401. その他繊維工業品	3,842	
	301. 窯 業 品	21	421. 製 造 食 品	24	
	351. 化 学 薬 品	2,178	441. 衣服・身廻品・はきもの	8,983	
	371. 染料・塗料・合成樹脂・その他化学工業品	7,377	442. 文房具・運動娯楽用品・楽器	110	
	391. 糸及び紡績半製品	12,489	443. 家具装備品	703	
	401. その他繊維工業品	282	444. その他日用品	5,376	
	411. 砂 糖	287	451. ゴ ム 製 品	22	
	421. 製 造 食 品	1,818	461. 木 製 品	22	

輸 入

(単位：トン)

国 名	品 種	R7年	国 名	品 種	R7年
ベトナム	471. その他製造工業品	3,788	ポルトガル		47
	521. 輸送用容器	2,082		451. ゴム製品	47
インド		8,537	ルーマニア		42
	253. その他輸送用車両	3,401		451. ゴム製品	42
	262. 電気機械	104	スロベニア		550
	351. 化学薬品	367		391. 糸及び紡績半製品	550
	371. 染料・塗料・合成樹脂・その他化学工業品	101	アメリカ		5,627
	391. 糸及び紡績半製品	490		253. その他輸送用車両	39
	401. その他繊維工業品	105		261. 産業機械	331
	444. その他日用品	13		351. 化学薬品	497
	451. ゴム製品	3,591		391. 糸及び紡績半製品	200
	521. 輸送用容器	365		421. 製造食品	775
パキスタン		658		442. 文房具・運動娯楽用品・楽器	126
	391. 糸及び紡績半製品	18		451. ゴム製品	64
	441. 衣服・身廻品・はきもの	193		471. その他製造工業品	18
	443. 家具装備品	302		521. 輸送用容器	3,577
	444. その他日用品	145	ブラジル		1,948
バングラデシュ		165		253. その他輸送用車両	46
	441. 衣服・身廻品・はきもの	113		451. ゴム製品	88
	443. 家具装備品	52		521. 輸送用容器	1,814
トルコ		53			
	265. その他機械	53			
オーストラリア		25			
	071. その他畜産品	25			
イギリス		67			
	256. その他輸送機械	27			
	265. その他機械	40			
イタリア		623			
	421. 製造食品	26			
	443. 家具装備品	12			
	471. その他製造工業品	6			
	521. 輸送用容器	579			
オランダ		94			
	253. その他輸送用車両	94			
ドイツ		1,629			
	253. その他輸送用車両	78			
	256. その他輸送機械	18			
	451. ゴム製品	352			
	521. 輸送用容器	1,181			
フランス		27			
	442. 文房具・運動娯楽用品・楽器	27			
ベルギー		545			
	222. 鋼材	117			
	253. その他輸送用車両	175			
	451. ゴム製品	62			
	521. 輸送用容器	191			

IV コンテナ貨物

Ⅳ—1 コンテナ取扱個数、貨物量年次表

		R3年	R4年	R5年	R6年	R7年	
コンテナ取扱貨物量 (トン)		輸 出	331,582	340,662	374,612	317,719	327,516
		輸 入	614,207	584,009	622,099	596,200	604,453
		計	945,789	924,671	996,711	913,919	931,969
コンテナ (T E U)	輸 出	実入り	17,641	17,900	19,548	16,515	17,078
		空	14,326	13,807	14,292	14,058	14,242
		計	31,967	31,707	33,840	30,573	31,320
	輸 入	実入り	28,658	27,085	28,781	27,132	27,033
		空	3,695	3,976	4,630	3,257	3,851
		計	32,353	31,061	33,411	30,389	30,884
	計	実入り	46,299	44,985	48,329	43,647	44,111
		空	18,021	17,783	18,922	17,315	18,093
		計	64,320	62,768	67,251	60,962	62,204
実 入 り コ ン テ ナ (個)	輸 出	40 f	6,603	6,956	7,818	6,224	6,589
		20 f	4,435	3,988	3,912	4,067	3,900
		計	11,038	10,944	11,730	10,291	10,489
	輸 入	40 f	10,257	9,629	10,240	9,599	9,604
		20 f	8,144	7,827	8,301	7,934	7,825
		計	18,401	17,456	18,541	17,533	17,429
	計	40 f	16,860	16,585	18,058	15,823	16,193
		20 f	12,579	11,815	12,213	12,001	11,725
		計	29,439	28,400	30,271	27,824	27,918
空 コ ン テ ナ (個)	輸 出	40 f	5,097	4,736	4,731	4,937	4,973
		20 f	4,132	4,335	4,830	4,184	4,296
		計	9,229	9,071	9,561	9,121	9,269
	輸 入	40 f	1,643	1,772	2,080	1,446	1,720
		20 f	409	432	470	365	411
		計	2,052	2,204	2,550	1,811	2,131
	計	40 f	6,740	6,508	6,811	6,383	6,693
		20 f	4,541	4,767	5,300	4,549	4,707
		計	11,281	11,275	12,111	10,932	11,400
コ ン テ ナ 船 回 数		279	270	324	283	244	

Ⅳ—2 コンテナ取扱個数、貨物量月別表

総 計

			1 月	2 月	3 月	4 月	5 月
コンテナ取扱貨物量 (トン)		輸 出	16,840	25,265	26,955	29,577	30,656
		輸 入	52,218	43,814	45,737	52,527	54,616
		計	69,058	69,079	72,692	82,104	85,272
コンテナ (T E U)	輸 出	実入り	854	1,324	1,388	1,515	1,610
		空	1,401	779	1,296	1,277	1,551
		計	2,255	2,103	2,684	2,792	3,161
	輸 入	実入り	2,294	1,912	2,107	2,354	2,450
		空	158	335	427	391	303
		計	2,452	2,247	2,534	2,745	2,753
実入り コンテナ (個)	輸 出	40 f	325	504	510	563	641
		20 f	204	316	368	389	328
		計	529	820	878	952	969
	輸 入	40 f	850	690	750	850	865
		20 f	594	532	607	654	720
		計	1,444	1,222	1,357	1,504	1,585
	計	40 f	1,175	1,194	1,260	1,413	1,506
		20 f	798	848	975	1,043	1,048
		計	1,973	2,042	2,235	2,456	2,554
空 コンテナ (個)	輸 出	40 f	549	248	507	446	580
		20 f	303	283	282	385	391
		計	852	531	789	831	971
	輸 入	40 f	71	144	194	182	149
		20 f	16	47	39	27	5
		計	87	191	233	209	154
	計	40 f	620	392	701	628	729
		20 f	319	330	321	412	396
		計	939	722	1,022	1,040	1,125
コ ン テ ナ 船 回 数			16	17	19	20	24

6 月	7 月	8 月	9 月	10 月	11 月	12 月	合 計
30,559	30,870	25,140	31,773	25,950	29,965	23,966	327,516
52,896	50,599	44,645	57,595	46,978	56,803	46,025	604,453
83,455	81,469	69,785	89,368	72,928	86,768	69,991	931,969
1,607	1,581	1,317	1,676	1,388	1,578	1,240	17,078
1,052	1,241	966	1,212	1,060	1,448	959	14,242
2,659	2,822	2,283	2,888	2,448	3,026	2,199	31,320
2,378	2,245	1,984	2,589	2,146	2,533	2,041	27,033
248	416	223	467	298	182	403	3,851
2,626	2,661	2,207	3,056	2,444	2,715	2,444	30,884
625	619	515	678	550	597	462	6,589
357	343	287	320	288	384	316	3,900
982	962	802	998	838	981	778	10,489
836	793	705	939	737	873	716	9,604
706	659	574	711	672	787	609	7,825
1,542	1,452	1,279	1,650	1,409	1,660	1,325	17,429
1,461	1,412	1,220	1,617	1,287	1,470	1,178	16,193
1,063	1,002	861	1,031	960	1,171	925	11,725
2,524	2,414	2,081	2,648	2,247	2,641	2,103	27,918
347	365	337	429	320	488	357	4,973
358	511	292	354	420	472	245	4,296
705	876	629	783	740	960	602	9,269
102	197	109	182	135	62	193	1,720
44	22	5	103	28	58	17	411
146	219	114	285	163	120	210	2,131
449	562	446	611	455	550	550	6,693
402	533	297	457	448	530	262	4,707
851	1,095	743	1,068	903	1,080	812	11,400
20	23	23	24	20	21	17	244

韓国便（韓国・中国航路含む）

		1 月	2 月	3 月	4 月	5 月	
コンテナ取扱貨物量 (トン)		輸 出	14,442	21,776	20,959	24,436	22,678
		輸 入	33,710	36,254	31,223	37,473	36,666
		計	48,152	58,030	52,182	61,909	59,344
コンテナ (T E U)	輸 出	実入り	713	1,126	1,047	1,224	1,156
		空	588	601	977	955	888
		計	1,301	1,727	2,024	2,179	2,044
	輸 入	実入り	1,492	1,545	1,423	1,664	1,638
		空	145	335	427	391	291
		計	1,637	1,880	1,850	2,055	1,929
実 入 り コ ン テ ナ (個)	輸 出	40 f	263	418	365	435	427
		20 f	187	290	317	354	302
		計	450	708	682	789	729
	輸 入	40 f	545	546	489	591	562
		20 f	402	453	445	482	514
		計	947	999	934	1,073	1,076
	計	40 f	808	964	854	1,026	989
		20 f	589	743	762	836	816
		計	1,397	1,707	1,616	1,862	1,805
空 コ ン テ ナ (個)	輸 出	40 f	249	196	415	356	337
		20 f	90	209	147	243	214
		計	339	405	562	599	551
	輸 入	40 f	71	144	194	182	143
		20 f	3	47	39	27	5
		計	74	191	233	209	148
	計	40 f	320	340	609	538	480
		20 f	93	256	186	270	219
		計	413	596	795	808	699
コ ン テ ナ 船 回 数		13	14	16	17	20	

(国内寄港地は省略)

釜山 - 金沢 - 釜山
 釜山 - 金沢 - 釜山新港
 馬山 - 釜山新港 - 金沢 - 釜山新港 - 馬山
 釜山 - 釜山新港 - 金沢 - 釜山 - 釜山新港
 釜山 - 金沢 - 蔚山 - 釜山 - 光陽 - 寧波 - 上海 - 釜山

6 月	7 月	8 月	9 月	10 月	11 月	12 月	合 計
22,480	26,083	19,798	23,792	21,093	24,940	20,554	263,031
36,838	36,296	30,037	37,404	34,272	35,384	30,741	416,298
59,318	62,379	49,835	61,196	55,365	60,324	51,295	679,329
1,142	1,301	1,007	1,226	1,106	1,282	1,045	13,375
642	866	667	798	532	648	739	8,901
1,784	2,167	1,674	2,024	1,638	1,930	1,784	22,276
1,652	1,629	1,343	1,728	1,577	1,596	1,413	18,700
243	400	215	394	286	182	390	3,699
1,895	2,029	1,558	2,122	1,863	1,778	1,803	22,399
414	492	371	466	420	465	374	4,910
314	317	265	294	266	352	297	3,555
728	809	636	760	686	817	671	8,465
571	584	470	617	538	545	480	6,538
510	461	403	494	501	506	453	5,624
1,081	1,045	873	1,111	1,039	1,051	933	12,162
985	1,076	841	1,083	958	1,010	854	11,448
824	778	668	788	767	858	750	9,179
1,809	1,854	1,509	1,871	1,725	1,868	1,604	20,627
237	271	253	302	156	219	274	3,265
168	324	161	194	220	210	191	2,371
405	595	414	496	376	429	465	5,636
102	197	105	179	129	62	192	1,700
39	6	5	36	28	58	6	299
141	203	110	215	157	120	198	1,999
339	468	358	481	285	281	466	4,965
207	330	166	230	248	268	197	2,670
546	798	524	711	533	549	663	7,635
16	19	19	20	17	16	15	202

中国便

			1 月	2 月	3 月	4 月	5 月
コンテナ取扱貨物量 (トン)		輸 出	2,398	3,489	5,996	5,141	7,978
		輸 入	18,508	7,560	14,514	15,054	17,950
		計	20,906	11,049	20,510	20,195	25,928
コンテナ (T E U)	輸 出	実入り	141	198	341	291	454
		空	813	178	319	322	663
		計	954	376	660	613	1,117
	輸 入	実入り	802	367	684	690	812
		空	13				12
		計	815	367	684	690	824
実 入 り コ ン テ ナ (個)	輸 出	40 f	62	86	145	128	214
		20 f	17	26	51	35	26
		計	79	112	196	163	240
	輸 入	40 f	305	144	261	259	303
		20 f	192	79	162	172	206
		計	497	223	423	431	509
	計	40 f	367	230	406	387	517
		20 f	209	105	213	207	232
		計	576	335	619	594	749
空 コ ン テ ナ (個)	輸 出	40 f	300	52	92	90	243
		20 f	213	74	135	142	177
		計	513	126	227	232	420
	輸 入	40 f					6
		20 f	13				
		計	13				6
	計	40 f	300	52	92	90	249
		20 f	226	74	135	142	177
		計	526	126	227	232	426
コ ン テ ナ 船 回 数			3	3	3	3	4

(国内寄港地は省略)

上 海 - 金 沢 - 大 連 - 青 島 - 上 海

6 月	7 月	8 月	9 月	10 月	11 月	12 月	合 計
8,079	4,787	5,342	7,981	4,857	5,025	3,412	64,485
16,058	14,303	14,608	20,191	12,706	21,419	15,284	188,155
24,137	19,090	19,950	28,172	17,563	26,444	18,696	252,640
465	280	310	450	282	296	195	3,703
410	375	299	414	528	800	220	5,341
875	655	609	864	810	1,096	415	9,044
726	616	641	861	569	937	628	8,333
5	16	8	73	12		13	152
731	632	649	934	581	937	641	8,485
211	127	144	212	130	132	88	1,679
43	26	22	26	22	32	19	345
254	153	166	238	152	164	107	2,024
265	209	235	322	199	328	236	3,066
196	198	171	217	171	281	156	2,201
461	407	406	539	370	609	392	5,267
476	336	379	534	329	460	324	4,745
239	224	193	243	193	313	175	2,546
715	560	572	777	522	773	499	7,291
110	94	84	127	164	269	83	1,708
190	187	131	160	200	262	54	1,925
300	281	215	287	364	531	137	3,633
		4	3	6		1	20
5	16		67			11	112
5	16	4	70	6		12	132
110	94	88	130	170	269	84	1,728
195	203	131	227	200	262	65	2,037
305	297	219	357	370	531	149	3,765
4	4	4	4	3	5	2	42

Ⅳ－３ コンテナ取扱貨物量品種別年次表

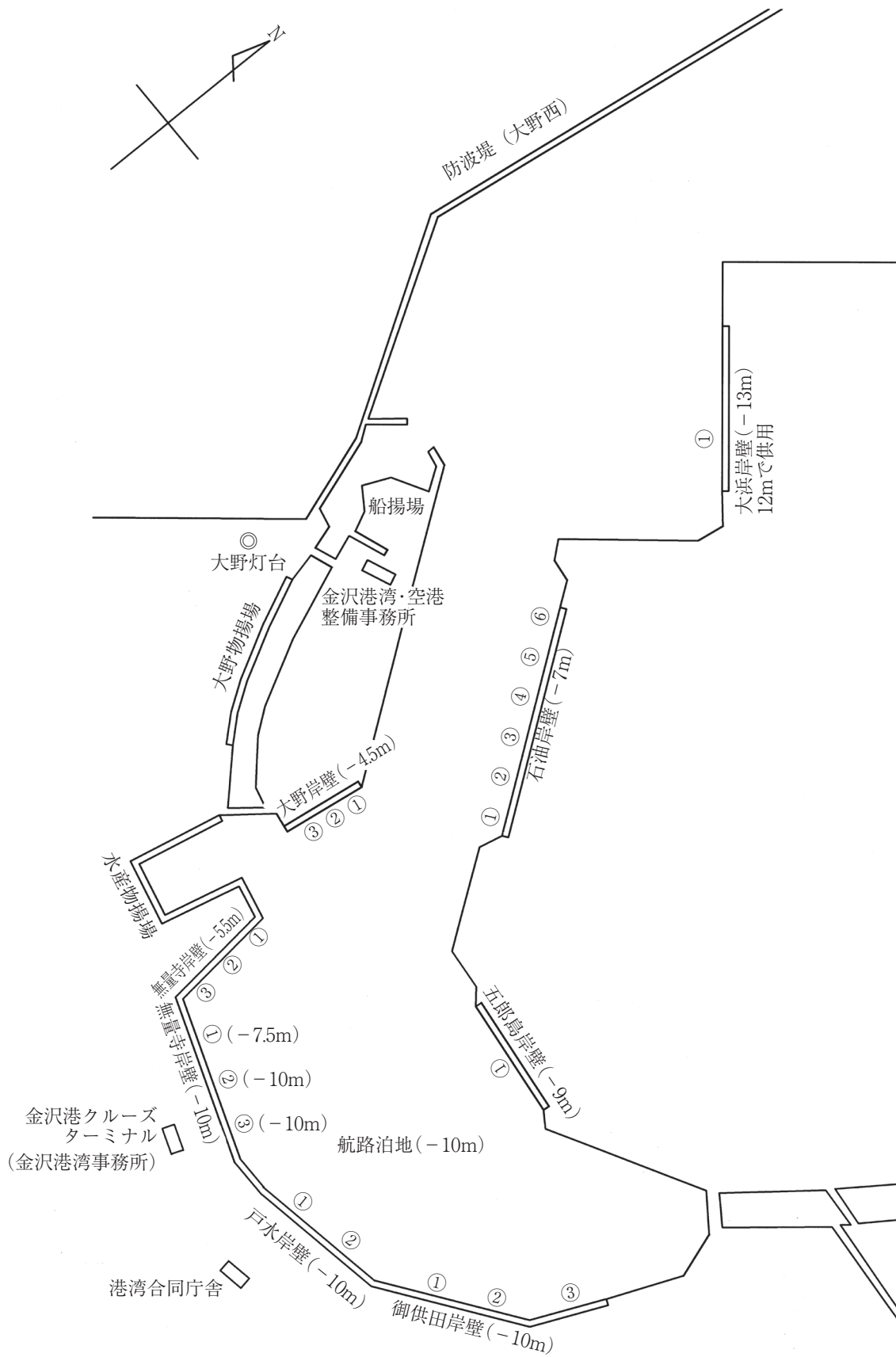
(単位：トン)

品 種 別	年 次		R4年		品 種 別	年 次		R5年	
			輸 出	輸 入		輸 出	輸 入		
(1) 農水産品			263	1,489	(1) 農水産品			670	1,458
041. 綿 花				28	023. 豆 類				25
051. その他農産品				583	041. 綿 花				422
081. 水 産 品			263	878	051. その他農産品				636
(2) 林産品			141	5,832	081. 水 産 品			670	375
092. 製 材			141	3,005	(2) 林産品				4,267
112. その他林産品				936	092. 製 材				2,072
121. 薪 炭				1,891	112. その他林産品				828
(3) 鉱産品			62,292	329	121. 薪 炭				1,367
141. 鉄 鉱 石			44		(3) 鉱産品			63,945	237
162. 石 材			671	329	161. 砂 利 ・ 砂				22
211. 非 金 属 鉱 物			61,577		162. 石 材			35	215
(4) 金属機械工業品			204,254	197,252	211. 非 金 属 鉱 物			63,910	
221. 鉄 鋼				281	(4) 金属機械工業品			224,270	188,872
222. 鋼 材			56	7,578	221. 鉄 鋼				18
231. 非 鉄 金 属			248	978	222. 鋼 材				55
241. 金 属 製 品			25,370	18,373	231. 非 鉄 金 属				18
252. 完 成 自 動 車				110	241. 金 属 製 品			27,676	19,332
253. その他輸送用車両			88,086	80,424	252. 完 成 自 動 車				44
254. 二 輪 自 動 車			141	22	253. その他輸送用車両			91,217	97,796
255. 自 動 車 部 品			3,701	4,032	254. 二 輪 自 動 車			71	
256. その他輸送機械				1,900	255. 自 動 車 部 品			4,246	3,309
261. 産 業 機 械			78,109	28,416	256. その他輸送機械				1,579
262. 電 気 機 械			3,126	9,218	261. 産 業 機 械			89,535	34,773
263. 測 量 ・ 光 学 ・ 医 療 用 機 械			5,347	45,885	262. 電 気 機 械			3,607	9,541
265. その他機 械			70	35	263. 測 量 ・ 光 学 ・ 医 療 用 機 械			7,794	16,854
(5) 化学工業品			5,826	52,873	264. 事 務 用 機 器 機 械				735
271. 陶 磁 器			18	48	265. その他機 械			33	256
281. セ メ ン ト				87	(5) 化学工業品			7,080	50,920
291. ガ ラ ス 類				4,258	281. セ メ ン ト				86
301. 窯 業 品			177	13,959	291. ガ ラ ス 類				3,054
351. 化 学 薬 品			2,353	9,409	301. 窯 業 品			112	17,610
361. 化 学 肥 料			1,279	481	331. コ ー ク ス				18
371. その他化学工業品			1,999	24,631	351. 化 学 薬 品			2,388	7,246
(6) 軽工業品			10,531	186,686	361. 化 学 肥 料			2,119	293
381. 紙 ・ パ ル プ			305	3,338	371. その他化学工業品			2,461	22,613
391. 糸及び紡績半製品			4,953	156,147	(6) 軽工業品			11,667	187,260
401. その他繊維工業品			2,791	20,731	381. 紙 ・ パ ル プ				306
411. 砂 糖				269	391. 糸及び紡績半製品			4,528	152,574
421. 製 造 食 品			2,305	5,956	401. その他繊維工業品			4,595	23,671
422. 飲 料			177	224	411. 砂 糖				405
425. その他食料工業品				21	421. 製 造 食 品			2,150	6,987
(7) 雑工業品			24,794	117,223	422. 飲 料			88	126
441. 衣服・身廻品・はきもの			230	28,200	423. 水				11
442. 文房具・運動娯楽用品・楽器			3,421	4,076	425. その他食料工業品				21
443. 家 具 装 飾 品			1,298	6,651	(7) 雑工業品			35,097	166,893
444. その他日用品			177	47,418	441. 衣服・身廻品・はきもの				177
451. ゴ ム 製 品			385	16,277	442. 文房具・運動娯楽用品・楽器				2,791
461. 木 製 品				4,698	443. 家 具 装 飾 品			1,222	9,322
471. その他製造工業品			19,283	9,903	444. その他日用品			347	53,103
(8) 特殊品			32,561	22,325	451. ゴ ム 製 品			702	16,549
491. 再 利 用 資 材			13,346	402	461. 木 製 品			43	4,892
501. 動植物性製造飼肥料				37	471. その他製造工業品			29,815	46,751
521. 輸 送 用 容 器			15,684	19,096	(8) 特殊品			31,883	22,192
531. 取 合 せ 品			3,531	2,790	481. 金 属 く ず				22
計			340,662	584,009	491. 再 利 用 資 材			13,573	440
					501. 動植物性製造飼肥料				87
					521. 輸 送 用 容 器			15,773	19,157
					531. 取 合 せ 品			2,515	2,508
					計			374,612	622,099

(単位：トン)

品 種 別	年 次		R6年		品 種 別	年 次		R7年	
			輸 出	輸 入		輸 出	輸 入		
(1) 農水産品			211	2,207	(1) 農水産品			475	2,290
031. 野 菜 ・ 果 物				125	021. 米				22
041. 綿 花				696	023. 豆 類				18
051. そ の 他 農 産 品				636	031. 野 菜 ・ 果 物				214
081. 水 産 品			211	750	041. 綿 花				869
(2) 林産品			18	3,107	051. そ の 他 農 産 品				374
092. 製 材			18	803	071. そ の 他 畜 産 品				25
112. そ の 他 林 産 品				756	081. 水 産 品			475	768
121. 薪 炭				1,548	(2) 林産品			123	2,505
(3) 鉱産品			72,939	212	092. 製 材			123	392
162. 石 材			212	171	112. そ の 他 林 産 品				708
211. 非 金 属 鉱 物			72,727	41	121. 薪 炭				1,405
(4) 金属機械工業品			167,608	148,225	(3) 鉱産品			69,925	141
221. 鉄 鋼				53	162. 石 材				141
222. 鋼 材			20	4,948	211. 非 金 属 鉱 物			69,925	
231. 非 鉄 金 属 製 品			53	1,076	(4) 金属機械工業品			182,931	141,394
241. 金 属 製 品			4,981	10,814	221. 鉄 鋼				212
252. 完 成 自 動 車				22	222. 鋼 材				3,725
253. そ の 他 輸 送 用 車 両			22,247	78,306	231. 非 鉄 金 属 製 品				128
254. 二 輪 自 動 車			89	236	241. 金 属 製 品			494	14,279
255. 自 動 車 部 品			3,355	4,354	252. 完 成 自 動 車				33
256. そ の 他 輸 送 機 械				1,315	253. そ の 他 輸 送 用 車 両			77,353	75,183
261. 産 業 機 械			129,830	33,841	254. 二 輪 自 動 車				50
262. 電 気 機 械			3,948	11,028	255. 自 動 車 部 品			2,773	4,208
263. 測 量 ・ 光 学 ・ 医 療 用 機 械			2,715	916	256. そ の 他 輸 送 機 械				1,136
264. 事 務 用 機 器 機 械				1,280	261. 産 業 機 械			98,148	26,572
265. そ の 他 機 械			370	36	262. 電 気 機 械			2,841	11,171
(5) 化学工業品			9,995	50,610	263. 測 量 ・ 光 学 ・ 医 療 用 機 械			848	946
271. 陶 磁 器				21	264. 事 務 用 機 器 機 械				3,484
281. セ メ ン ト				63	265. そ の 他 機 械			247	300
291. ガ ラ ス 類 品				3,829	(5) 化学工業品			9,150	56,403
301. 窯 業			32	11,631	281. セ メ ン ト				42
321. そ の 他 の 石 油				120	291. ガ ラ ス 類 品				4,420
331. コ ー ク ス				144	301. 窯 業			88	8,558
351. 化 学 薬 品			3,864	6,169	321. そ の 他 の 石 油				100
361. 化 学 肥 料			3,494	396	331. コ ー ク ス				36
371. そ の 他 化 学 工 業 品			2,605	28,237	351. 化 学 薬 品			2,770	6,670
(6) 軽工業品			9,747	182,444	361. 化 学 肥 料			3,237	352
381. 紙 ・ パ ル プ			174	3,746	371. そ の 他 化 学 工 業 品			3,055	36,225
391. 糸 及 び 紡 績 半 製 品			4,921	153,311	(6) 軽工業品			11,333	189,238
401. そ の 他 繊 維 工 業 品			3,335	21,147	381. 紙 ・ パ ル プ				50
411. 砂 糖				183	391. 糸 及 び 紡 績 半 製 品			6,235	156,247
421. 製 造 食 品			1,206	3,994	401. そ の 他 繊 維 工 業 品			3,413	23,669
422. 飲 料			58	19	411. 砂 糖				431
423. 水			53		421. 製 造 食 品			1,123	4,701
425. そ の 他 食 料 工 業 品				44	422. 飲 料				10
(7) 雑工業品			25,779	188,800	423. 水			492	189
441. 衣 服 ・ 身 廻 品 ・ は き も の			1,089	40,697	(7) 雑工業品			28,395	187,906
442. 文 房 具 ・ 運 動 娯 楽 用 品 ・ 楽 器			1,317	6,514	441. 衣 服 ・ 身 廻 品 ・ は き も の			3,105	38,743
443. 家 具 装 飾 品			1,019	5,294	442. 文 房 具 ・ 運 動 娯 楽 用 品 ・ 楽 器			1,602	6,274
444. そ の 他 日 用 品			388	67,518	443. 家 具 装 飾 品			754	5,773
451. ゴ ム 製 品			1,685	19,078	444. そ の 他 日 用 品			557	56,546
461. 木 製 品				5,509	451. ゴ ム 製 品			722	21,476
471. そ の 他 製 造 工 業 品			20,281	44,190	461. 木 製 品				5,710
(8) 特殊品			31,422	20,595	471. そ の 他 製 造 工 業 品			21,655	53,384
491. 再 利 用 資 材			15,935	221	(8) 特殊品			25,184	24,576
501. 動 植 物 性 製 造 飼 肥 料				128	481. 金 属 く ず				88
512. 廃 土 砂				12	491. 再 利 用 資 材			9,480	172
521. 輸 送 用 容 器			13,555	17,957	501. 動 植 物 性 製 造 飼 肥 料				60
531. 取 合 せ 品			1,932	2,277	521. 輸 送 用 容 器			14,003	19,959
計			317,719	596,200	531. 取 合 せ 品			1,613	4,385
					計			327,516	604,453

V 施設別利用状況



V—1 施設別品種別利用状況表

(ア) 輸・移出

施設名	品種 内外	(1) 農 水 産 品					
		計	011. 麦	021. 米	022. とうもろこし	023. 豆 類	024. その他穀
石油岸壁	内外						
戸水岸壁	内外						
御供田岸壁	内外	475					
五郎島岸壁	内外						
無量寺岸壁(-10.0)	内外						
〃 (-5.5)	内外						
大野岸壁	内外						
大浜岸壁	内外						
南水産物揚地区場	内外						
金水産物揚地区場	内外						
大野西揚地区場	内外						
泊地	内外						
計	内外	475					

(イ) 輸・移入

施設名	品種 内外	(1) 農 水 産 品					
		計	011. 麦	021. 米	022. とうもろこし	023. 豆 類	024. その他穀
石油岸壁	内外						
戸水岸壁	内外						
御供田岸壁	内外	2,290		22		18	
五郎島岸壁	内外						
無量寺岸壁(-10.0)	内外						
〃 (-5.5)	内外						
大野岸壁	内外						
大浜岸壁	内外						
南水産物揚地区場	内外	4,041					
金水産物揚地区場	内外						
大野西揚地区場	内外						
泊地	内外						
計	内外	2,290 4,041		22		18	

(単位：トン)

(1) 農 水 産 品						(2) 林 産 品	
031. 野 菜・ 果 物	041. 綿 花	051. そ の 他 農 産 品	061. 羊 毛	071. そ の 他 畜 産 品	081. 水 産 品	計	091. 原 木
					475	123	
					475	123	

(単位：トン)

(1) 農 水 産 品						(2) 林 産 品	
031. 野 菜・ 果 物	041. 綿 花	051. そ の 他 農 産 品	061. 羊 毛	071. そ の 他 畜 産 品	081. 水 産 品	計	091. 原 木
214	869	374		25	768	2,505	
					4,041		
214	869	374		25	768 4,041	2,505	

(ア) 輸・移出

施設名	品種 内外	(2) 林産品					(3) 鉱産品
		092. 製材	101. 樹脂類	111. 木材チップ	112. その他林産品	121. 薪炭	計
石油岸壁	外内						
戸水岸壁	外内						
御供田岸壁	外内	123					69,925
五郎島岸壁	外内						
無量寺岸壁(-10.0)	外内						
〃(-5.5)	外内						
大野岸壁	外内						
大浜岸壁	外内						
南水産物揚場	外内						
金水産物揚場	外内						
大野西揚場	外内						
泊地	外内						
計	外内	123					69,925

(イ) 輸・移入

施設名	品種 内外	(2) 林産品					(3) 鉱産品
		092. 製材	101. 樹脂類	111. 木材チップ	112. その他林産品	121. 薪炭	計
石油岸壁	外内						
戸水岸壁	外内						
御供田岸壁	外内	392			708	1,405	141
五郎島岸壁	外内						64,980
無量寺岸壁(-10.0)	外内						
〃(-5.5)	外内						
大野岸壁	外内						
大浜岸壁	外内						
南水産物揚場	外内						
金水産物揚場	外内						
大野西揚場	外内						
泊地	外内						
計	外内	392			708	1,405	141 64,980

(ア) 輸・移出

施設名	品種 内外	(3) 鉱産品		(4) 金属機械工業品			
		201. 原塩	211. 非金属物 非鉄金属	計	221. 鉄鋼	222. 鋼材	231. 非鉄金属
石油岸壁	内外						
戸水岸壁	内外						
御供田岸壁	内外		69,925	232,395 1,393		18 934	71
五郎島岸壁	内外						
無量寺岸壁(-10.0)	内外						
〃 (-5.5)	内外						
大野岸壁	内外						
大浜岸壁	内外			56,160 9,324			
南水産物揚地区場	内外						
金石産物揚地区場	内外						
大野西揚地区場	内外						
泊地	内外						
計	内外		69,925	288,555 10,717		18 934	71

(イ) 輸・移入

施設名	品種 内外	(3) 鉱産品		(4) 金属機械工業品			
		201. 原塩	211. 非金属物 非鉄金属	計	221. 鉄鋼	222. 鋼材	231. 非鉄金属
石油岸壁	内外						
戸水岸壁	内外						
御供田岸壁	内外			141,394 56,885	212	3,725 28,964	128
五郎島岸壁	内外						
無量寺岸壁(-10.0)	内外						
〃 (-5.5)	内外						
大野岸壁	内外						
大浜岸壁	内外			2,944 2,665		1,924 2,211	
南水産物揚地区場	内外						
金石産物揚地区場	内外						
大野西揚地区場	内外						
泊地	内外						
計	内外			144,338 59,550	212	5,649 31,175	128

(単位：トン)

(4) 金 属 機 械 工 業 品							
241. 金属製品	251. 鉄道車両	252. 完 成 自 動 車	253. その他輸 送用車両	254. 二 輪 車 自 動 車	255. 自 動 車 品 自 部	256. そ の 他 輸 送 機 械	261. 産業機械
494		33	120,629 297	105	2,773		104,336 162
			43,657 2,496				12,503 6,828
494		33	164,286 2,793	105	2,773		116,839 6,990

(単位：トン)

(4) 金 属 機 械 工 業 品							
241. 金属製品	251. 鉄道車両	252. 完 成 自 動 車	253. その他輸 送用車両	254. 二 輪 車 自 動 車	255. 自 動 車 品 自 部	256. そ の 他 輸 送 機 械	261. 産業機械
14,279 27,921			75,183	50	4,208	1,136	26,572
400	54						
14,279 28,321	54		75,183	50	4,208	1,136	26,572

(ア) 輸・移出

施設名	品種 内外	(4) 金属機械工業品				(5) 化学工業品	
		262. 電気機械	263. 測量・光学・ 医療用機械	264. 事務用器 機	265. その他 機	計	271. 陶磁器
石油岸壁	外内						
戸水岸壁	外内						
御供田岸壁	外内	2,841	848		247	9,150	
五郎島岸壁	外内						
無量寺岸壁(-10.0)	外内						
〃 (-5.5)	外内						
大野岸壁	外内						
大浜岸壁	外内						
南水産物揚	区外内						
金水産物揚	区外内						
大野西揚	区外内						
泊地	外内						
計	外内	2,841	848		247	9,150	

(イ) 輸・移入

施設名	品種 内外	(4) 金属機械工業品				(5) 化学工業品	
		262. 電気機械	263. 測量・光学・ 医療用機械	264. 事務用器 機	265. その他 機	計	271. 陶磁器
石油岸壁	外内					238,221 1,401,842	
戸水岸壁	外内						
御供田岸壁	外内	11,171	946	3,484	300	56,403 201,325	
五郎島岸壁	外内					4,049 1,700	
無量寺岸壁(-10.0)	外内						
〃 (-5.5)	外内						
大野岸壁	外内						
大浜岸壁	外内	1,020				7,204	
南水産物揚	区外内						
金水産物揚	区外内						
大野西揚	区外内						
泊地	外内						
計	外内	12,191	946	3,484	300	305,877 1,604,867	

(単位：トン)

(5) 化 学 工 業 品							
281. セメント	291. ガラス類	301. 窯業品	311. 重 油	320. 揮発油	321. その他の石油	322. L N G (液化天然ガス)	323. L P G (液化石油ガス)
		88					
		88					

(単位：トン)

(5) 化 学 工 業 品							
281. セメント	291. ガラス類	301. 窯業品	311. 重 油	320. 揮発油	321. その他の石油	322. L N G (液化天然ガス)	323. L P G (液化石油ガス)
				156,438	81,783		
			120,748	1,195,412	5,000		76,001
42 201,325	4,420	8,558			100		
42 201,325	4,420	8,558	120,748	156,438 1,195,412	81,883 5,000		76,001

(ア) 輸・移出

施設名	品種 内外	(5) 化学工業品					
		324. その他 石油製品	331. コークス	341. 石炭製品	351. 化学薬品	361. 化学肥料	371. 染料・塗料・ 合成樹脂・その 他化学工業品
石油岸壁	外内						
戸水岸壁	外内						
御供田岸壁	外内				2,770	3,237	3,055
五郎島岸壁	外内						
無量寺岸壁(-10.0)	外内						
〃 (-5.5)	外内						
大野岸壁	外内						
大浜岸壁	外内						
南水産物揚場	外内						
金水産物揚場	外内						
大野西揚場	外内						
泊地	外内						
計	外内				2,770	3,237	3,055

(イ) 輸・移入

施設名	品種 内外	(5) 化学工業品					
		324. その他 石油製品	331. コークス	341. 石炭製品	351. 化学薬品	361. 化学肥料	371. 染料・塗料・ 合成樹脂・その 他化学工業品
石油岸壁	外内				4,681		
戸水岸壁	外内						
御供田岸壁	外内		36		6,670	352	36,225
五郎島岸壁	外内	1,700			4,049		
無量寺岸壁(-10.0)	外内						
〃 (-5.5)	外内						
大野岸壁	外内						
大浜岸壁	外内				7,204		
南水産物揚場	外内						
金水産物揚場	外内						
大野西揚場	外内						
泊地	外内						
計	外内	1,700	36		17,923 4,681	352	36,225

(単位:トン)

(6) 軽工業品							
計	381. 紙・パルプ	391. 糸及び紡績半製品	401. その他繊維工業品	411. 砂糖	421. 製造食品	422. 飲料	423. 水(船給水)
16,673							16,673
11,333	50	6,235	3,413		1,123	20	492
2,382							2,382
11,056							11,056
1,470							1,470
780							780
11,333 32,361	50	6,235	3,413		1,123	20	492 32,361

(単位:トン)

(6) 軽工業品							
計	381. 紙・パルプ	391. 糸及び紡績半製品	401. その他繊維工業品	411. 砂糖	421. 製造食品	422. 飲料	423. 水(船給水)
189,238	3,991	156,247	23,669	431	4,701	10	189
189,238	3,991	156,247	23,669	431	4,701	10	189

(ア) 輸・移出

施設名	品種 内外	(6) 軽工業品		(7) 雑工業品			
		424. たばこ	425. その他食料工業品	計	431. がん具	441. 衣服・身廻品・はきもの	442. 文房具・運動 娯楽用品・楽器
石油岸壁	外内						
戸水岸壁	外内						
御供田岸壁	外内			28,395		3,105	1,602
五郎島岸壁	外内						
無量寺岸壁(-10.0)	外内						
〃 (-5.5)	外内						
大野岸壁	外内						
大浜岸壁	外内						
南水産物揚地区場	外内						
金水産物揚地区場	外内						
大野西揚地区場	外内						
泊地	外内						
計	外内			28,395		3,105	1,602

(イ) 輸・移入

施設名	品種 内外	(6) 軽工業品		(7) 雑工業品			
		424. たばこ	425. その他食料工業品	計	431. がん具	441. 衣服・身廻品・はきもの	442. 文房具・運動 娯楽用品・楽器
石油岸壁	外内						
戸水岸壁	外内						
御供田岸壁	外内			187,906		38,743	6,274
五郎島岸壁	外内						
無量寺岸壁(-10.0)	外内						
〃 (-5.5)	外内						
大野岸壁	外内						
大浜岸壁	外内						
南水産物揚地区場	外内						
金水産物揚地区場	外内						
大野西揚地区場	外内						
泊地	外内						
計	外内			187,906		38,743	6,274

(単位:トン)

(7) 雑工業品					(8) 特殊品		
443. 家具 装 備 品	444. その他 日 用 品	451. ゴム製品	461. 木製品	471. その他製 造工業品	計	481. 金 く 属 ず	491. 再利 用材
754	557	722		21,655	25,195	88	9,480
					6,334	6,334	
754	557	722		21,655	31,529	6,422	9,480

(単位:トン)

(7) 雑工業品					(8) 特殊品		
443. 家具 装 備 品	444. その他 日 用 品	451. ゴム製品	461. 木製品	471. その他製 造工業品	計	481. 金 く 属 ず	491. 再利 用材
5,773	56,546	21,476	5,710	53,384	25,645		172
					79		
5,773	56,546	21,476	5,710	53,384	25,645 79		172

(ア) 輸・移出

施設名	品種 内外	(8) 特 殊 品					(9)分類不能のもの
		501. 動植物性製 造飼肥料	511. 廃棄物	512. 廃土砂	521. 輸送用器 容	531. 取合せ品	計
石油岸壁	外内						
戸水岸壁	外内						
御供田岸壁	外内				14,003	1,624	
五郎島岸壁	外内						
無量寺岸壁(-10.0)	外内						
〃 (-5.5)	外内						
大野岸壁	外内						
大浜岸壁	外内						
南水産物揚 地区場	外内						
金水産物揚 地区場	外内						
大野西揚 地区場	外内						
泊地	外内						
計	外内				14,003	1,624	

(イ) 輸・移入

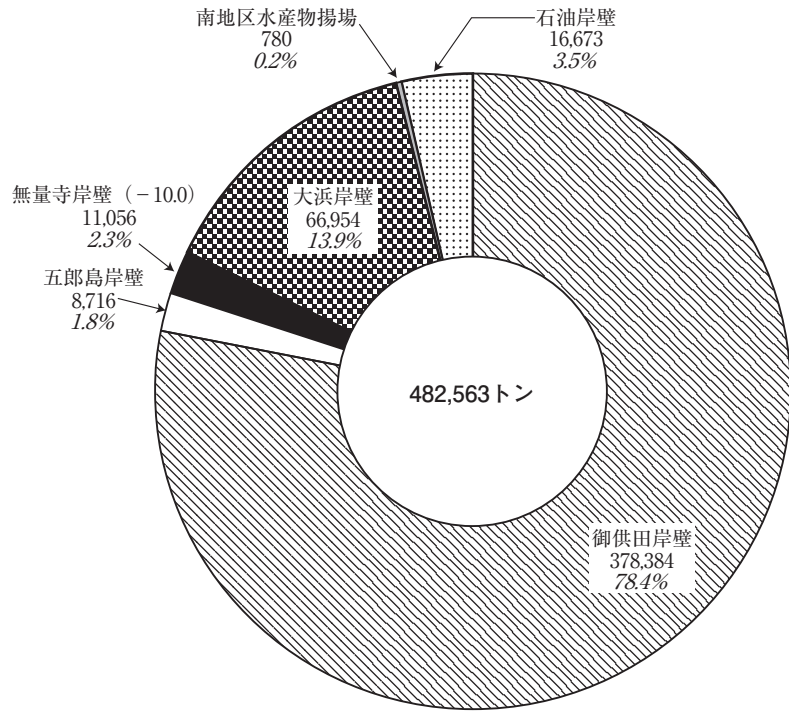
施設名	品種 内外	(8) 特 殊 品					(9)分類不能のもの
		501. 動植物性製 造飼肥料	511. 廃棄物	512. 廃土砂	521. 輸送用器 容	531. 取合せ品	計
石油岸壁	外内						
戸水岸壁	外内						
御供田岸壁	外内	60			19,959	5,454	
五郎島岸壁	外内						
無量寺岸壁(-10.0)	外内						
〃 (-5.5)	外内						
大野岸壁	外内						
大浜岸壁	外内				79		
南水産物揚 地区場	外内						
金水産物揚 地区場	外内						
大野西揚 地区場	外内						
泊地	外内						
計	外内	60			19,959 79	5,454	

岸壁利用頻度

(単位：トン) 上段：輸出
下段：移出

(9)分類不能のもの	合計
541. 分類不能のもの	16,673
	376,991
	1,393
	6,334
	2,382
	11,056
	56,160
	10,794
	780
	439,485
	43,078

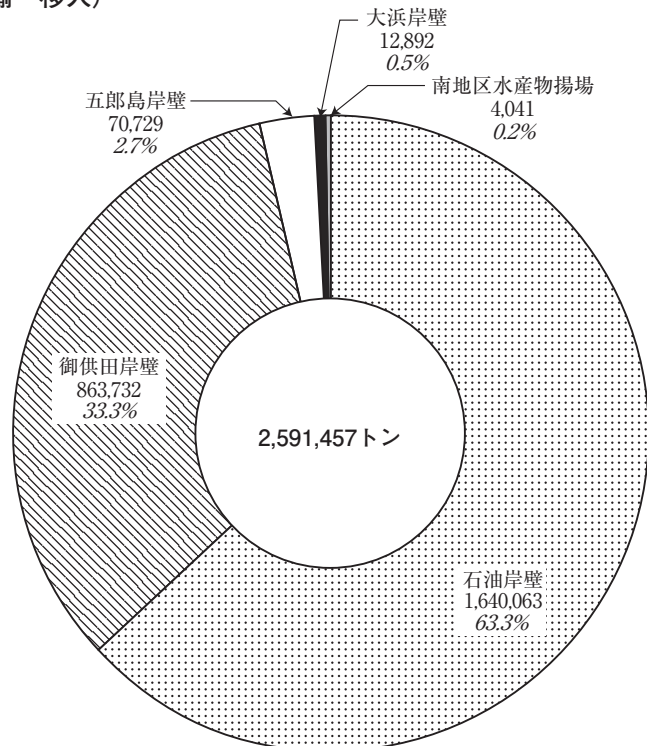
(輸・移出)



(単位：トン) 上段：輸入
下段：移入

(9)分類不能のもの	合計
541. 分類不能のもの	238,221
	1,401,842
	605,522
	258,210
	4,049
	66,680
	10,148
	2,744
	4,041
	857,940
	1,733,517

(輸・移入)



※合計は四捨五入の関係で一致しない場合がある。

V—2 泊地係船岸及び本船荷役集計表

(500G/T以上)

係留施設名称	係留状況			荷役船	
	隻数	総トン数	延時間	隻数	総トン数
石油岸壁	582	1,668,492	10,176	582	1,668,492
戸水岸壁					
御供田岸壁	365	2,758,749	4,321	365	2,758,749
五郎島岸壁	18	30,778	917	16	21,712
無量寺岸壁(-10.0)	48	2,150,340	1,207		
〃 (-5.5)					
大野岸壁					
大浜岸壁	46	2,026,101	2,370	29	310,806
泊地					
計	1,059	8,634,460	18,991	992	4,759,759

(500G/T以上)

係留施設名称	経岸貨物トン数		主要品種	
	積	揚	積	揚
石油岸壁		1,638,288		揮発油
戸水岸壁				
御供田岸壁	376,991	807,458	その他輸送用車両	セメント
五郎島岸壁	6,334	56,534	金属くず	砂利・砂
無量寺岸壁(-10.0)				
〃 (-5.5)				
大野岸壁				
大浜岸壁	56,160	10,227	その他輸送用車両	化学薬品
泊地				
計	439,485	2,512,507		

付 録

港湾調査関係主要用語

船舶のトン数

- 総トン数 (G/T) 船体の囲まれた部分の総容積から上甲板にある船舶の推進、航海、安全、衛生に関する場所を差し引いた容積を100立方フィート (1,000/353立方メートル) を1トンとして表したトン数。
- 純トン数 (N/T) 総トン数から船舶の推進、航海、安全、衛生に必要な場所のトン数を差し引いた容積を100立方フィートを1トンとして表したトン数。
- 排水トン数 船舶の重量を示すもの。船舶が物又は人を積載しない場合の重量を軽荷排水トン数といい、船舶自体の重量を示す。船舶が許容される満載吃水線まで物又は人を積載した場合の重量を満載排水トン数といい、全体の重量を示す。(1,000kgを1トンとする。)
- 載貨重量トン数 (D/W) 積載しうる貨物、燃料等の最大重量を示すもの。(1,000kgを1トンとする。)
- 載貨容積トン数 貨物を積載できる船舶の容積を示すものであり、包装貨物の場合をパール容積、ばら積貨物の場合をグレーン容積という。(400/353立方メートル (40立方フィート) を1トンとする。)

貨物の単位

(1) 港湾統計における貨物のトン数の算出方法

原則としてフレート・トンによっている。すなわち、容積は、1,133立方メートル (40立方フィート)、重量は1,000kgをもって1トンとし、トン数は重量又は容積においていずれか大なる方をもって計算することを原則としている。但し、慣習上、上記の原則によらない貨物は慣習に従っている。

(2) 一船舶荷の単位

船舶には、それぞれ積載可能な船腹と重量の限度があることから、貨物の容積又は重量をその貨物の性質に合わせて使用している。

フレート・トン 運賃計算の単位となるトン数で、容積建の貨物については、1立方メートル = 1 フレート・トン (1容積トン)、また、重量建の貨物については、1メトリックトン = 1 フレート・トンとしている。なお、運賃は容積又は重量のいずれか大きいものに基づき決定される。レベニュートンともいう。

英トン (ロングトン) 2,240ポンドを1トンとする。この単位は、石炭、鉄鉱石等において使用される。

米トン (ショートトン) 2,000ポンドを1トンとする。この単位は、穀物において使用されている。

仏トン (メトリックトン) 1,000kgを1トンとする。

石 1立方尺を1才とし、10才を1石とする。

(3) L.N.G並びにL.P.Gのトン数換算

L.N.G並びにL.P.Gのトン数は、容積トン (1,000ℓ = 1 m³ = 1トン) により算出する。

(注) 重量トン (K/T) から容積トン (M/T) への換算方法

① L.N.G (液化天然ガス) $M/T = K/T \times 2.41$

② L.P.G (液化プロパンガス) $M/T = K/T \times 1.83$

(4) 商慣習による換算率

品 種	換 算 率
○油類及びその他の液体（飲料水を含む。ばら積みのものであって容器入りを除く。）	1 m ³ =1,000 ℓ = 1 トン
○米穀類、セメント、肥料（ばら積み、袋入り共）	1,000kg= 1 トン
○木材類 原木	0.835m ³ = 1 トン
製材	1.133m ³ = 1 トン
○漁獲物（ばら積み、漁箱入りとも）	1,000kg= 1 トン
○容器入りのもの（空のものを含む。）	
ドラム缶	4 本= 1 トン
石油缶	40個= 1 トン
1.8ℓ（一升）入りびん10本箱入り	20個= 1 トン
○砂、砂利（重量を実測しない場合）	
砂	6 m ³ （1立方坪）=10トン
碎石	6 m ³ （1立方坪）=9.6トン
砂利	6 m ³ （1立方坪）=13トン
○動物（ばら積みの場合）	
牛馬 $\left\{ \begin{array}{l} \text{大} \\ \text{小} \end{array} \right.$	1 頭= 1 トン 3 頭= 1 トン
○石材	1 m ³ =2.7トン
○軽石	1 m ³ =0.9トン

(5) 車両（自動車・自転車）の換算率

船舶により輸送される商品としての車両（自動車、自転車）のトン数については、次の換算率により算出する。

車両（自動車・自転車）トン数換算率表

車 種 区 分		内 容（車両長）	換算率・トン/台
バ ス	特 大	9 m～	75トン
	大 型	7 m～9 m	50
	普 通	5 m～7 m	30
	小 型	～5 m	20
ト ラ ッ ク	特 大	9 m～	70
	大 型	7 m～9 m	50
	普 通	5 m～7 m	30
	小 型	4 m～5 m	10
乗 用 車	普 通・小 型	4 m～	10
	軽 四 輪	～4 m	5
そ の 他	軽 ト ラ ッ ク	～4 m	5
	トラック・トレーラー	12m～	110

港 湾 施 設

ア 係留施設

名 称	水 深	延 長	バ ー ス	備 考
石 油 岸 壁	- 7.0m	600m	5000 D/W 6隻	管理者 石川県
戸 水 岸 壁	- 10.0	370	15000 D/W 2	〃
御 供 田 岸 壁	- 10.0	540	15000 D/W 3	〃
五 郎 島 岸 壁	- 9.0	240	12000 D/W 1	〃
無 量 寺 岸 壁	- 10.0	260	10万GT級 クルーズ船 1	〃
〃	- 5.5~- 7.5	340	2000 D/W 3	〃
大 野 岸 壁	- 4.5	180	1000 D/W 3	〃
大 浜 岸 壁	-12.0 (-13.0)	400	30000 D/W 1 (20000 D/W 2)	〃
南地区水産物揚場	- 4.0	707		〃
金 石 〃	- 2.5	438		〃
内 灘 〃	- 2.0	331		〃
大 野 〃	- 3.0	150		〃
大 野 〃	- 2.5	280		〃
大野西地区物揚場	- 3.5	60		〃
そ の 他 物 揚 場	- 2.0~- 4.0	633		〃
泊 地				〃

イ 水面貯木場

名 称	所 在 地	面 積
水面整理場(虫害材処理場)	湊 2 丁 目 地 先 水 面	16,800㎡
〃 (荷 捌 場)	〃	59,600
A 貯 木 場	湊 1 丁 目 地 先 水 面	87,000
B 〃	〃	68,800

ウ 上屋及び倉庫施設

名 称	所 有 者	収 容 規 模	所 在 地
県営御供田1号上屋	石 川 県	1 棟 2,013㎡	御 供 田 埠 頭
県営御供田2号上屋	〃	1 棟 2,320㎡	〃
県営くん蒸上屋	〃	1 棟 135㎡	〃
県 営 東 部 上 屋	〃	1 棟 2,997㎡	〃
セメントサイロ	太 平 洋 セ メ ン ト (株)	20,000 t	戸 水 埠 頭
〃	〃	13,000 t	御 供 田 埠 頭
〃	U B E 三 菱 セ メ ン ト (株)	16,150 t	〃
上 屋	(株) 金 沢 港 運	1 棟 495㎡	戸 水 埠 頭
〃	〃	1 棟 4,500㎡	御 供 田 埠 頭
〃	〃	2 棟 3,008㎡	〃
〃	〃	1 棟 3,028㎡	大 浜 埠 頭

エ 野 積 場

名 称	所 在 地	面 積
戸 水 埠 頭 野 積 場	戸 水 埠 頭	23,690㎡
御 供 田 埠 頭 〃	御 供 田 〃	67,334
御 供 田 東 〃	御 供 田 〃	3,516
東 部 〃	御 供 田 〃	22,863
大 野 埠 頭 〃	大 野 〃	4,173
大 浜 埠 頭 〃	大 浜 〃	44,031
木 材 埠 頭 〃	木 材 〃	21,962
近 岡 突 堤 〃	御 供 田 〃 (近 岡 町 地 内)	15,713
五 郎 島 埠 頭 〃	五 郎 島 埠 頭	27,094
大 野 西 〃	大 野 西 地 区 物 揚 場	4,292
水 産 埠 頭 〃	水 産 物 揚 場	9,300
無 量 寺 突 堤 〃	無 量 寺 突 堤	8,578

オ 港湾荷役機械

種 類	台 数	所 有 者	備 考
ガントリークレーン	2	石 川 県	45 t、63.5 t
クローラークレーン	1	〃	350 t
トランスファークレーン	3	(株)金沢港運	40.6 t
クローラークレーン	3	〃	200 t、120 t、100 t
ショベルローダー	3	〃	10 t、5 t
フォークリフト	27	〃	25 t、18 t 等
フォークローダー	2	〃	
リーチスタッカ	5	〃	42 t
トップリフター	1	〃	空コンテナ専用

カ 引 船

船 名	型 式	総トン数	所 有 者
いぬわし丸	鋼製ディーゼル機関 2,700馬力	151.00トン	石 川 県
けんろく	〃 4,000馬力	198.00トン	〃 (備船)

キ 給水施設

名 称	水 栓	供給能力	備 考
石 油 埠 頭	1 箇所	60 t / h	管理者 石川県 管理委託先 (株)金沢ポートサービス
戸 水 〃	7	60 t / h	
御 供 田 〃	6	60 t / h	
無 量 寺 〃	8	60 t / h	
五 郎 島 〃	4	60 t / h	
大 浜 〃	10	108 t / h	
大 野 〃	2	10 t / h	
無 量 寺 突 堤	2	60 t / h	

令和 8 年 3 月

令和 7 年 **金沢港 港湾統計年報**

発 行 石川県金沢港湾事務所
金沢市無量寺町165番地 (〒920-0332)
TEL (076) 268-1201 (代)
FAX (076) 268-1205
印 刷 徳野印刷株式会社