

石川県の入院医療費は高い！

令和4年10月13日 石川県医療構想会議 説明資料

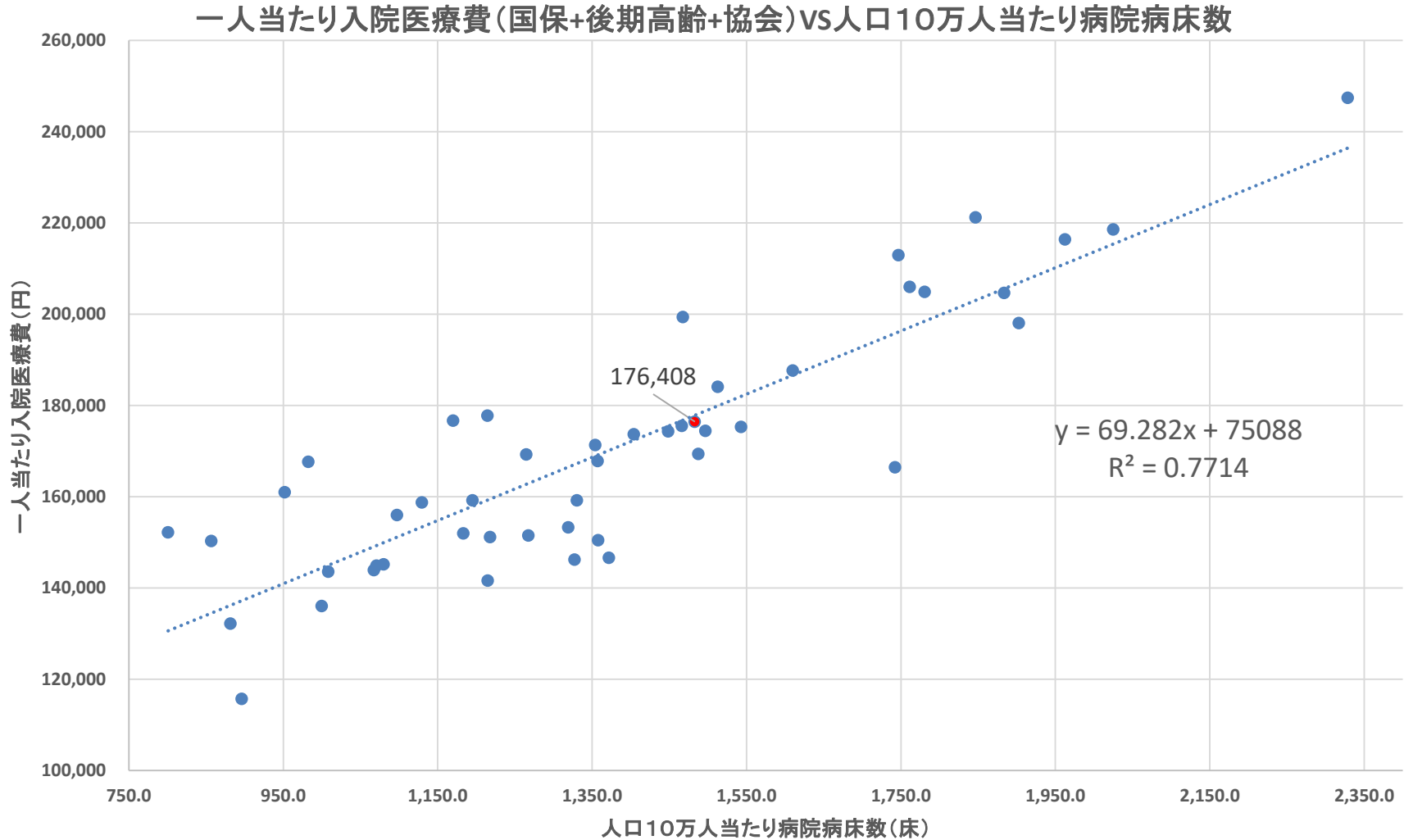
2020(R2)年度、本県の協会けんぽ、市町村国保、後期高齢者医療保険、3保険者の一人当たり入院医療費を見てみると、加入者で加重平均した金額の全国ランクは15位と高く、全国平均よりも17千円多くなっています。
 なお、加入者数は協会が44万人、国保が22万人、後期高齢者が17万人で合計は83万人、県人口に占める割合は約7割となります。

協会全国合計				国保全国合計			後期高齢全国合計			全国合計		
40,364,321				26,505,336			18,067,625			84,937,282		
49,252				138,330			435,485			159,207		
協会			国保			後期高齢			3保険者		加重平均	
加入者	一人当たり入院医療費	順位	加入者	一人当たり入院医療費	順位	加入者	一人当たり入院医療費	順位	合計	一人当たり入院医療費	順位	
高知	245,496	59,009	7	165,134	193,333	5	129,960	671,939	1	540,590	247,392	1
山口	415,737	55,301	13	281,384	197,093	3	243,754	531,914	11	940,875	221,183	2
鹿児島	617,258	59,592	5	371,252	207,357	1	263,247	607,086	2	1,251,757	218,556	3
長崎	449,009	60,564	4	317,052	191,729	7	217,699	573,705	4	983,760	216,391	4
大分	407,695	61,810	2	239,974	196,517	4	190,471	557,131	8	838,140	212,943	5
北海道	1,744,632	61,643	3	1,096,620	165,682	13	833,708	561,051	7	3,674,960	205,985	6
佐賀	290,164	64,854	1	171,163	193,036	6	124,313	548,073	9	585,640	204,890	7
熊本	640,064	59,181	6	405,453	179,825	8	282,224	570,127	5	1,327,741	204,629	8
島根	238,960	59,009	8	126,587	201,959	2	124,010	467,138	20	489,557	199,356	9
徳島	264,089	55,683	12	153,077	162,392	16	125,551	541,054	10	542,717	198,066	10
福岡	1,905,913	54,699	14	1,074,019	156,490	21	692,855	601,487	3	3,672,787	187,614	11
鳥取	202,108	56,601	10	114,400	170,384	11	92,364	480,070	16	408,872	184,098	12
奈良	323,323	49,806	25	297,824	135,627	35	213,394	430,414	26	834,541	177,755	13
兵庫	1,509,620	49,006	28	1,119,120	143,003	27	797,513	465,515	21	3,426,253	176,657	14
石川	439,205	52,105	21	217,897	175,935	9	171,907	494,591	13	829,009	176,408	15
富山	403,239	49,053	27	189,726	157,701	19	181,541	474,978	18	774,506	175,503	16
愛媛	515,937	52,280	19	301,821	162,007	17	229,425	469,483	19	1,047,183	175,310	17
秋田	313,771	58,658	9	207,808	164,456	14	190,300	376,123	34	711,879	174,407	18
岡山	714,088	50,895	23	373,091	167,491	12	297,093	479,424	17	1,384,272	174,291	19
和歌山	294,960	49,755	26	240,139	141,111	28	162,639	446,415	23	697,738	173,656	20

協会けんぽの一人当たり入院医療費は2020年度は**全国21位**と改善されたように見えますが、コロナ禍による受診控えが影響しています。
過去5年度を見るとやはり**全国上位**であることは間違いのないようです。

入院	年度	2016		2017		2018		2019		2020	
	全国平均	47,979		49,037		50,270		51,036		49,326	
1	北海道	59,595	2	60,974	2	63,192	2	64,232	2	61,643	3
2	青森	47,481	30	48,297	32	50,846	25	51,908	25	51,182	22
3	岩手	48,735	24	49,050	25	50,929	24	51,937	24	50,621	24
4	宮城	48,963	23	50,257	23	51,405	23	52,200	23	52,522	18
5	秋田	56,341	6	57,284	5	59,700	5	59,287	7	58,658	9
6	山形	50,820	19	52,046	19	53,042	20	55,107	18	52,222	20
7	福島	46,495	34	48,673	30	50,487	26	51,417	27	48,859	30
8	茨城	43,740	41	44,945	42	46,262	43	47,357	40	45,942	40
9	栃木	43,413	42	45,563	39	46,439	41	48,147	38	47,248	37
10	群馬	46,157	36	47,161	36	47,982	36	47,351	41	46,953	38
11	埼玉	43,135	43	44,409	44	46,132	44	46,755	42	45,149	44
12	千葉	45,132	38	46,087	38	47,851	37	49,078	36	47,668	35
13	東京	42,753	45	43,725	46	44,901	46	44,384	46	42,936	46
14	神奈川	44,562	39	45,456	40	47,412	38	48,944	37	45,927	41
15	新潟	43,126	44	45,244	41	46,522	40	46,711	43	45,542	43
16	富山	48,325	26	48,860	28	49,061	32	50,848	29	49,053	27
17	石川	53,124	12	54,952	12	54,866	16	56,771	12	52,105	21
18	福井	53,976	10	53,819	14	55,396	13	56,532	14	55,832	11

前頁の3保険者合算の一人当たり入院医療費を縦軸に、県別の人口10万人当たり病院病床数を横軸にとってグラフ化すると、以下のとおり高い相関が見られます。



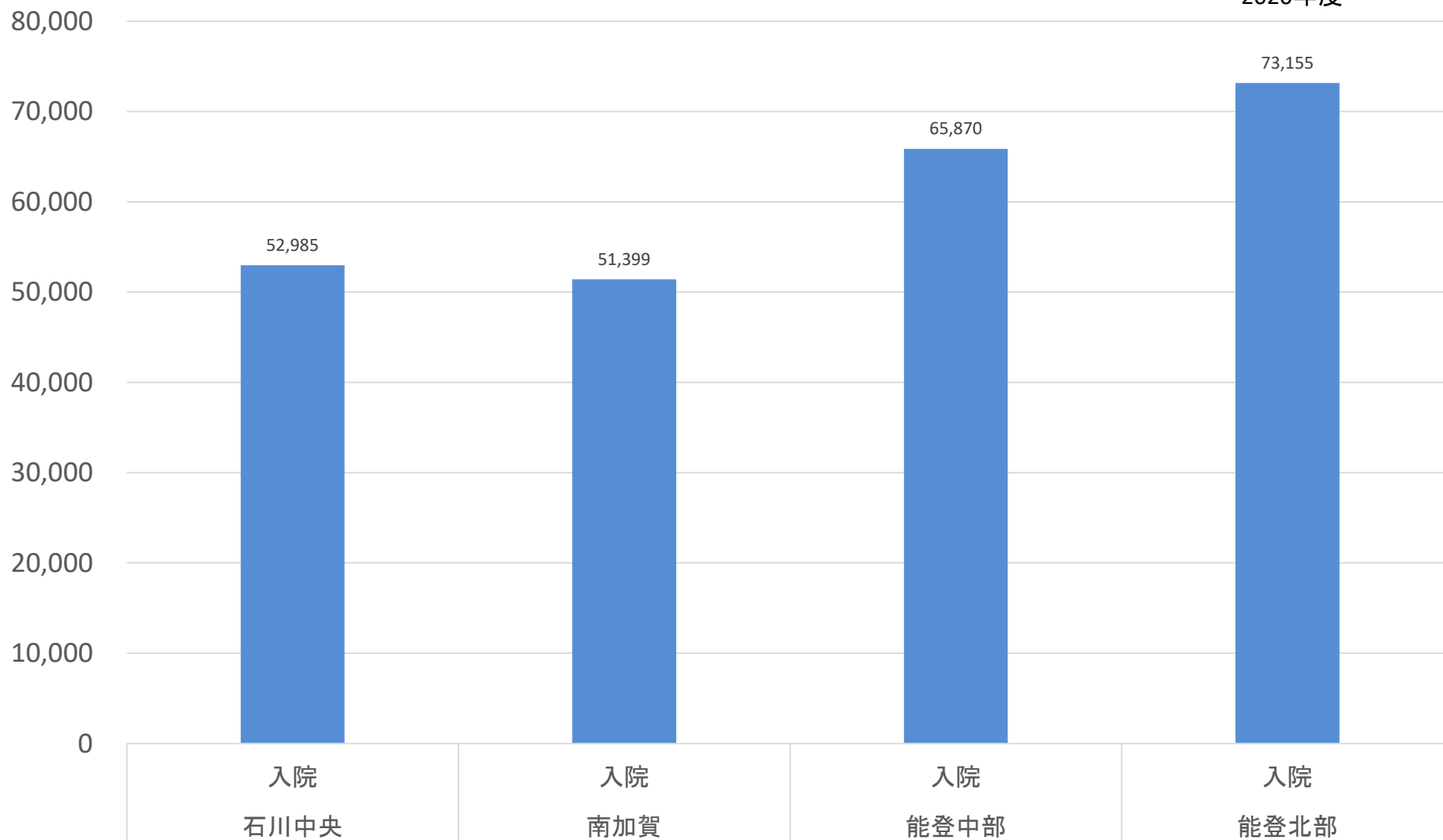
また同じような病床数の県であっても、一人当たり入院医療費には大きな開きがあり、例えば香川県と島根県では3万円もの差があります。

	病院病床数 (床)	人口10万人対 病院病床 数 /10万人)	偏差値	一人当たり入院医療費 円	偏差値
秋田県	14,362	1,496.8	53.6	174,407	51.5
香川県	14,137	1,487.7	53.4	<u>169,363</u>	49.6
石川県	16,795	1,483.0	53.2	176,408	52.2
島根県	9,848	1,467.4	52.8	199,356	60.6
富山県	15,170	1,466.0	52.7	<u>175,503</u>	51.9
岡山県	27,355	1,448.6	52.2	174,291	51.4



(円)/年間 協会けんぽ加入者 二次医療圏別 一人当たり入院医療費

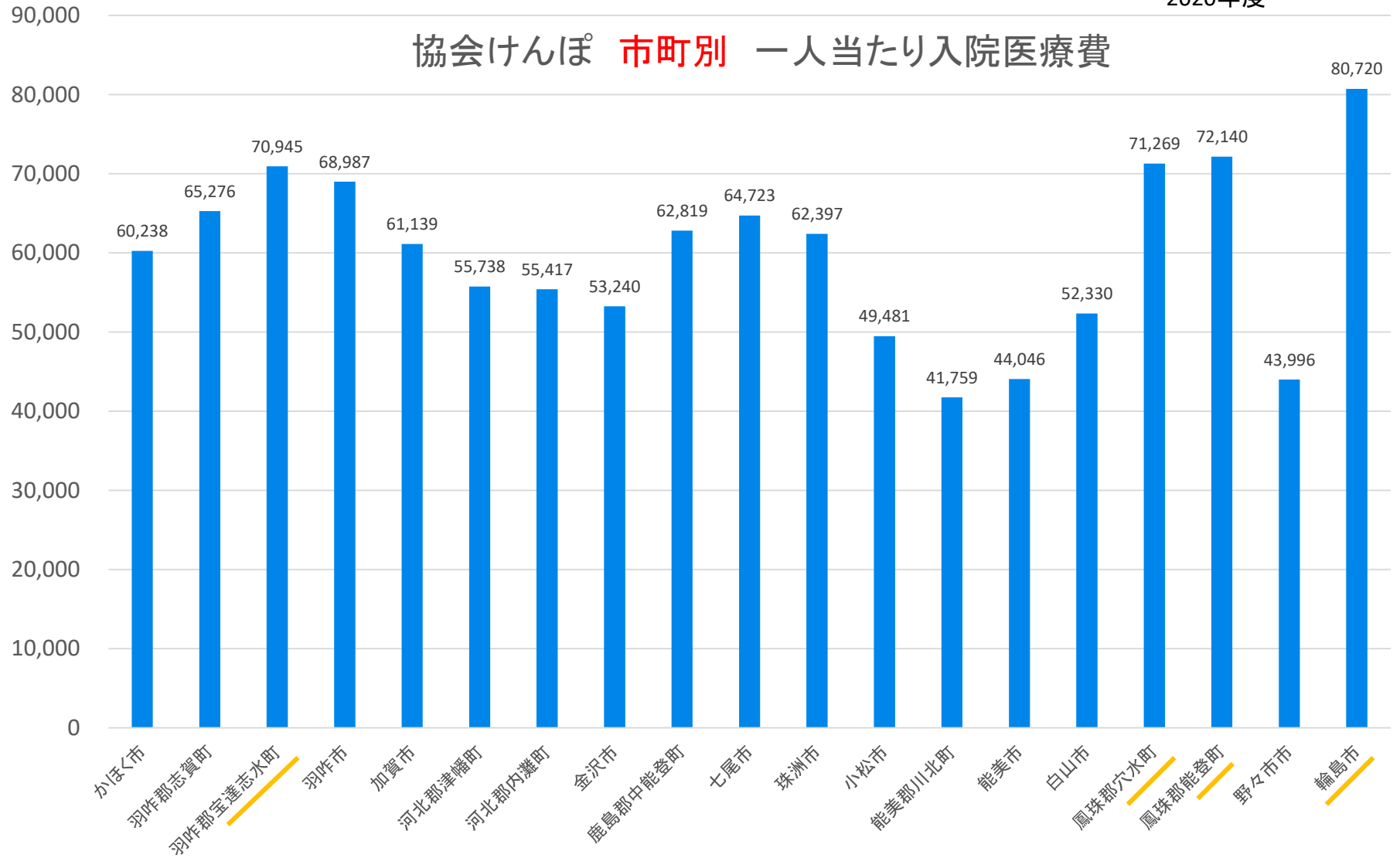
2020年度



(円)/年間

2020年度

協会けんぽ 市町別 一人当たり入院医療費



①2020年度のデータで、生活習慣病関連の入院医療費を「1日当たり日数」「1件当たり医療費」「1日当たり医療費」の3要素に分解してみると、全国比で指数が100を超えるものが目立ちます。

②また、入院日数を年齢別に全国と比較すると全年齢で指数が100を超えます。

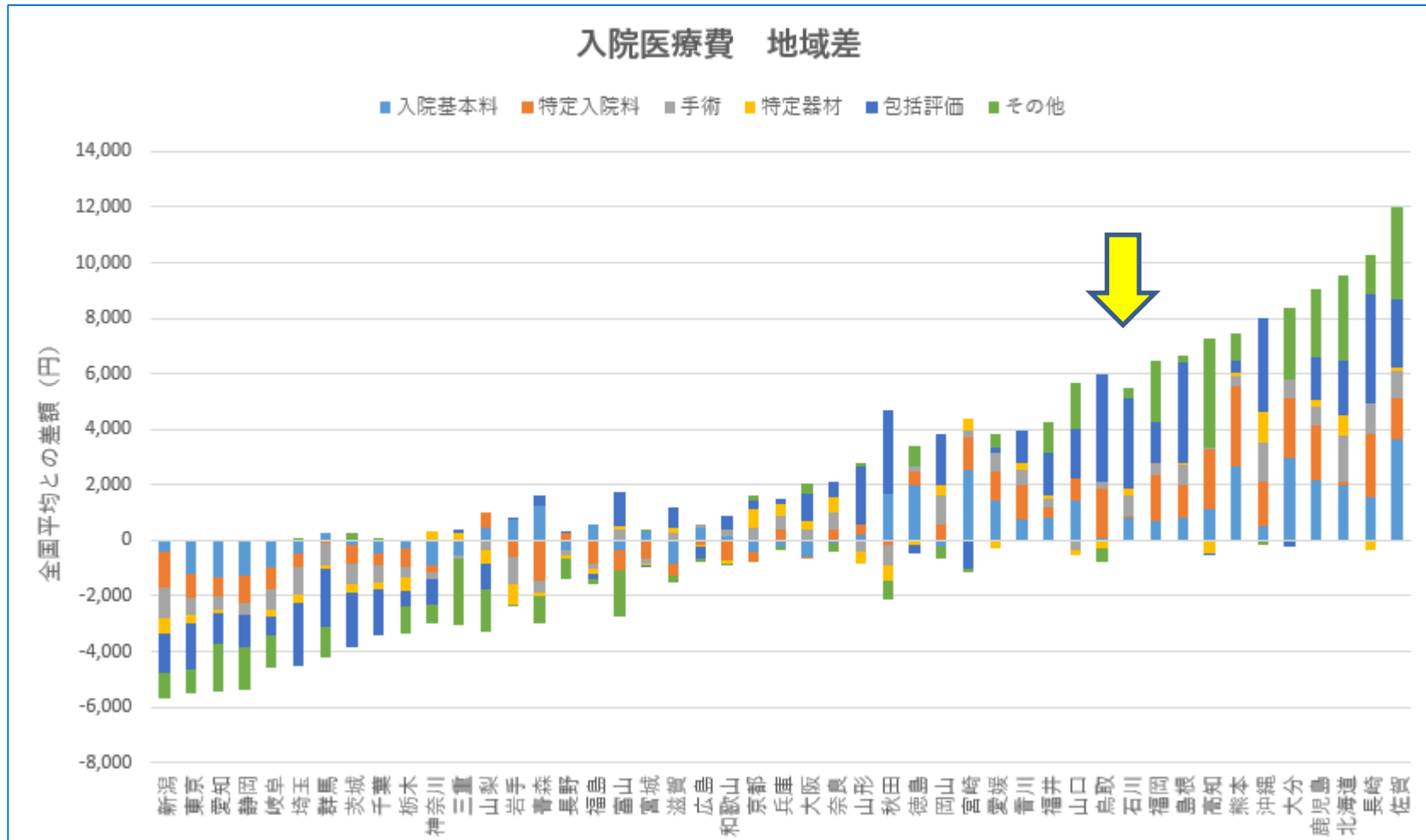
石川	1件当たり日数 (日/件)	1件当たり医療費 (円/件)	1日当たり医療費 (円/日)
糖尿病	11.46	387,699	33,844
高血圧症	9.88	296,704	30,016
高脂血症等	11.32	275,576	24,350
心疾患	6.04	805,270	133,298
脳血管疾患	18.23	824,864	45,253
悪性新生物	11.42	791,399	69,284

全国平均	1件当たり日数 (日/件)	1件当たり医療費 (円/件)	1日当たり医療費 (円/日)
糖尿病	11.54	396,562	34,361
高血圧症	10.14	293,645	28,965
高脂血症等	9.38	278,810	29,730
心疾患	5.63	793,971	141,135
脳血管疾患	17.41	849,549	48,795
悪性新生物	10.92	769,928	70,484

石川/全国(指数)	1件当たり日数	1件当たり医療費	1日当たり医療費
糖尿病	99.26	97.77	98.50
高血圧症	97.50	101.04	103.63
高脂血症等	120.68	98.84	81.90
心疾患	107.39	101.42	94.45
脳血管疾患	104.69	97.09	92.74
悪性新生物	104.57	102.79	98.30

全傷病・入院	0~9歳	10~19歳	20~29歳	30~39歳	40~49歳	50~59歳	60~69歳	70歳~	合計
1件当たり日数									
全国	6.83	9.90	8.42	8.05	9.13	10.30	10.89	11.58	9.58
石川	6.91	10.59	9.00	8.56	9.70	10.98	11.26	12.40	10.20
石川/全国(指数)	101.20	106.90	106.90	106.40	106.28	106.52	103.37	107.08	106.52

協会けんぽの2019年度の医療費構成表で、一人当たり入院医療費の全国平均との差をグラフ化しました。本県は全国で高い方から12番目です。請求項目別では包括評価や特定入院料が全国平均を大きく上回っています。



全国平均と本県の入院医療費の差額を分析すると、差額の60%が包括評価であり、入院基本料や手術も全国平均から乖離していることがわかります。疾病別では新生物や神経系が全国平均から乖離しています。(2019年度)

入院医療費 石川ー全国 の差額構成比	疾病計											
	感染症及び寄生虫症	新生物	内分泌、栄養及び代謝疾患	精神及び行動の障害	神経系の疾患	眼及び付属器の疾患	循環器系の疾患	消化器系の疾患	筋骨格系及び結合組織の疾患	同産期に発生した病態	不明	
初診料	0%	0%	0%	0%	0%	0%	0%	0%	0%	0%	0%	初診料
再診料	0%	0%	0%	0%	0%	0%	0%	0%	0%	0%	0%	再診料
入院基本料	1%	3%	1%	3%	10%	0%	0%	-1%	-1%	0%	16%	入院基本料
リハビリテーション	0%	0%	0%	0%	0%	0%	-2%	0%	0%	0%	-2%	リハビリテーション
処置	0%	0%	0%	0%	2%	0%	0%	0%	0%	0%	2%	処置
手術	0%	6%	0%	0%	0%	3%	-1%	1%	2%	0%	14%	手術
麻酔	0%	1%	0%	0%	0%	0%	0%	0%	1%	0%	4%	麻酔
放射線治療	0%	1%	0%	0%	0%	0%	0%	0%	0%	0%	1%	放射線治療
特定器材	0%	1%	0%	0%	0%	0%	3%	0%	1%	0%	4%	特定器材
医薬品	1%	7%	0%	0%	-1%	1%	-1%	0%	0%	0%	9%	医薬品
包括評価	2%	25%	2%	0%	2%	2%	8%	7%	8%	-2%	60%	包括評価
不明	1%	-1%	0%	0%	0%	0%	-3%	0%	-2%	-1%	-11%	不明
合計	5%	45%	8%	8%	14%	5%	4%	8%	10%	-8%	100%	合計

請求項目は金額の多いものを抽出していますので、縦計は合いません

おわり