

2020年2月の疾患別保健所別報告数

このファイルをご覧の方に

このファイルは、県内の指定医療機関から届出のあった月単位の定点把握対象疾患[※]の発生動向について、次の3つの項目に分けて集計してあります。

■ 感染症発生動向調査(月報)の保健所別発生状況……p. 1

- 県内及び保健所管内の疾患別患者数について、前月等と比較集計した表です。

■ 疾患別の患者発生状況……p. 2~8

- 5ヵ月連続して患者発生数が0となった場合、当疾患のページは省略します。

■ 疾患別・年齢階級別患者報告数……p. 9

- 県内の疾患別患者数を年齢階級別に分けて集計した表です。

※ 月単位の定点把握対象疾患

種 別	性感染症定点	基幹定点
定点数 (医療機関)	10 (産婦人科・産科若しくは婦人科・泌尿器科又は皮膚科を標榜する医療機関)	5 (患者を300人以上収容する病院で小児科医療と内科医療を提供しているもの)
対象感染症	性器クラミジア感染症 性器ヘルペスウイルス感染症 尖圭コンジローマ 淋菌感染症	メチシリン耐性黄色ブドウ球菌感染症 ペニシリン耐性肺炎球菌感染症 薬剤耐性緑膿菌感染症

感 染 症 発 生 動 向 調 査 (月 報) の 保 健 所 別 発 生 状 況

	調 査 対 象 期 間			定 点 当 り		南加賀 定 点 2	石 川 中 央		能登中部 定 点 2	能登北部 定 点 1	備 考	
	前 月 1月	今 月 2月	増 減	前年同月	今月 (2月)		金 沢 市 定 点 3	石川中央 定 点 2				
1	性器クラミジア感染症	49	40	△9	3.6	4.0	▽	↓	↓	新	新: 今月新たに報告あり	
2	性器ヘルペスウイルス感染症	8	10	2	0.7	1.0	↓	↑				
3	尖圭コンジローマ	4	3	△1	0.1	0.3	↑	▽	▽			
4	淋菌感染症	7	9	2	1.3	0.9	新	↑		▽		
矢印: 前月に引き続き報告あり ↑ 増加 ↓ 減少 → 同数											▽: 前月報告あり、今月報告なし	
5	メチシリン耐性黄色ブドウ球菌感染症	15	14	△1	2.2	2.8	↑	↑	↓	▽		↓
6	ペニシリン耐性肺炎球菌感染症	—	1	1	0.8	0.2	新					
7	薬剤耐性緑膿菌感染症	—	—	—	—	—						
合 計		83	77	△6								

※ 本 月 報 は 情 報 提 供 時 の 速 報 値 で あり、今 後 調 査 な どの 結 果 に 応 じ て、若 干 の 変 更 が 生 じ る 場 合 が あり ます。

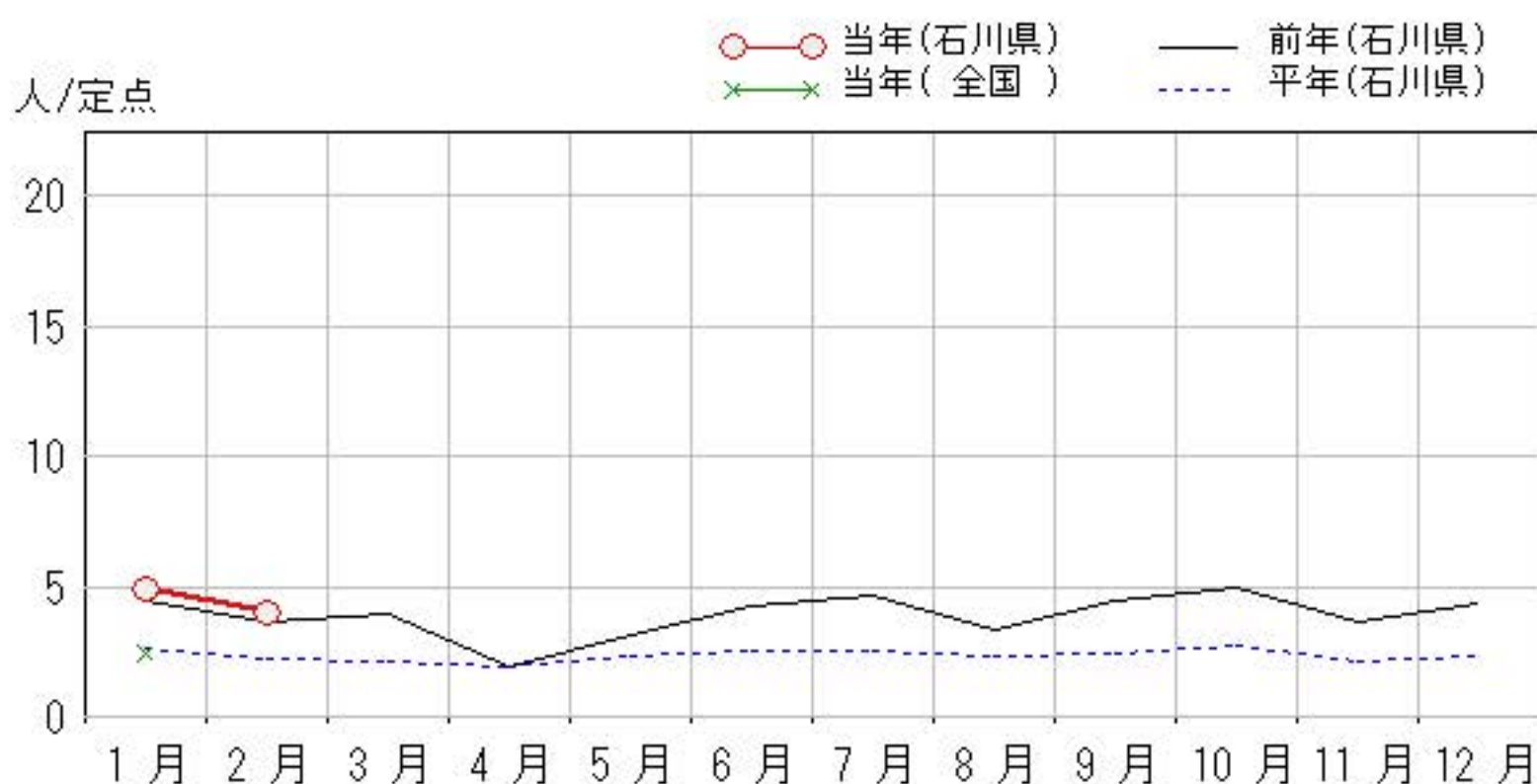
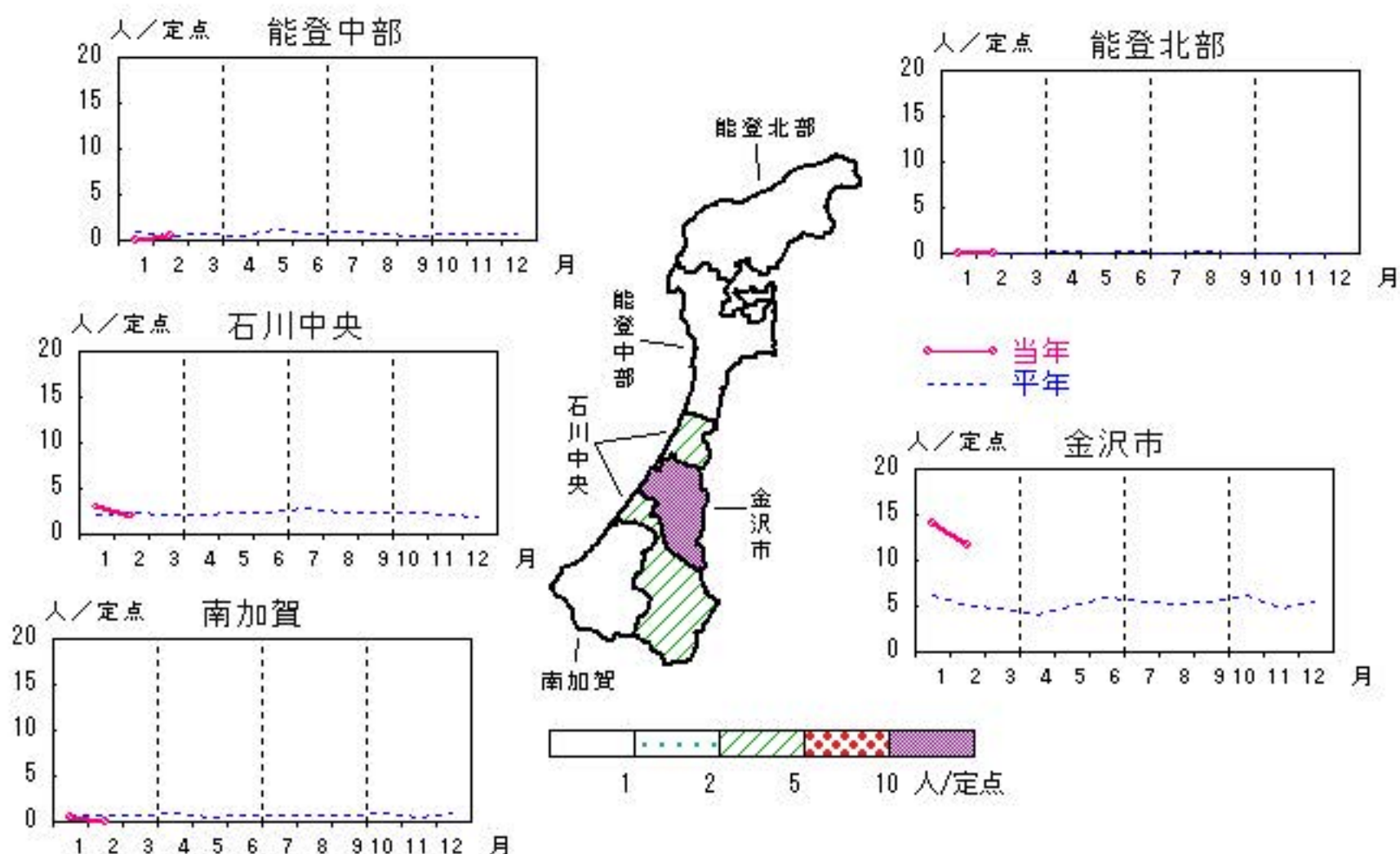
石 川 県 感 染 症 情 報 セ ン タ ー

性器クラミジア感染症

2019年10月～2020年2月

上段:定点からの患者報告数
下段:定点あたりの患者数

	10月	11月	12月	1月	2月
石川県	49 4.90	36 3.60	43 4.30	49 4.90	40 4.00
金沢市	43 14.33	29 9.67	40 13.33	42 14.00	35 11.67
南加賀	1 0.50	1 0.50	1 0.50	1 0.50	0 0.00
石川中央	5 2.50	6 3.00	2 1.00	6 3.00	4 2.00
能登中部	0 0.00	0 0.00	0 0.00	0 0.00	1 0.50
能登北部	0 0.00	0 0.00	0 0.00	0 0.00	0 0.00

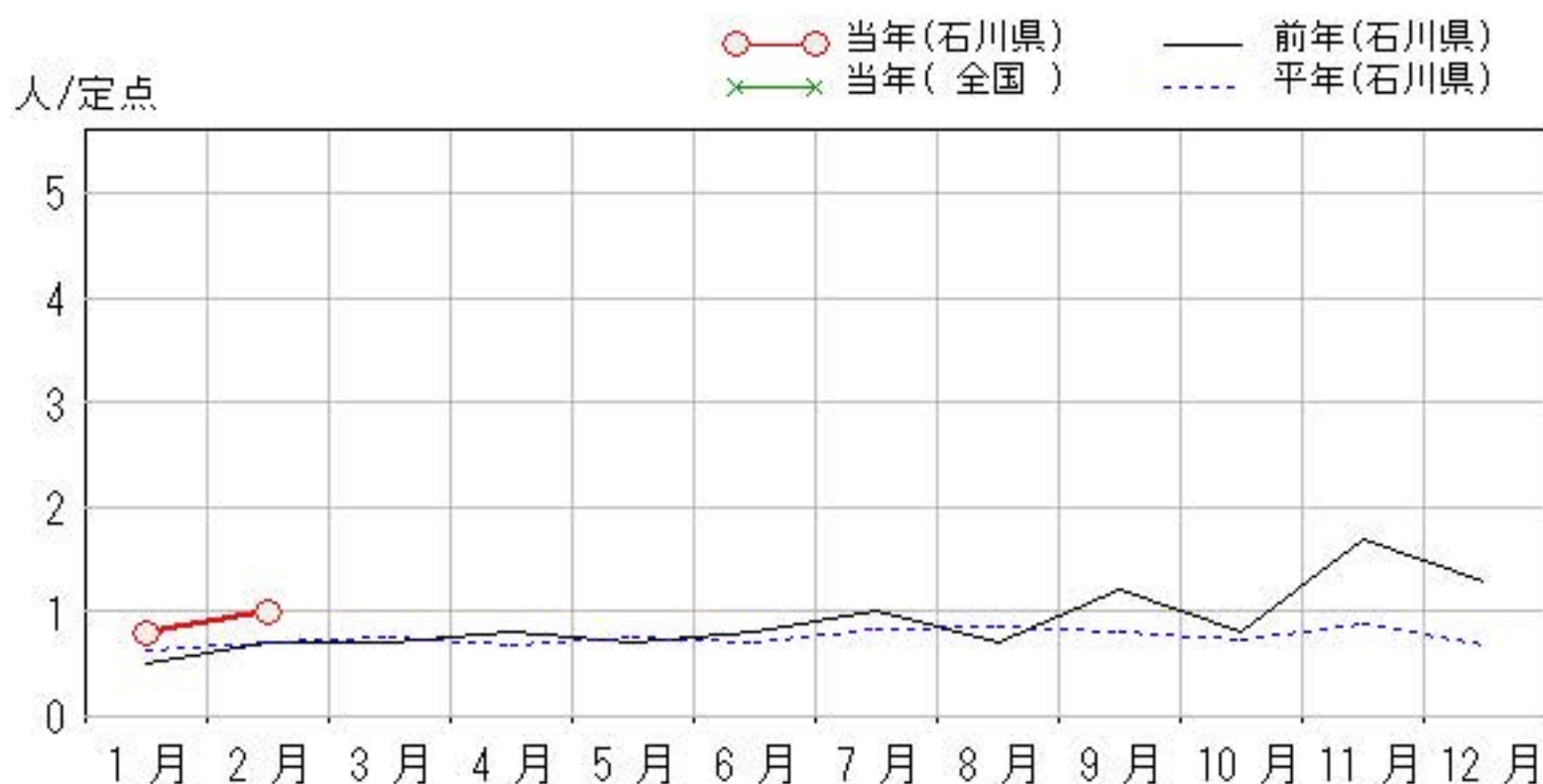
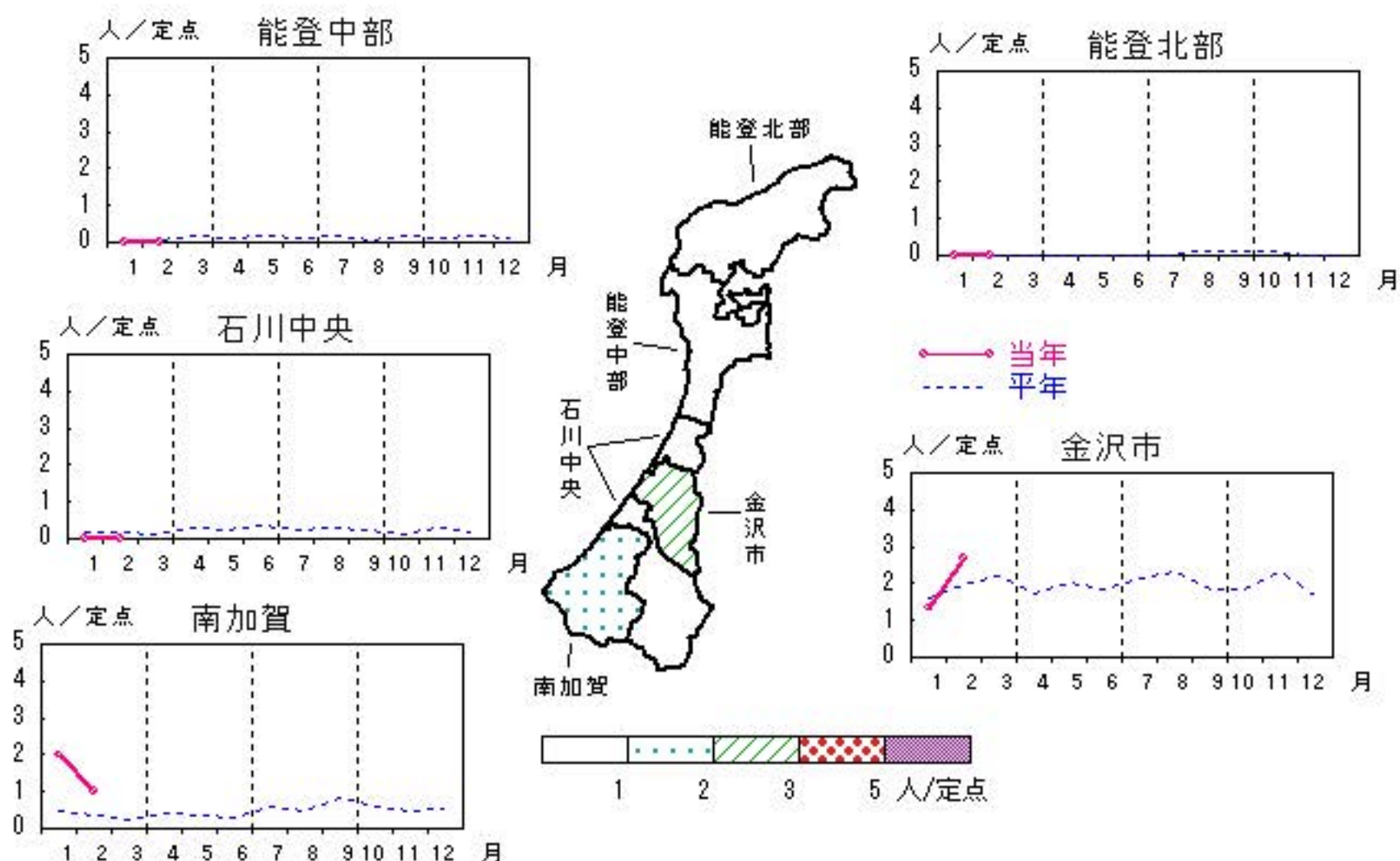


性器ヘルペスウィルス感染症

2019年10月～2020年2月

上段:定点からの患者報告数
下段:定点あたりの患者数

	10月	11月	12月	1月	2月
石川県	8 0.80	17 1.70	13 1.30	8 0.80	10 1.00
金沢市	4 1.33	12 4.00	8 2.67	4 1.33	8 2.67
南加賀	4 2.00	4 2.00	4 2.00	4 2.00	2 1.00
石川中央	0 0.00	1 0.50	1 0.50	0 0.00	0 0.00
能登中部	0 0.00	0 0.00	0 0.00	0 0.00	0 0.00
能登北部	0 0.00	0 0.00	0 0.00	0 0.00	0 0.00

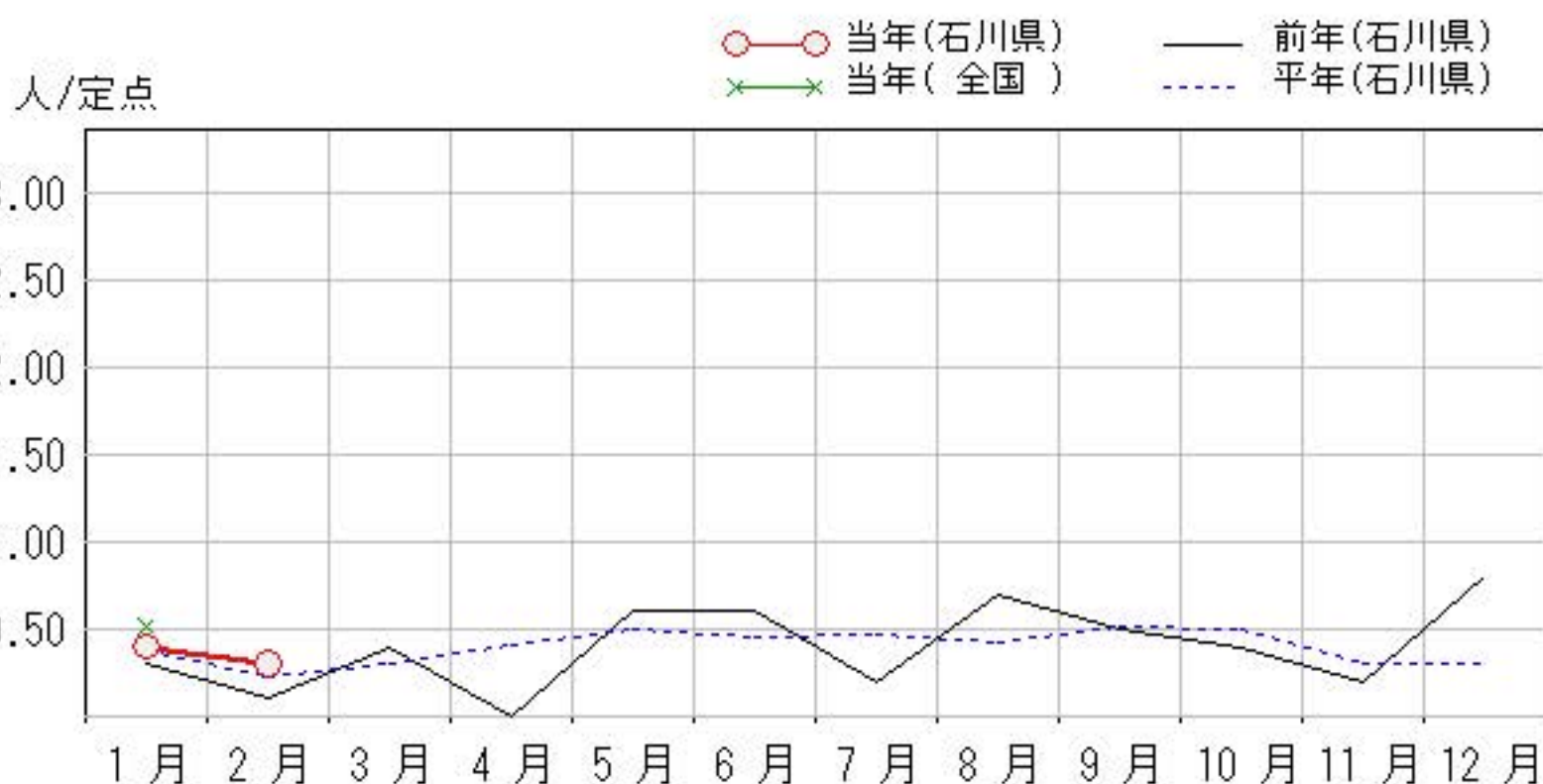
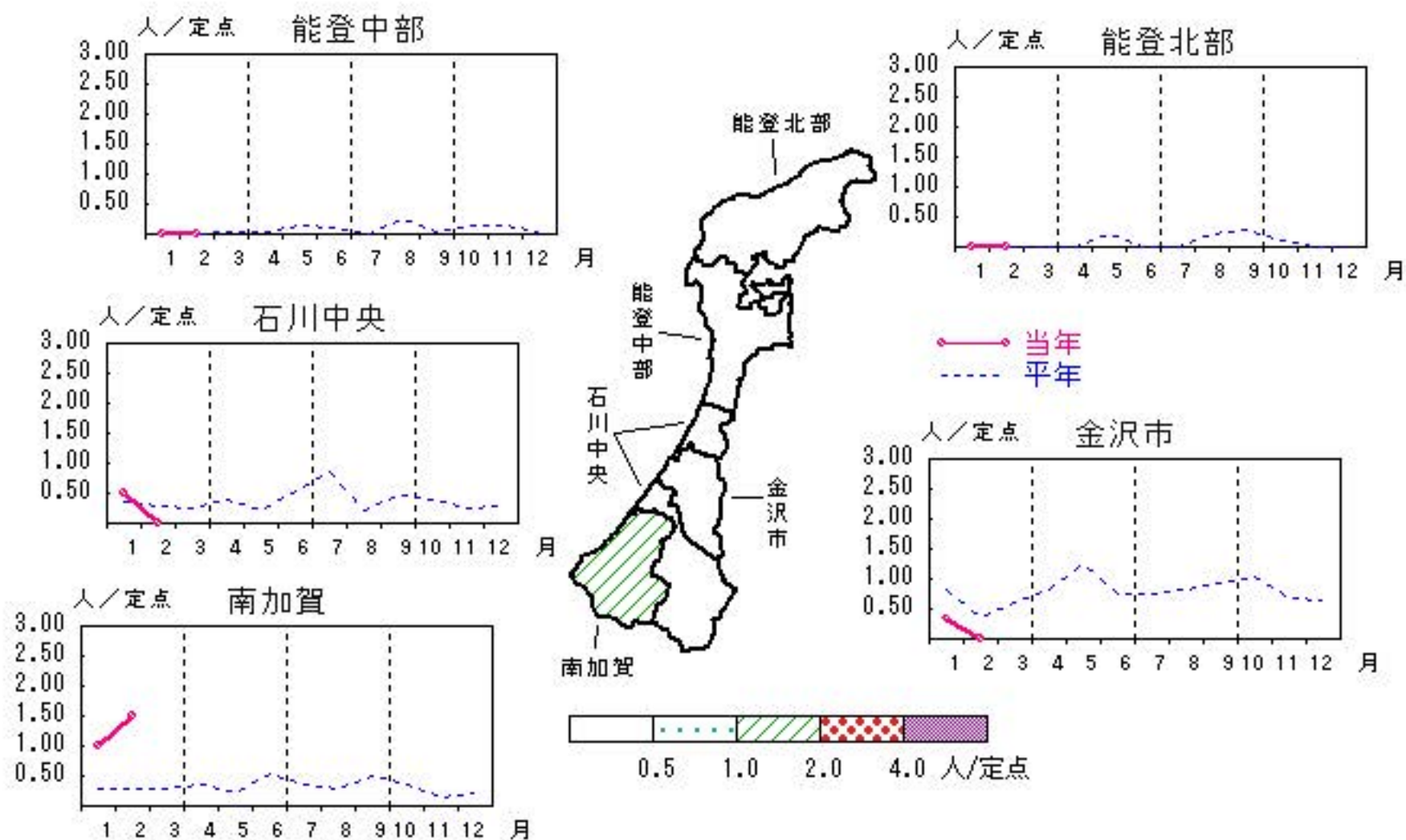


尖圭コンジローマ

2019年10月～2020年2月

上段: 定点からの患者報告数
下段: 定点あたりの患者数

	10月	11月	12月	1月	2月
石川県	4 0.40	2 0.20	8 0.80	4 0.40	3 0.30
金沢市	0 0.00	1 0.33	4 1.33	1 0.33	0 0.00
南加賀	2 1.00	1 0.50	3 1.50	2 1.00	3 1.50
石川中央	2 1.00	0 0.00	1 0.50	1 0.50	0 0.00
能登中部	0 0.00	0 0.00	0 0.00	0 0.00	0 0.00
能登北部	0 0.00	0 0.00	0 0.00	0 0.00	0 0.00

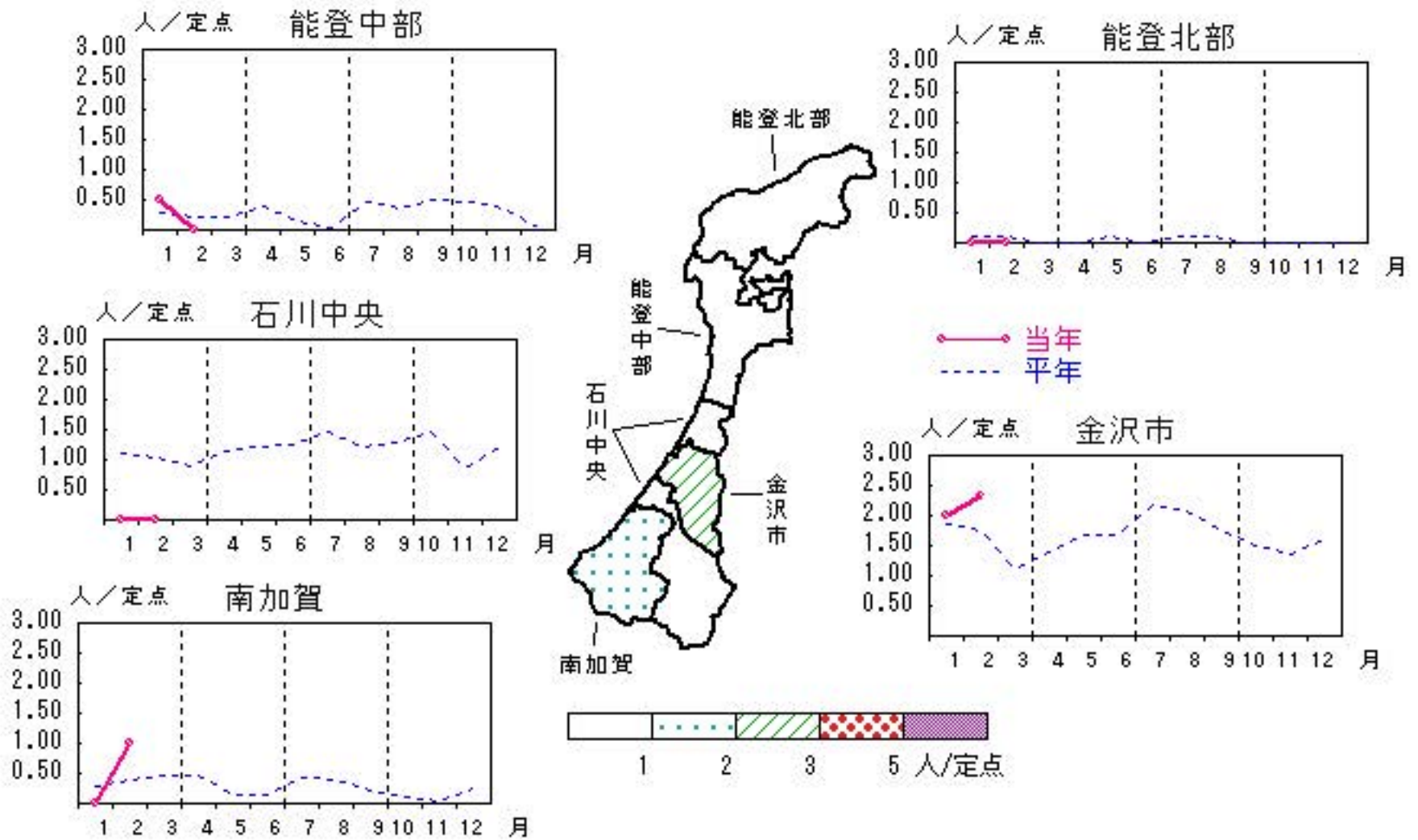


淋菌感染症

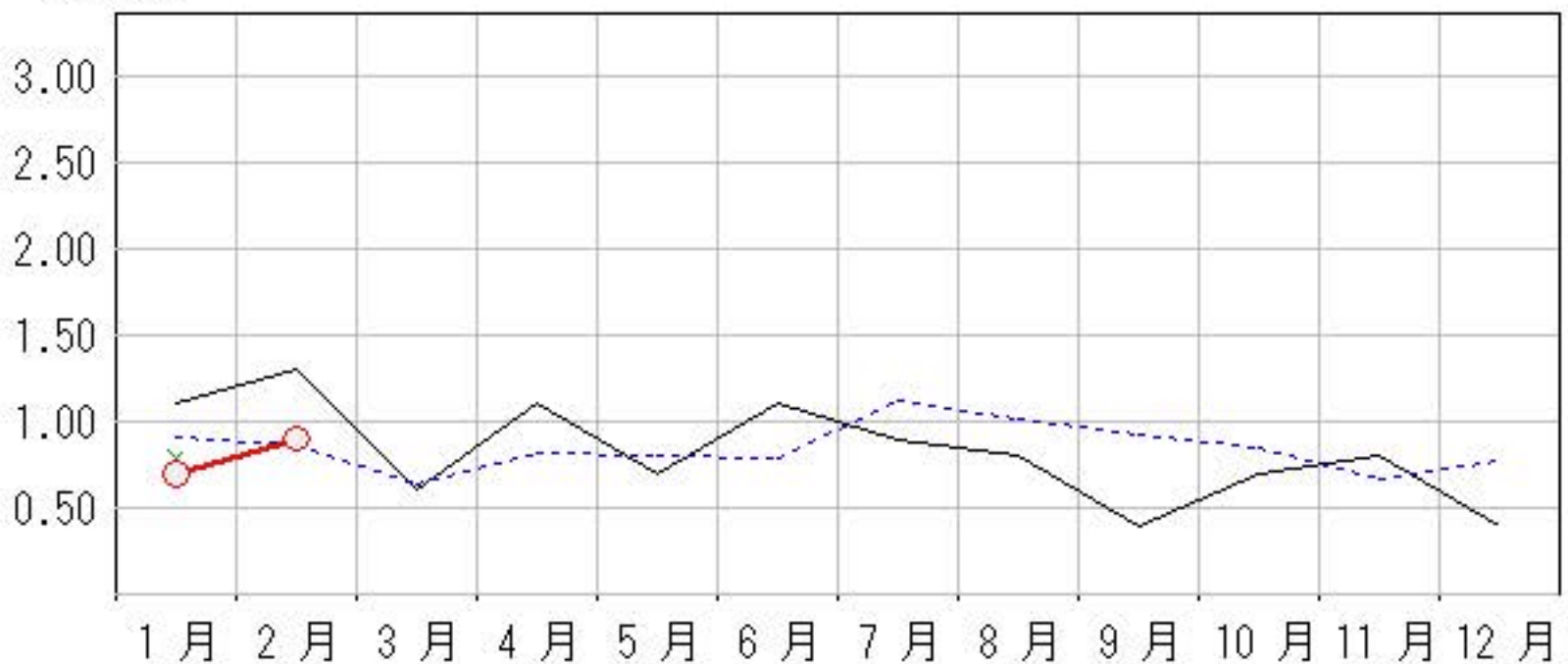
2019年10月～2020年2月

上段:定点からの患者報告数
下段:定点あたりの患者数

	10月	11月	12月	1月	2月
石川県	7 0.70	8 0.80	4 0.40	7 0.70	9 0.90
金沢市	5 1.67	5 1.67	1 0.33	6 2.00	7 2.33
南加賀	0 0.00	1 0.50	1 0.50	0 0.00	2 1.00
石川中央	2 1.00	1 0.50	2 1.00	0 0.00	0 0.00
能登中部	0 0.00	1 0.50	0 0.00	1 0.50	0 0.00
能登北部	0 0.00	0 0.00	0 0.00	0 0.00	0 0.00



○—○ 当年(石川県) — 前年(石川県)
×—× 当年(全国) - - - 平年(石川県)

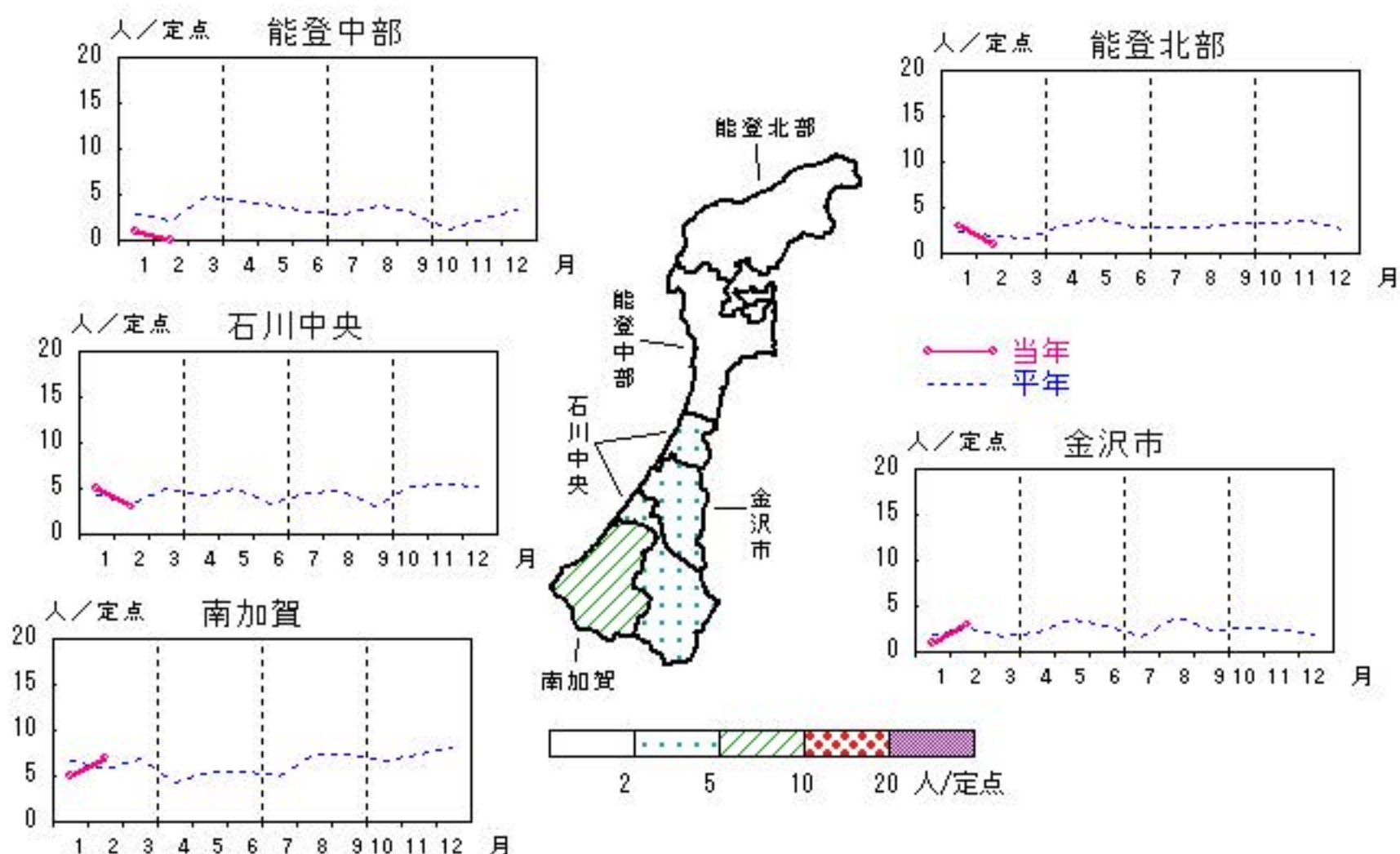


メチシリン耐性黄色ブドウ球菌感染症

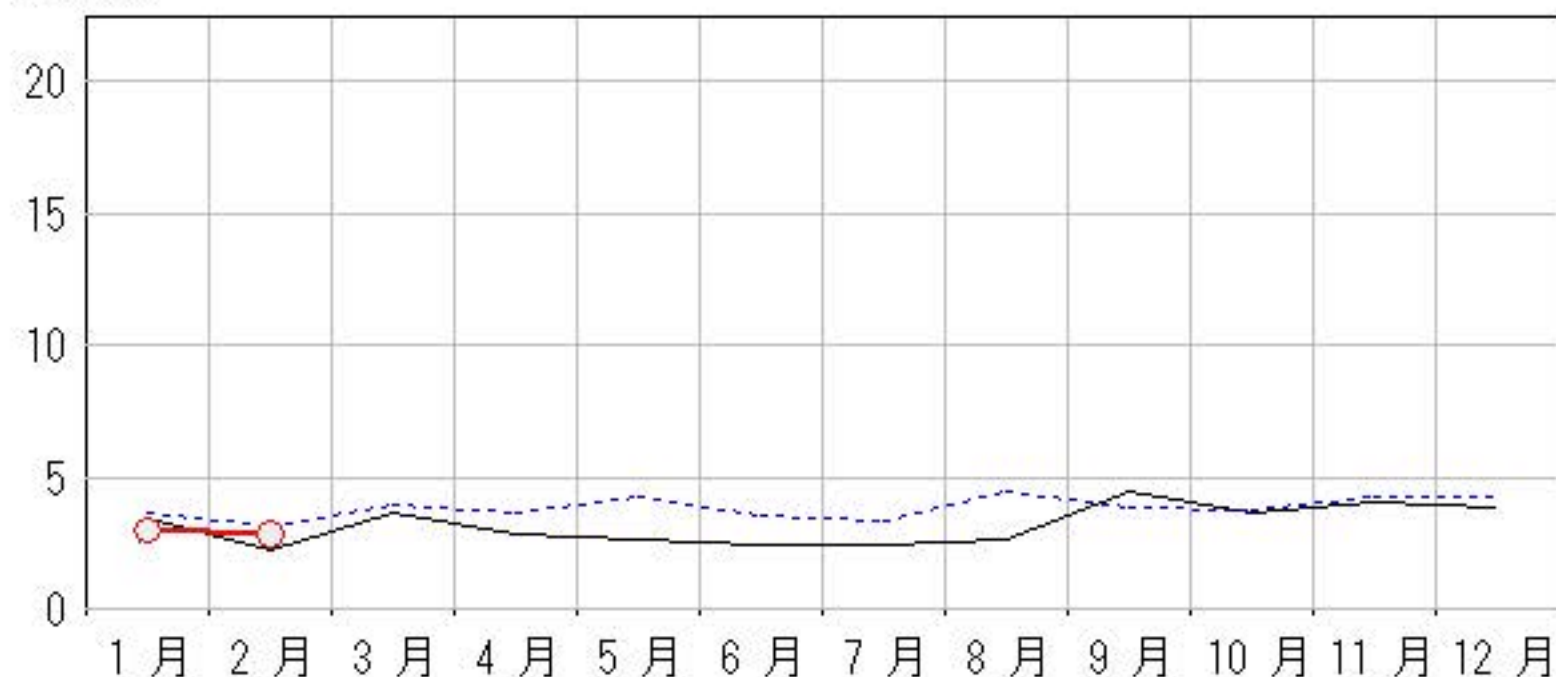
2019年10月～2020年2月

上段:定点からの患者報告数
下段:定点あたりの患者数

	10月	11月	12月	1月	2月
石川県	18 3.60	20 4.00	19 3.80	15 3.00	14 2.80
金沢市	2 2.00	2 2.00	3 3.00	1 1.00	3 3.00
南加賀	11 11.00	12 12.00	11 11.00	5 5.00	7 7.00
石川中央	2 2.00	4 4.00	3 3.00	5 5.00	3 3.00
能登中部	1 1.00	1 1.00	1 1.00	1 1.00	0 0.00
能登北部	2 2.00	1 1.00	1 1.00	3 3.00	1 1.00



人/定点

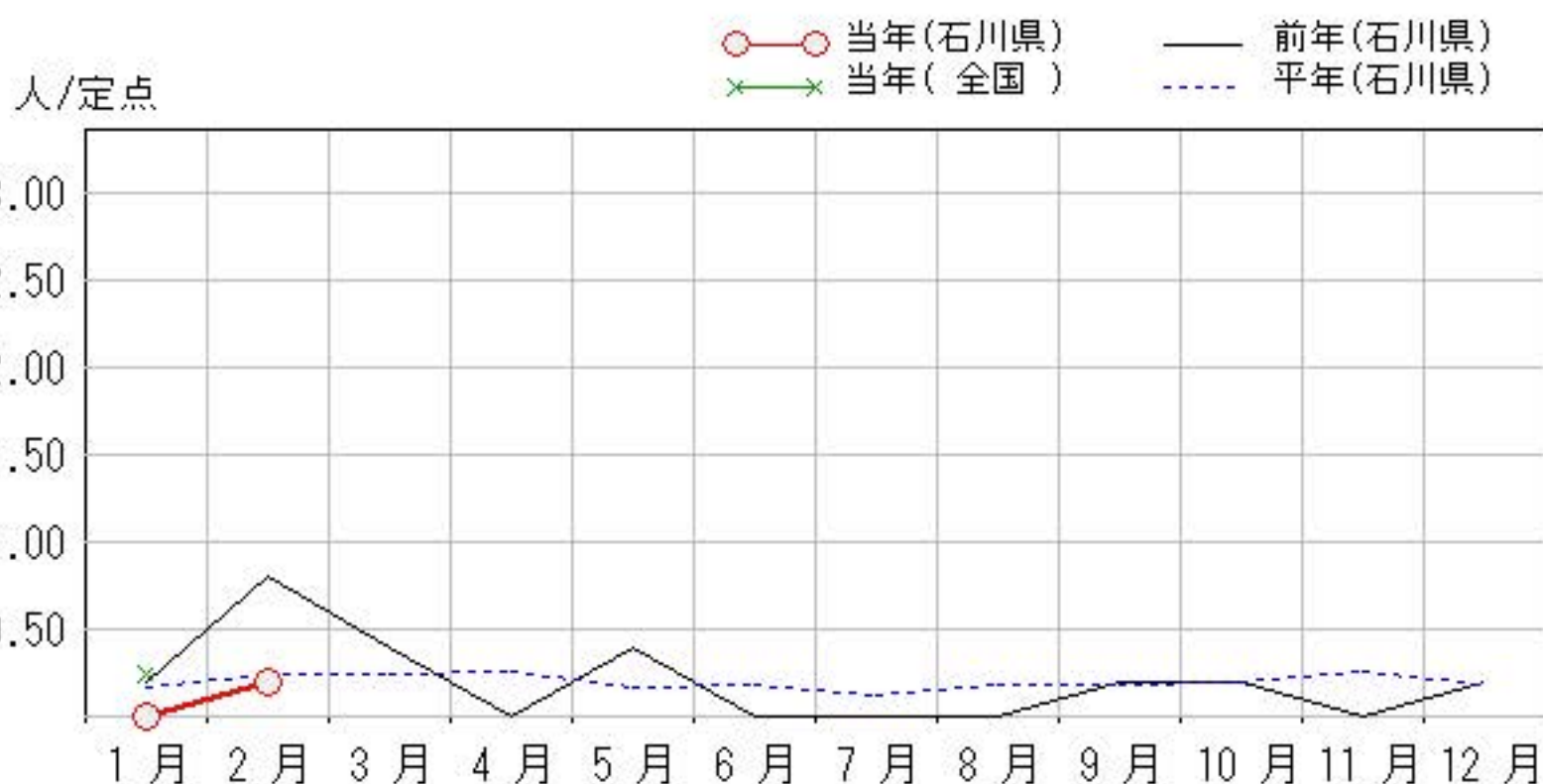
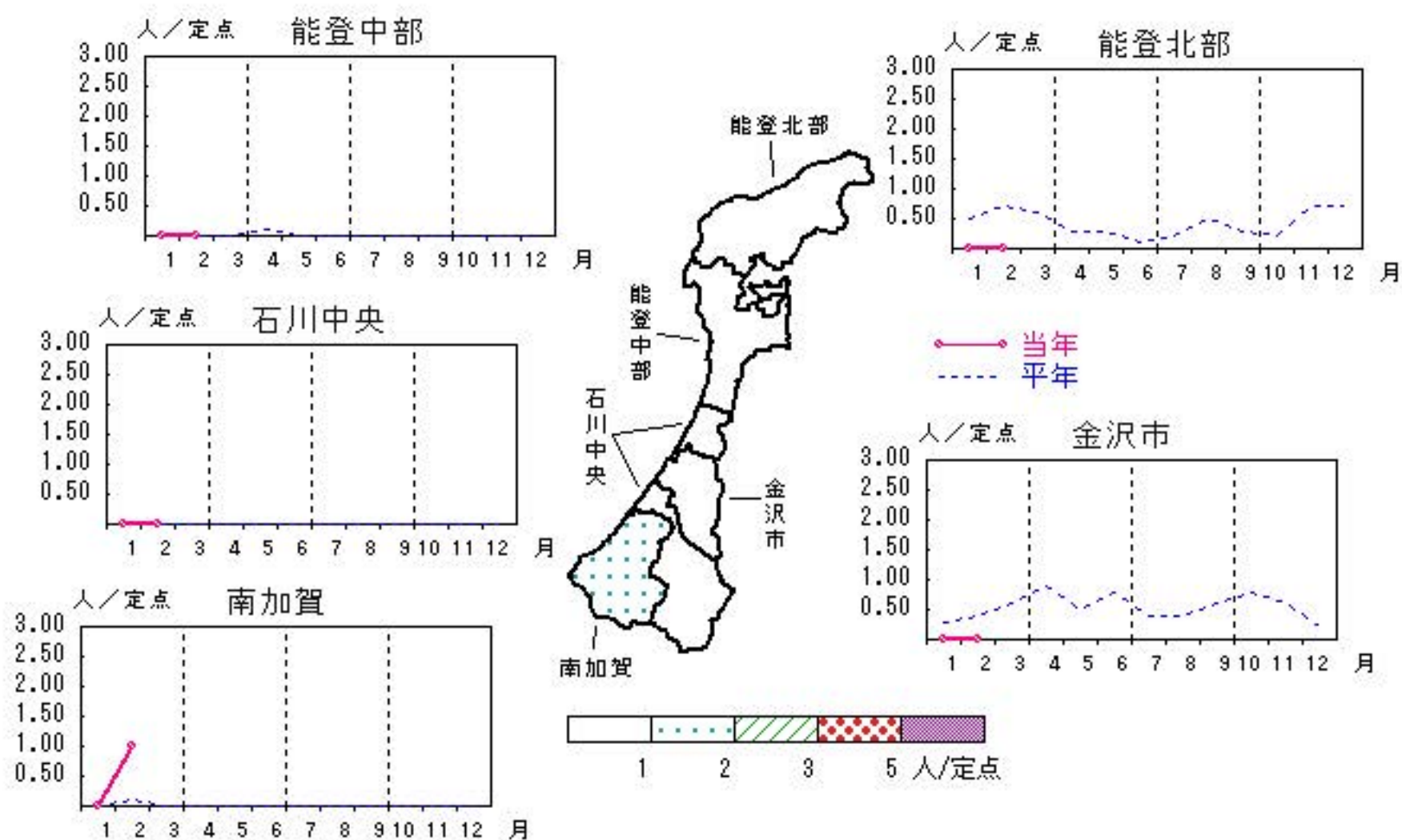


ペニシリン耐性肺炎球菌感染症

2019年10月～2020年2月

上段:定点からの患者報告数
下段:定点あたりの患者数

	10月	11月	12月	1月	2月
石川県	1 0.20	0 0.00	1 0.20	0 0.00	1 0.20
金沢市	0 0.00	0 0.00	0 0.00	0 0.00	0 0.00
南加賀	0 0.00	0 0.00	0 0.00	0 0.00	1 1.00
石川中央	0 0.00	0 0.00	0 0.00	0 0.00	0 0.00
能登中部	0 0.00	0 0.00	0 0.00	0 0.00	0 0.00
能登北部	1 1.00	0 0.00	1 1.00	0 0.00	0 0.00

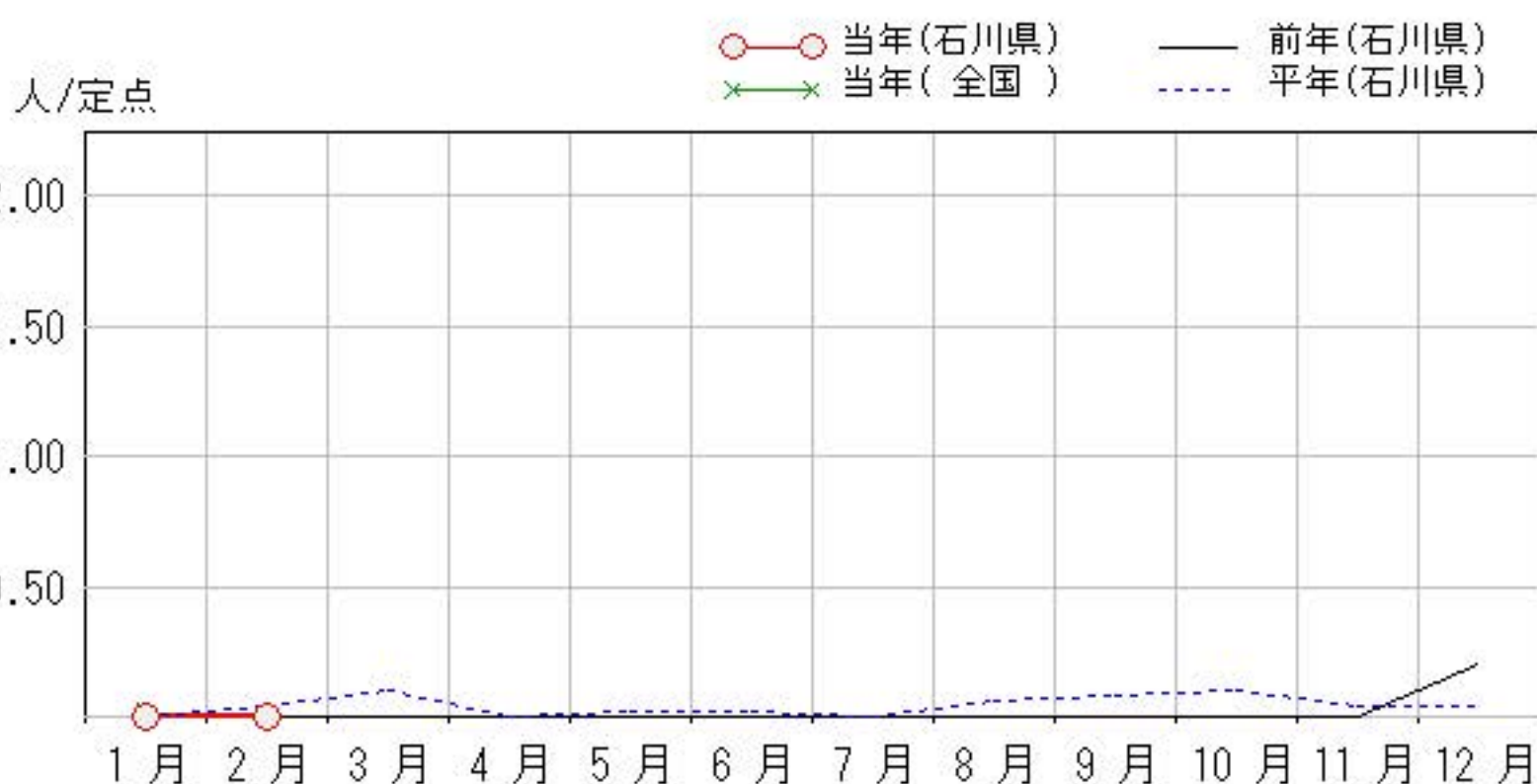
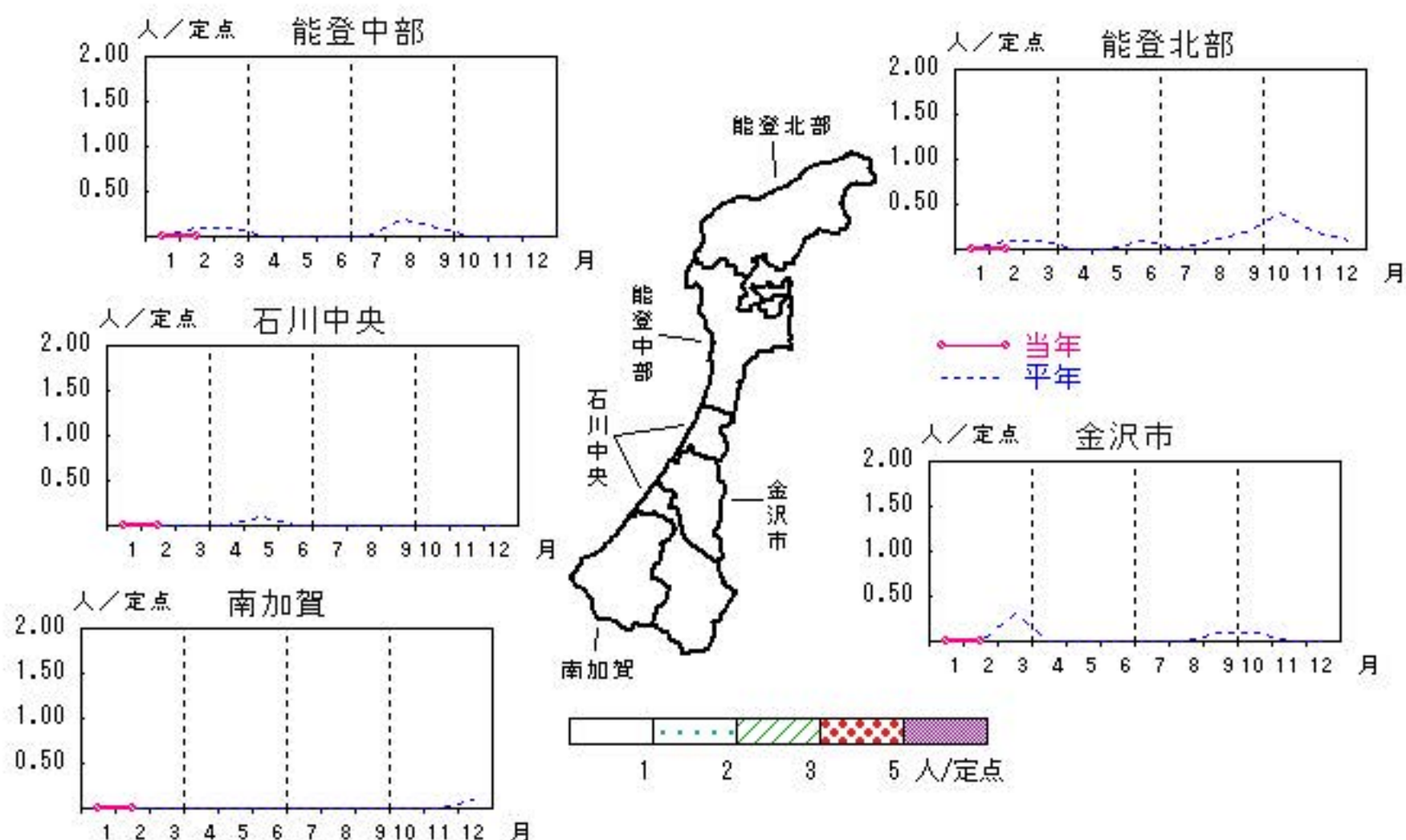


薬剤耐性緑膿菌感染症

2019年10月～2020年2月

上段:定点からの患者報告数
下段:定点あたりの患者数

	10月	11月	12月	1月	2月
石川県	0 0.00	0 0.00	1 0.20	0 0.00	0 0.00
金沢市	0 0.00	0 0.00	0 0.00	0 0.00	0 0.00
南加賀	0 0.00	0 0.00	1 1.00	0 0.00	0 0.00
石川中央	0 0.00	0 0.00	0 0.00	0 0.00	0 0.00
能登中部	0 0.00	0 0.00	0 0.00	0 0.00	0 0.00
能登北部	0 0.00	0 0.00	0 0.00	0 0.00	0 0.00



疾患別・年齢階級別患者報告数

2020年 2月(石川県)

	性器クラミジア感染症	性感器ヘルペスウイルス感染症	尖圭コンジローマ	淋菌感染症	ブドウ球菌耐性黄色メチシリン感染症	球菌耐性肺炎	薬剤耐性緑膿菌感染症
計	40	10	3	9	14	1	
0歳							
1歳～4歳					2		
5歳～9歳							
10歳～14歳							
15歳～19歳							
20歳～24歳	15	1		4			
25歳～29歳	14	1		2			
30歳～34歳	6	3		3			
35歳～39歳	3						
40歳～44歳	1	1	1				
45歳～49歳	1				2		
50歳～54歳		1	1		1		
55歳～59歳		1	1				
60歳～64歳							
65歳～69歳		1					
70歳以上		1			9	1	

石川県感染症情報センター