

2019年9月の疾患別保健所別報告数

このファイルをご覧の方に

このファイルは、県内の指定医療機関から届出のあった月単位の定点把握対象疾患[※]の発生動向について、次の3つの項目に分けて集計してあります。

■ 感染症発生動向調査(月報)の保健所別発生状況……p. 1

- 県内及び保健所管内の疾患別患者数について、前月等と比較集計した表です。

■ 疾患別の患者発生状況……p. 2～7

- 5ヵ月連続して患者発生数が0となった場合、当疾患のページは省略します。

■ 疾患別・年齢階級別患者報告数……p. 8

- 県内の疾患別患者数を年齢階級別に分けて集計した表です。

※ 月単位の定点把握対象疾患

種 別	性感染症定点	基幹定点
定点数 (医療機関)	10 (産婦人科・産科若しくは婦人科・泌尿器科又は皮膚科を標榜する医療機関)	5 (患者を300人以上収容する病院で小児科医療と内科医療を提供しているもの)
対象感染症	性器クラミジア感染症 性器ヘルペスウイルス感染症 尖圭コンジローマ 淋菌感染症	メチシリン耐性黄色ブドウ球菌感染症 ペニシリン耐性肺炎球菌感染症 薬剤耐性緑膿菌感染症

感染症発生動向調査（月報）の保健所別発生状況

	調査対象期間			定点当り		南加賀 定点 2	石川中央		能登中部 定点 2	能登北部 定点 1	備 考
	前月 8月	今月 9月	増減	前年同月	今月 (9月)		金沢市 定点 3	石川中央 定点 2			
1 性器クラミジア感染症	33	44	11	2.8	4.4	新	↑	↑	→		新: 今月新たに報告あり 矢印: 前月に引き続き報告あり ↑ 増加 ↓ 減少 → 同数 ▽: 前月報告あり、今月報告なし
2 性器ヘルペスウイルス感染症	7	12	5	0.7	1.2	→	↑	▽			
3 尖圭コンジローマ	7	5	△2	0.5	0.5	新	↓	→			
4 淋菌感染症	8	4	△4	1.1	0.4		↓	↓	▽		
						南加賀 定点 1	金沢市 定点 1	石川中央 定点 1	能登中部 定点 1	能登北部 定点 1	
5 メチシリン耐性黄色ブドウ球菌感染症	13	22	9	3.8	4.4	↑	↑	↑	新	新	
6 ペニシリン耐性肺炎球菌感染症	—	1	1	0.2	0.2					新	
7 薬剤耐性緑膿菌感染症	—	—	—	0.2	—						
合 計	68	88	20								

※ 本月報は情報提供時の速報値であり、今後調査などの結果に応じて、若干の変更が生じる場合があります。

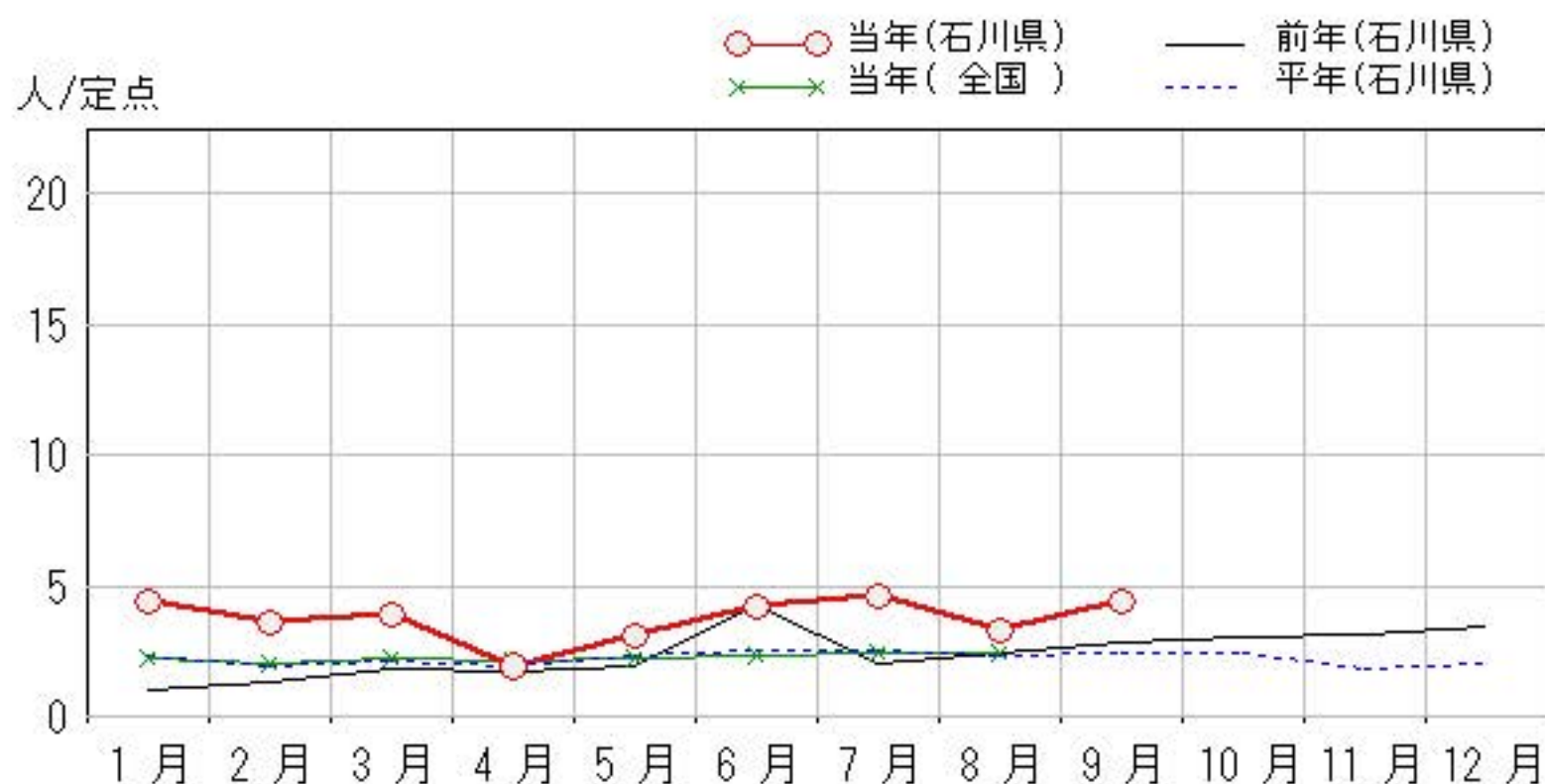
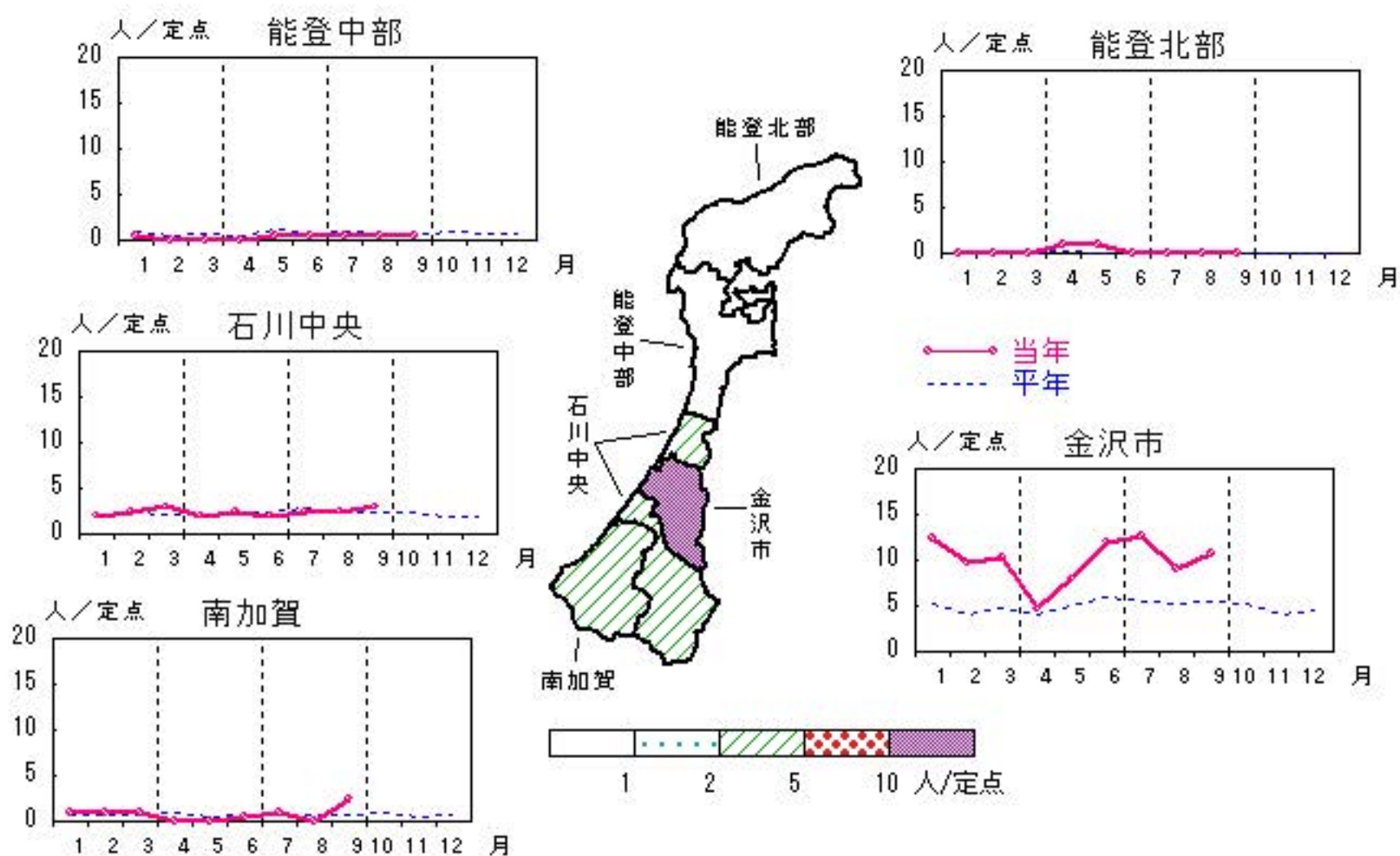
石川県感染症情報センター

性器クラミジア感染症

2019年5月～9月

上段:定点からの患者報告数
下段:定点あたりの患者数

	5月	6月	7月	8月	9月
石川県	31 3.10	42 4.20	46 4.60	33 3.30	44 4.40
金沢市	24 8.00	36 12.00	38 12.67	27 9.00	32 10.67
南加賀	0 0.00	1 0.50	2 1.00	0 0.00	5 2.50
石川中央	5 2.50	4 2.00	5 2.50	5 2.50	6 3.00
能登中部	1 0.50	1 0.50	1 0.50	1 0.50	1 0.50
能登北部	1 1.00	0 0.00	0 0.00	0 0.00	0 0.00

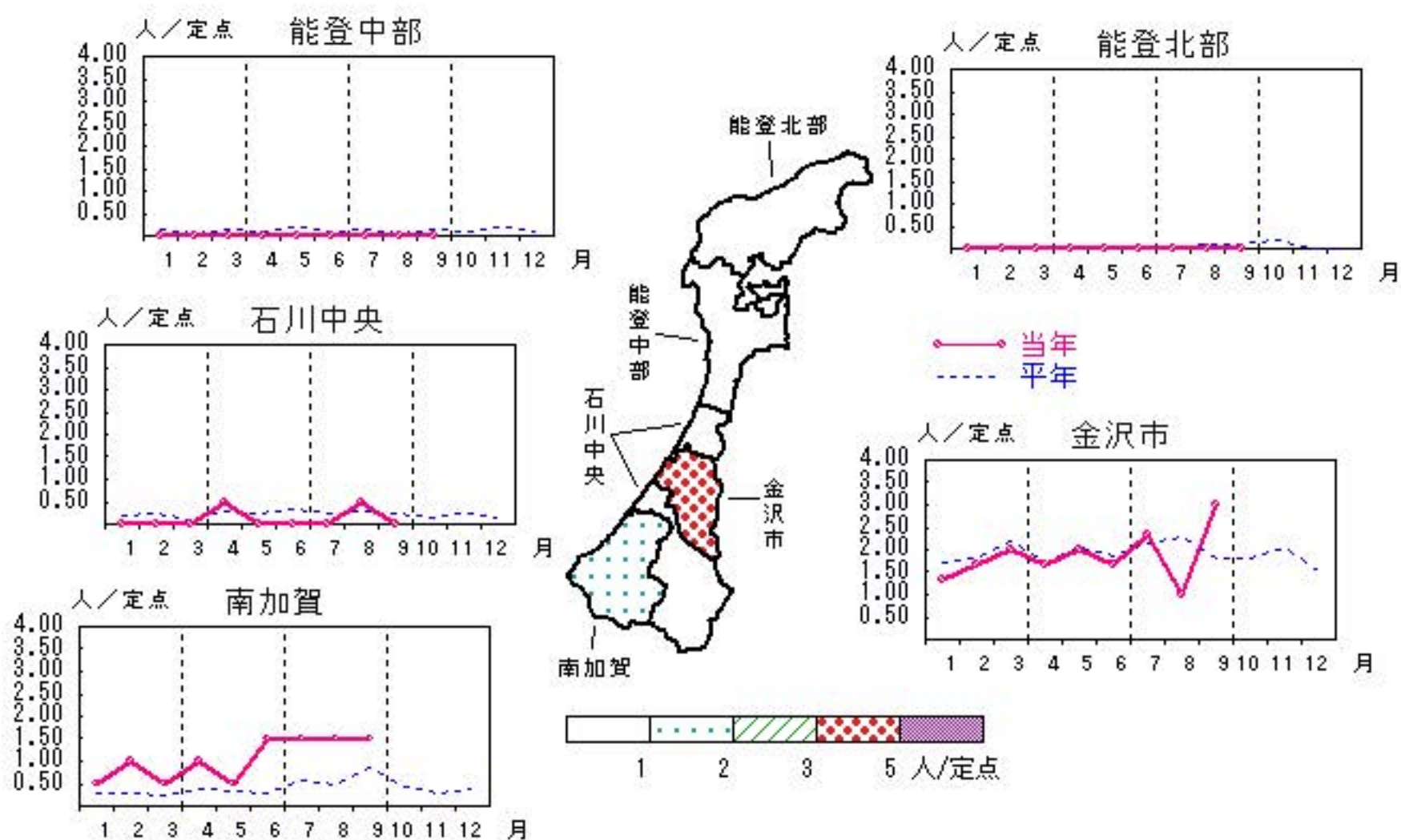


性器ヘルペスウィルス感染症

2019年5月～9月

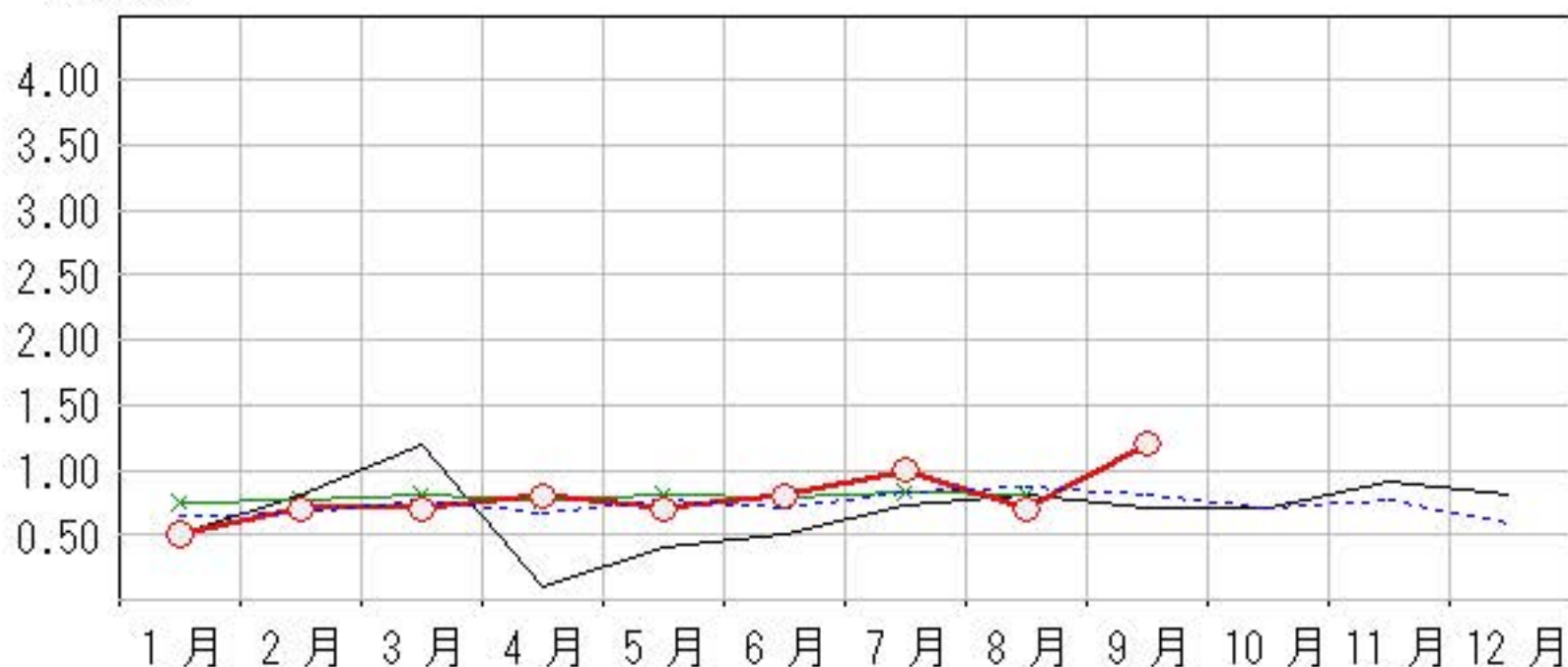
上段:定点からの患者報告数
下段:定点あたりの患者数

	5月	6月	7月	8月	9月
石川県	7 0.70	8 0.80	10 1.00	7 0.70	12 1.20
金沢市	6 2.00	5 1.67	7 2.33	3 1.00	9 3.00
南加賀	1 0.50	3 1.50	3 1.50	3 1.50	3 1.50
石川中央	0 0.00	0 0.00	0 0.00	1 0.50	0 0.00
能登中部	0 0.00	0 0.00	0 0.00	0 0.00	0 0.00
能登北部	0 0.00	0 0.00	0 0.00	0 0.00	0 0.00



人/定点

○ 当年(石川県) — 前年(石川県)
 × 当年(全国) - - 平年(石川県)

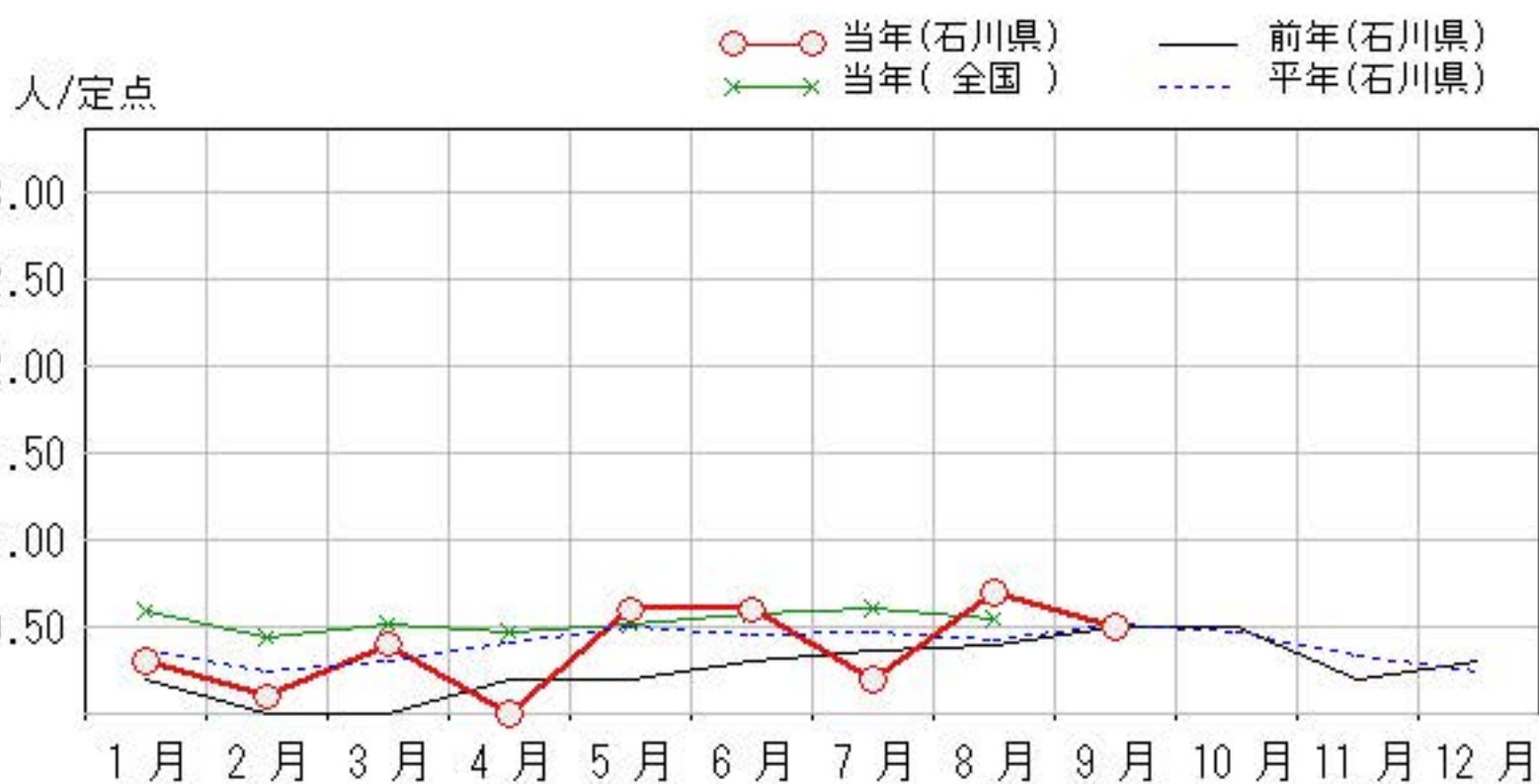
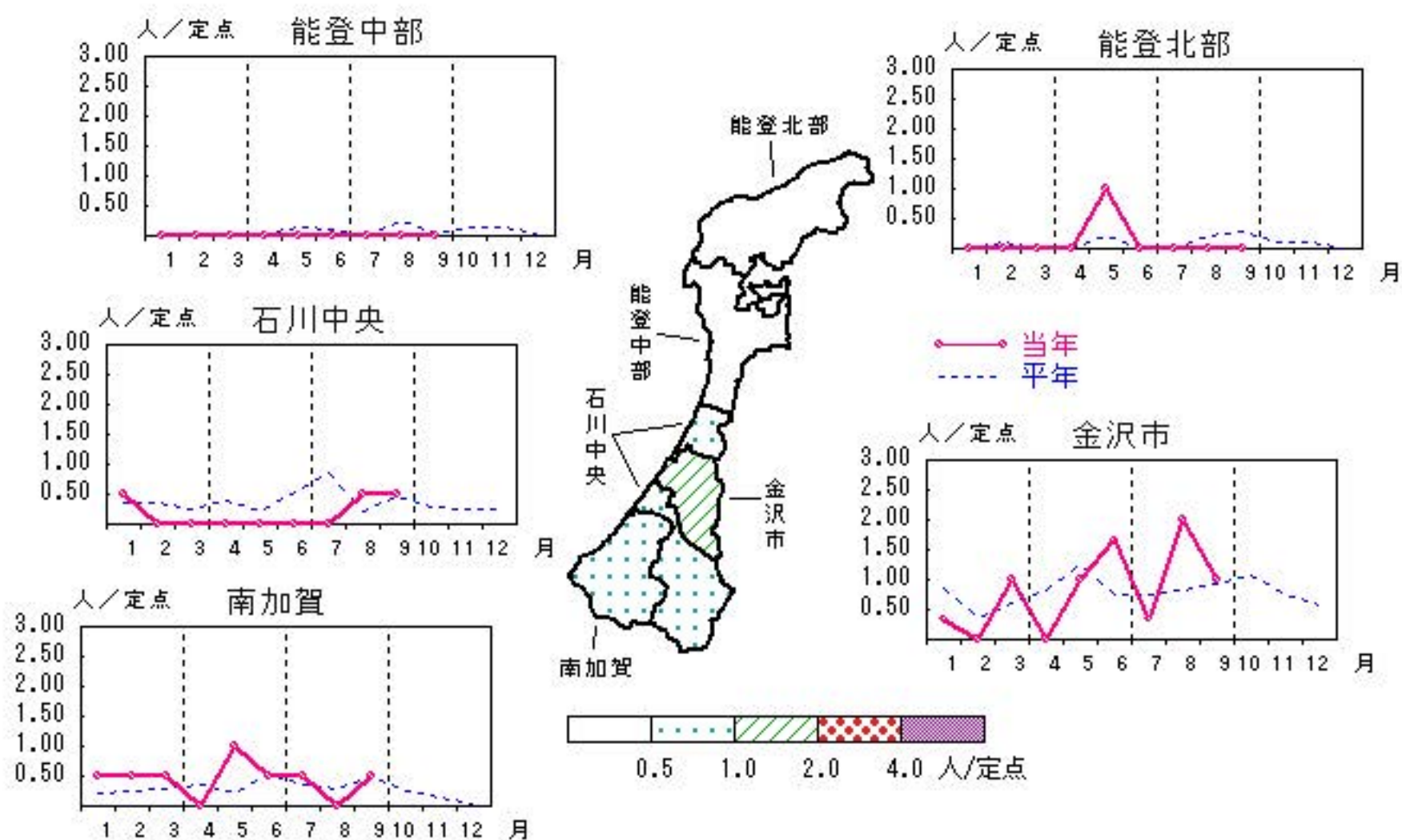


尖圭コンジローマ

2019年5月～9月

上段: 定点からの患者報告数
下段: 定点あたりの患者数

	5月	6月	7月	8月	9月
石川県	6 0.60	6 0.60	2 0.20	7 0.70	5 0.50
金沢市	3 1.00	5 1.67	1 0.33	6 2.00	3 1.00
南加賀	2 1.00	1 0.50	1 0.50	0 0.00	1 0.50
石川中央	0 0.00	0 0.00	0 0.00	1 0.50	1 0.50
能登中部	0 0.00	0 0.00	0 0.00	0 0.00	0 0.00
能登北部	1 1.00	0 0.00	0 0.00	0 0.00	0 0.00

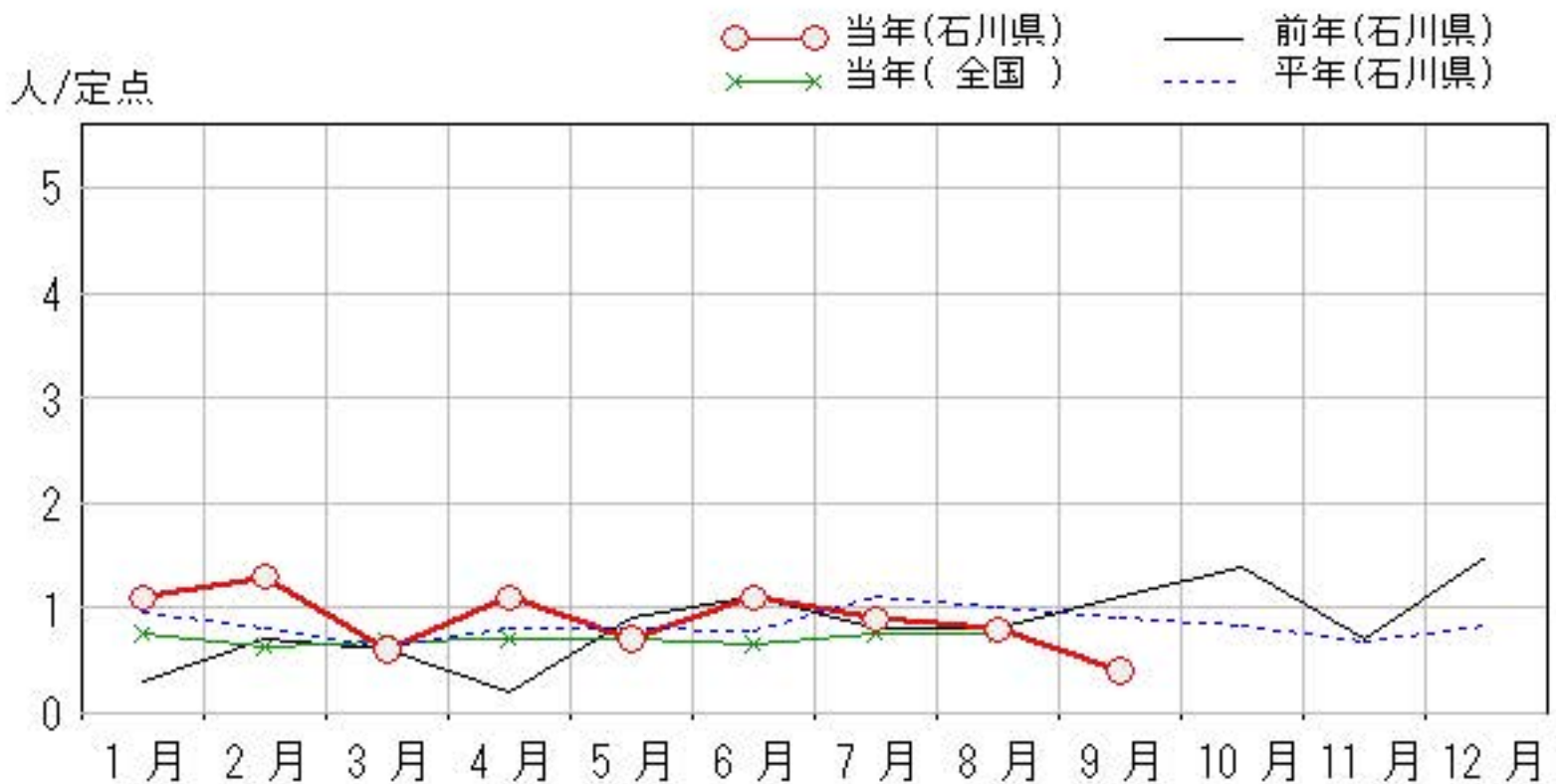
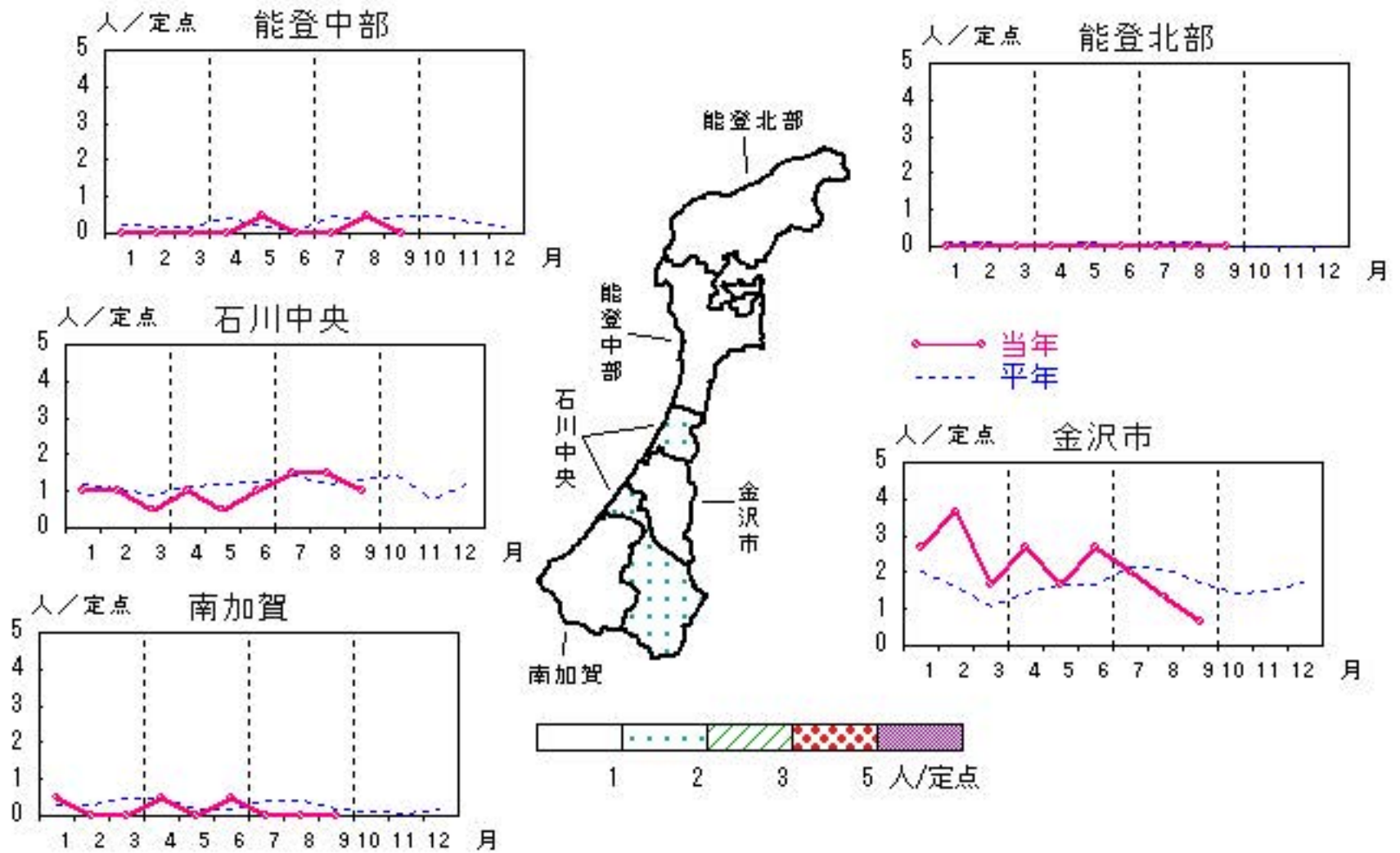


淋菌感染症

2019年5月～9月

上段:定点からの患者報告数
下段:定点あたりの患者数

	5月	6月	7月	8月	9月
石川県	7 0.70	11 1.10	9 0.90	8 0.80	4 0.40
金沢市	5 1.67	8 2.67	6 2.00	4 1.33	2 0.67
南加賀	0 0.00	1 0.50	0 0.00	0 0.00	0 0.00
石川中央	1 0.50	2 1.00	3 1.50	3 1.50	2 1.00
能登中部	1 0.50	0 0.00	0 0.00	1 0.50	0 0.00
能登北部	0 0.00	0 0.00	0 0.00	0 0.00	0 0.00

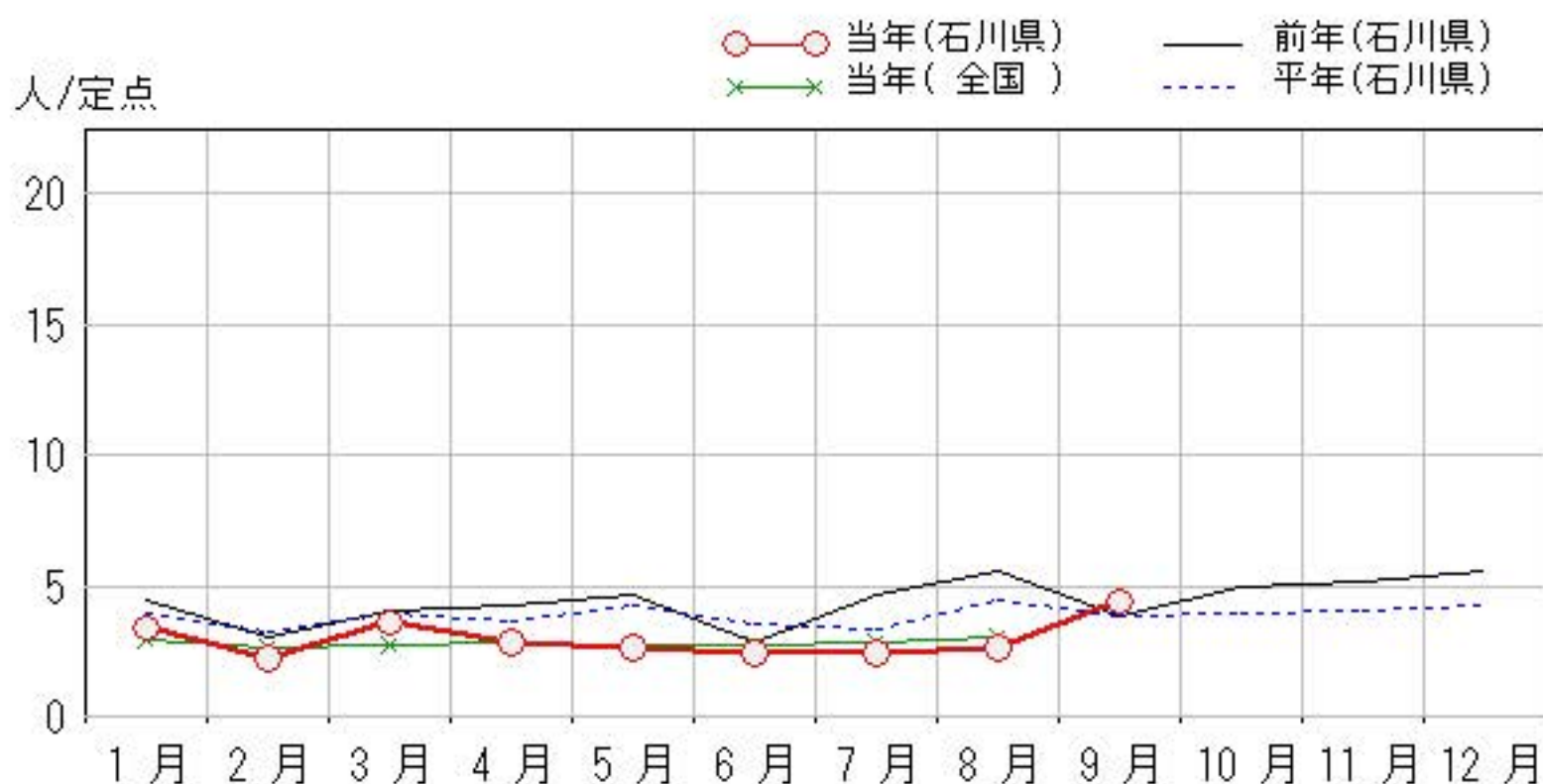
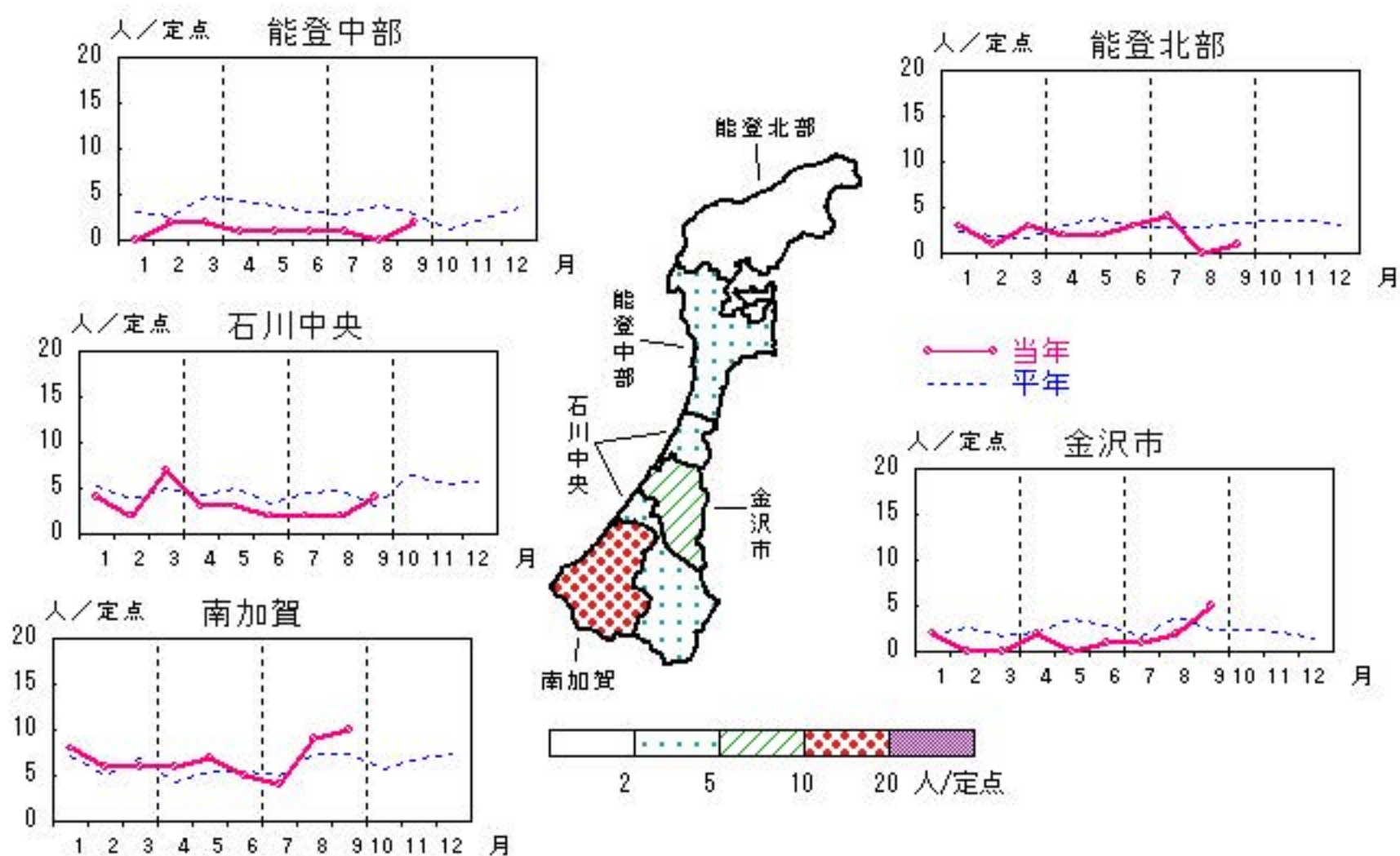


メチシリン耐性黄色ブドウ球菌感染症

2019年5月～9月

上段:定点からの患者報告数
下段:定点あたりの患者数

	5月	6月	7月	8月	9月
石川県	13 2.60	12 2.40	12 2.40	13 2.60	22 4.40
金沢市	0 0.00	1 1.00	1 1.00	2 2.00	5 5.00
南加賀	7 7.00	5 5.00	4 4.00	9 9.00	10 10.00
石川中央	3 3.00	2 2.00	2 2.00	2 2.00	4 4.00
能登中部	1 1.00	1 1.00	1 1.00	0 0.00	2 2.00
能登北部	2 2.00	3 3.00	4 4.00	0 0.00	1 1.00

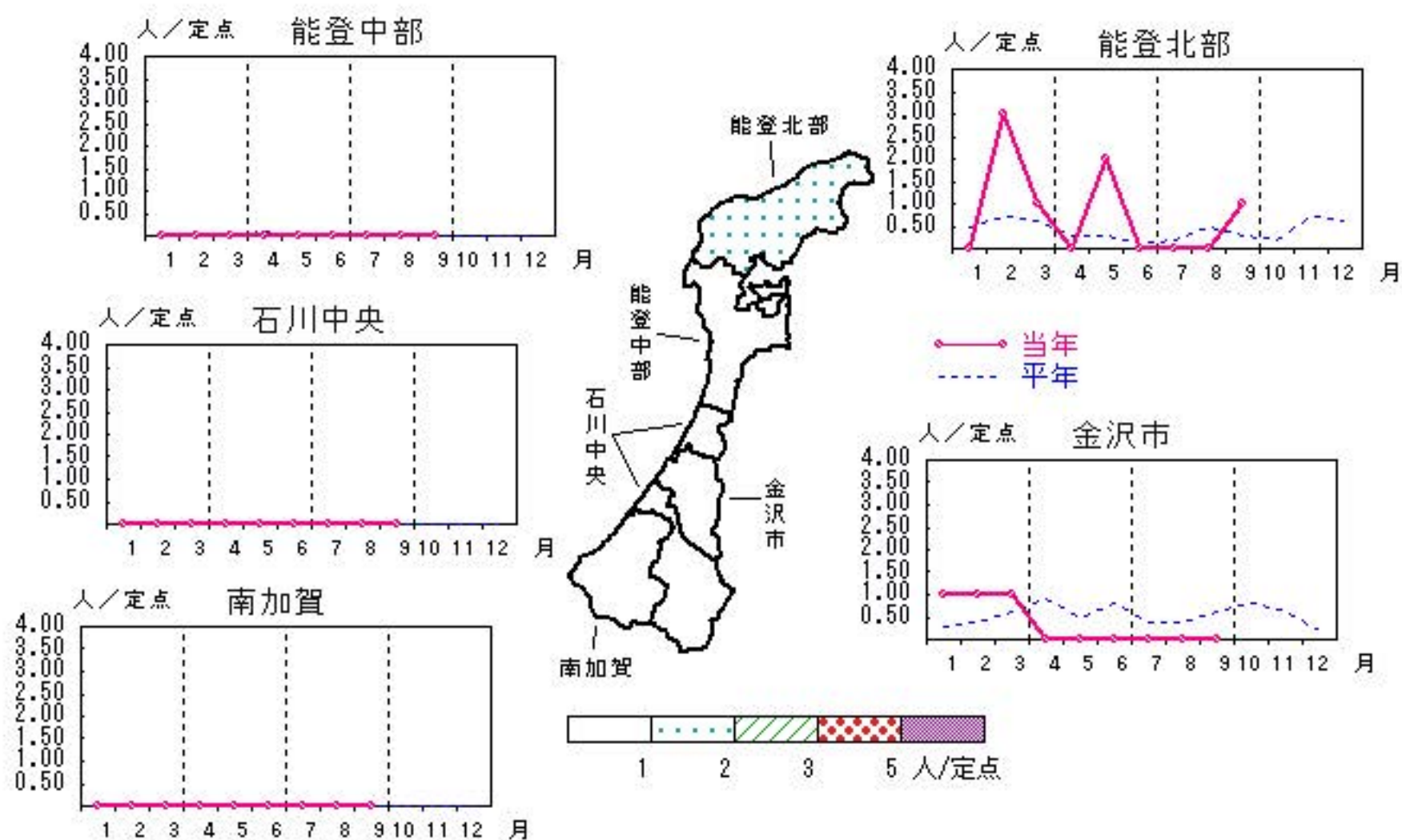


ペニシリン耐性肺炎球菌感染症

2019年5月～9月

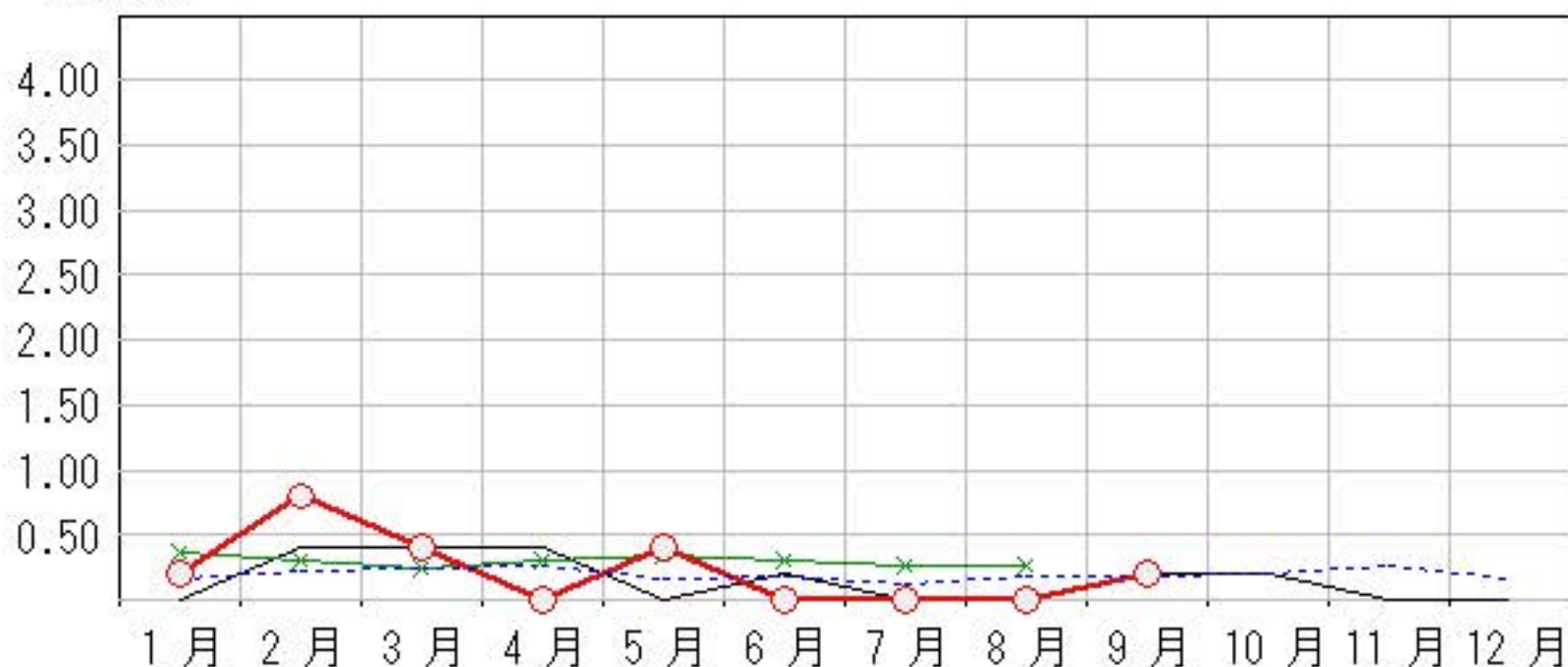
上段:定点からの患者報告数
下段:定点あたりの患者数

	5月	6月	7月	8月	9月
石川県	2 0.40	0 0.00	0 0.00	0 0.00	1 0.20
金沢市	0 0.00	0 0.00	0 0.00	0 0.00	0 0.00
南加賀	0 0.00	0 0.00	0 0.00	0 0.00	0 0.00
石川中央	0 0.00	0 0.00	0 0.00	0 0.00	0 0.00
能登中部	0 0.00	0 0.00	0 0.00	0 0.00	0 0.00
能登北部	2 2.00	0 0.00	0 0.00	0 0.00	1 1.00



人/定点

○ 当年(石川県) — 前年(石川県)
 × 当年(全国) - - 平年(石川県)



疾患別・年齢階級別患者報告数

2019年9月(石川県)

	性器クラミジア感染症	性感器ヘルペスウイルス感染症	尖圭コンジローマ	淋菌感染症	ブドウ球菌耐性黄色メチシリン感染症	球菌耐性肺炎	薬剤耐性緑膿菌感染症
計	44	12	5	4	22	1	
0歳			1			1	
1歳～4歳					3		
5歳～9歳							
10歳～14歳							
15歳～19歳	1						
20歳～24歳	14	1		2			
25歳～29歳	12		1	1			
30歳～34歳	7	1			1		
35歳～39歳	5	1	1	1	1		
40歳～44歳	3						
45歳～49歳	1	3					
50歳～54歳	1	1			4		
55歳～59歳		1	1				
60歳～64歳							
65歳～69歳		1			1		
70歳以上		3	1		12		

石川県感染症情報センター